



**МУНИЦИПАЛЬНОЕ ОБРАЗОВАНИЕ
«СЕВЕРОДВИНСК»**



**СВОДНЫЙ ДОКЛАД О ХОДЕ РЕАЛИЗАЦИИ
И ОЦЕНКЕ ЭФФЕКТИВНОСТИ
МУНИЦИПАЛЬНЫХ ПРОГРАММ
СЕВЕРОДВИНСКА
ЗА 2020 ГОД**



№ 426-па
от 30.10.2013
(ред. от 22.02.2019)

Постановление Администрации Северодвинска
«Об утверждении Порядка разработки, реализации
и оценки эффективности муниципальных программ
Северодвинска»


№ 28-рфэ
от 21.03.2019

Распоряжение заместителя Главы Администрации
Северодвинска «Об утверждении методических
указаний по разработке, реализации и оценки
эффективности муниципальных программ Северодвинска»

№ 100-па
от 30.06.2016
(ред. от 29.04.2019)

Распоряжение Администрации Северодвинска
«Об утверждении Перечня муниципальных программ
Северодвинска»

ЦЕЛЕВЫЕ НАПРАВЛЕНИЯ РЕАЛИЗАЦИИ МУНИЦИПАЛЬНЫХ ПРОГРАММ



Повышение качества жизни и развитие человеческого капитала

10 муниципальных программ



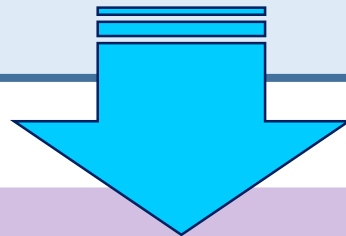
Инновационное развитие и модернизация экономики

1 муниципальная программа




Совершенствование системы управления

3 муниципальных программы



Доля расходов бюджета, распределенных по муниципальным программам – 98,2%



14 МУНИЦИПАЛЬНЫХ ПРОГРАММ

До 15 июля 2020 года

ПОЛУГОДОВОЙ ОТЧЕТ
О ВЫПОЛНЕНИИ
ПЛАНА РЕАЛИЗАЦИИ
МУНИЦИПАЛЬНОЙ
ПРОГРАММЫ

Утверждается
руководителем органа
Администрации
Северодвинска –
ответственным
исполнителем

До 15 января 2021 года

ГОДОВОЙ ОТЧЕТ
О ВЫПОЛНЕНИИ
ПЛАНА РЕАЛИЗАЦИИ
МУНИЦИПАЛЬНОЙ
ПРОГРАММЫ


Утверждается
руководителем органа
Администрации
Северодвинска –
ответственным
исполнителем

До 1 мая 2021 года

Распоряжение
Администрации
Северодвинска
«ОБ УТВЕРЖДЕНИИ
ГОДОВОГО ОТЧЕТА
О ХОДЕ РЕАЛИЗАЦИИ
И ОЦЕНКЕ
ЭФФЕКТИВНОСТИ
МУНИЦИПАЛЬНОЙ
ПРОГРАММЫ»

**СВОДНЫЙ ГОДОВОЙ
ДОКЛАД**
О ХОДЕ РЕАЛИЗАЦИИ
И ОЦЕНКЕ
ЭФФЕКТИВНОСТИ
МУНИЦИПАЛЬНЫХ
ПРОГРАММ
СЕВЕРОДВИНСКА
УТВЕРЖДАЕТСЯ
заместителем Главы
Администрации
Северодвинска
по финансово-
экономическим
вопросам
до 15 июля 2021 года

ОЦЕНКА ВЫПОЛНЕНИЯ ПЛАНОВ РЕАЛИЗАЦИИ МУНИЦИПАЛЬНЫХ ПРОГРАММ



Соблюдение сроков выполнения мероприятий,
административных мероприятий, контрольных событий

ВЫПОЛНЕНО В СРОК

2020 год – 97,3%
2019 год – 96,2%
2018 год – 95,7%
2017 год – 91,3%

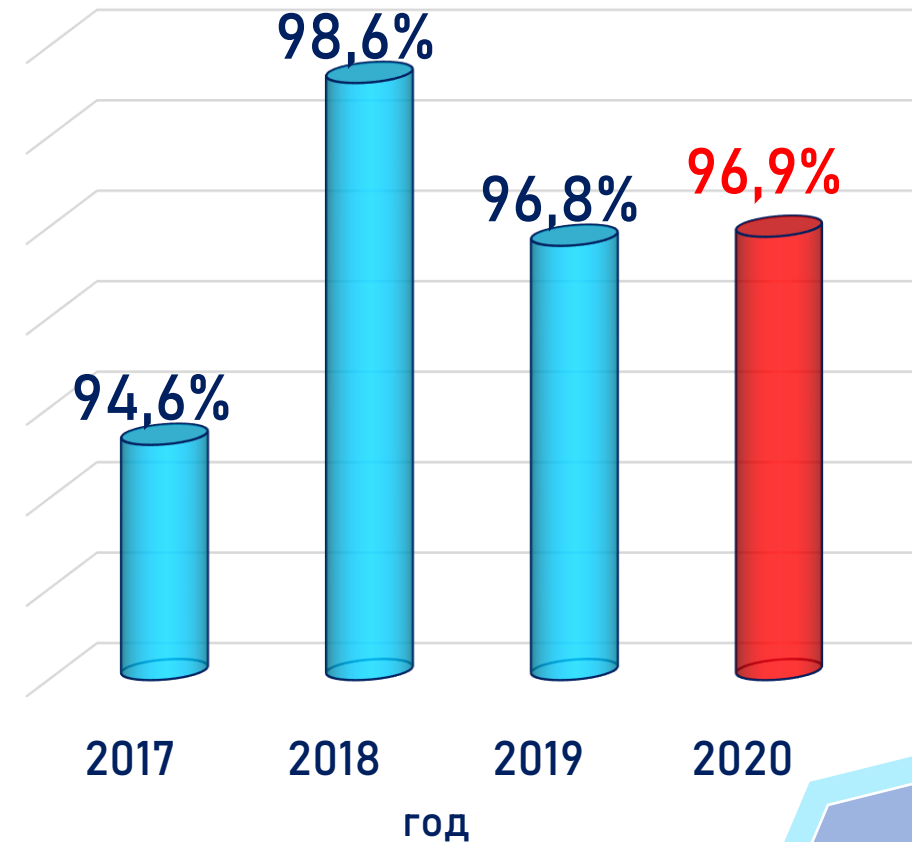
ВЫПОЛНЕНО
С НАРУШЕНИЕМ
СРОКА

2020 год – 1,8%
2019 год – 2%
2018 год – 3,3%
2017 год – 6,2%


НЕ ВЫПОЛНЕНО

2020 год – 0,9%
2019 год – 1,8%
2018 год – 2,5%
2017 год – 2,1%


Степень выполнения планов
(среднее значение), %



МЕТОДИКА ОЦЕНКИ ЭФФЕКТИВНОСТИ РЕАЛИЗАЦИИ МУНИЦИПАЛЬНЫХ ПРОГРАММ




Критерии оценки эффективности



Группа оценки эффективности



Индекс достижения показателей
(с учетом постановления Администрации
Северодвинска № 520-па от 26.12.2020)




Индекс освоения средств



Показатель качества



Коэффициент снижения
эффективности




Эффективный
уровень
 $0,95 \leq K_{\text{ЭФ}}^{\text{МП}} \leq 1,05$

Умеренно
эффективный
уровень
 $1,05 < K_{\text{ЭФ}}^{\text{МП}} < 1,2$
 $0,8 < K_{\text{ЭФ}}^{\text{МП}} < 0,95$


Неудовлетворительный
уровень
 $K_{\text{ЭФ}}^{\text{МП}} < 0,8$
 $K_{\text{ЭФ}}^{\text{МП}} > 1,2$

ИНДЕКС ДОСТИЖЕНИЯ ПЛАНОВЫХ ЗНАЧЕНИЙ ПОКАЗАТЕЛЕЙ



Наименование критерия оценки	Среднее значение по программам	Количество программ, индекс достижения значений показателей которых = 1
Индекс достижения плановых значений показателей программы, <i>в том числе</i>	1,028	-
Средний индекс достижения значений показателей цели	0,999	1
Средний индекс достижения значений показателей задач	1,089	1
Средний индекс достижения значений показателей мероприятий	0,986	4

ОЦЕНКА КАЧЕСТВА ПЛАНИРОВАНИЯ ПОКАЗАТЕЛЕЙ МУНИЦИПАЛЬНЫХ ПРОГРАММ



14 муниципальных программ

1160 показателей

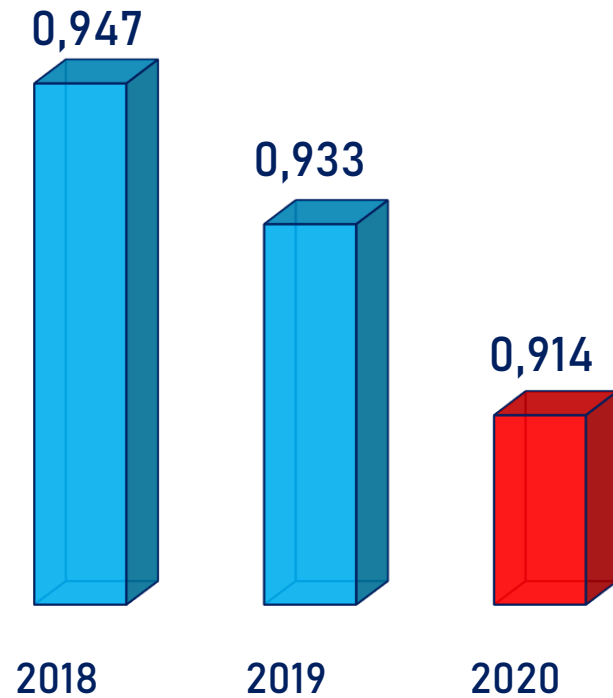


Показатель качества планирования
динамика среднего значения



■ Всего показателей

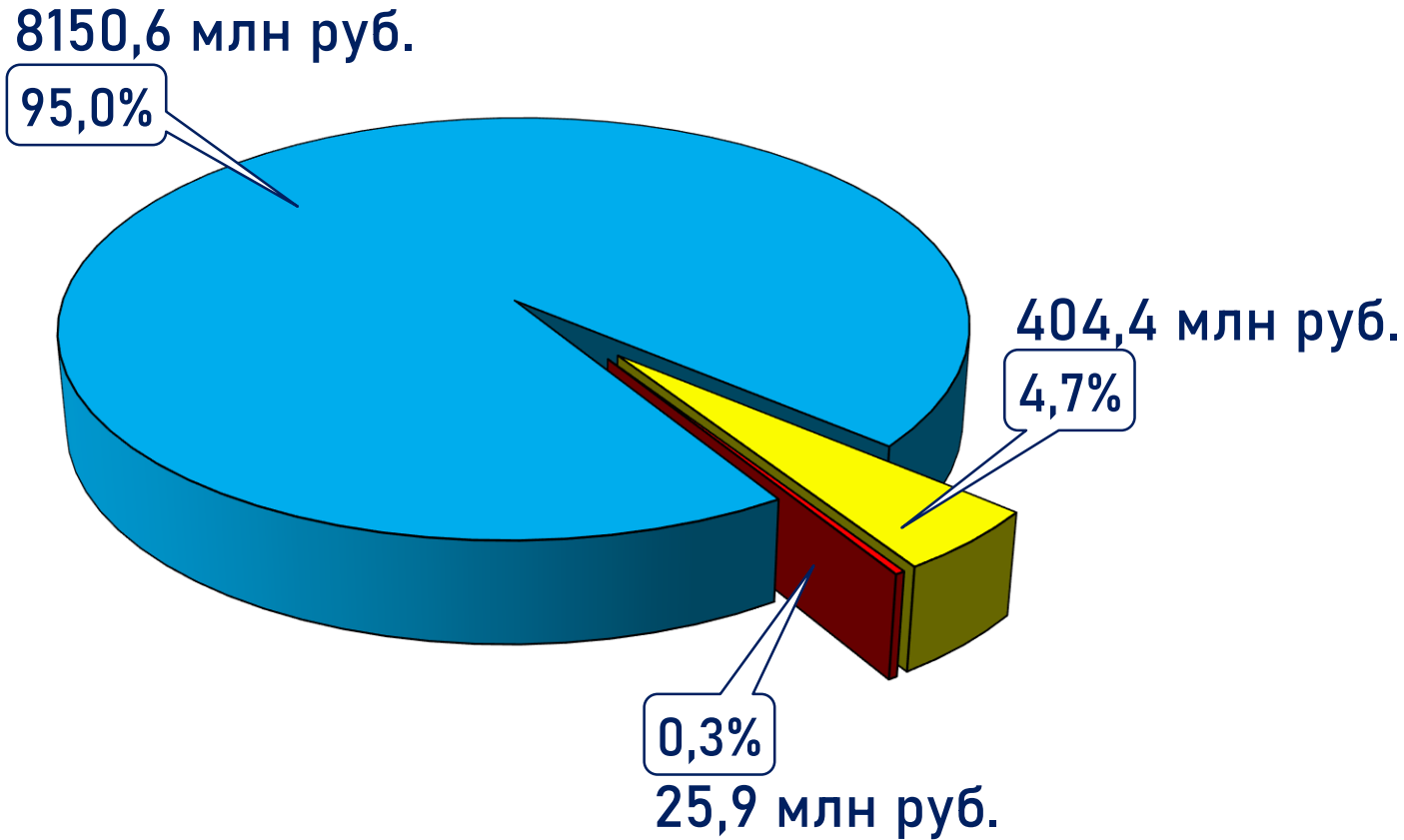
■ Выполнено условие качества планирования



год

Чем ближе значение к «1», тем качество выше

ФИНАНСОВОЕ ОБЕСПЕЧЕНИЕ МУНИЦИПАЛЬНЫХ ПРОГРАММ

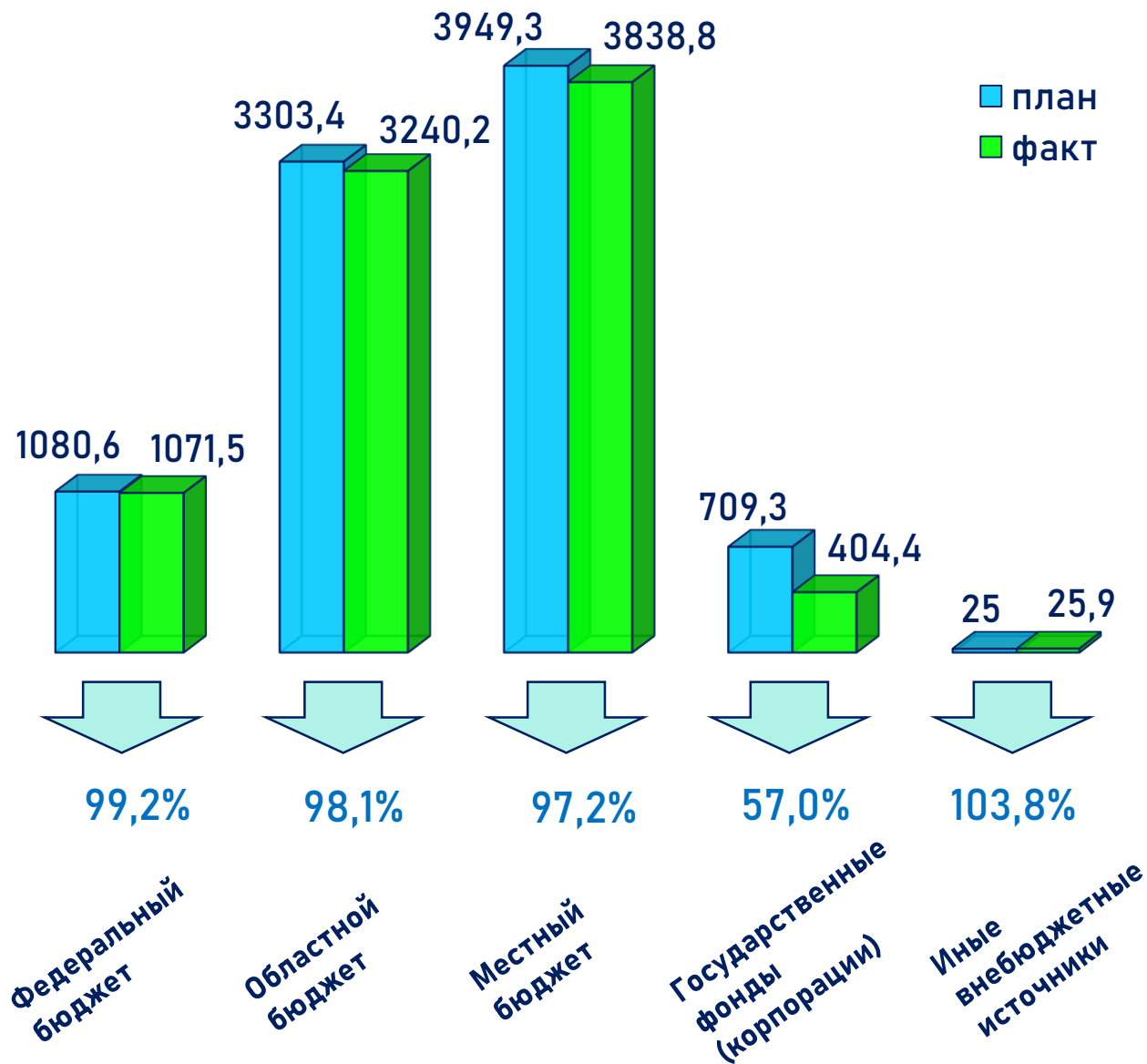



- Бюджетные средства
- Государственные фонды (корпорации)
- Иные внебюджетные средства

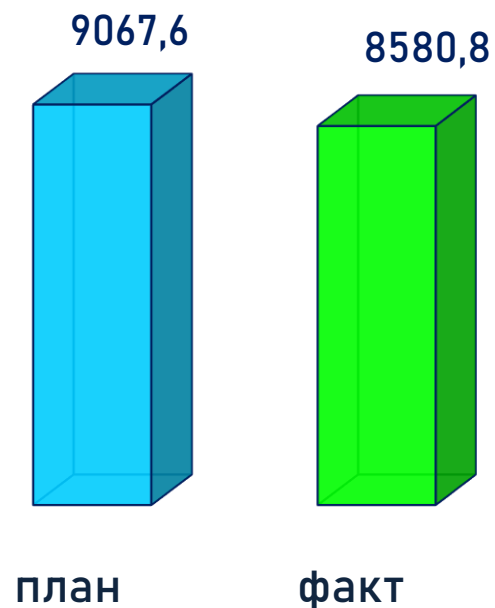
ВСЕГО
в 2020 году
8,6 млрд руб.



ВЫПОЛНЕНИЕ ПЛАНОВЫХ РАСХОДОВ МУНИЦИПАЛЬНЫХ ПРОГРАММ ПО ИСТОЧНИКАМ ФИНАНСИРОВАНИЯ, млн руб.




Всего по всем источникам финансирования



94,6%

ФИНАНСИРОВАНИЕ МУНИЦИПАЛЬНЫХ ПРОГРАММ ЗА СЧЕТ ПРИВЛЕЧЕННЫХ СРЕДСТВ



4742,1 млн руб.
привлеченных средств

Государственные
программы РФ

Государственные программы
Архангельской области

ГК Фонд содействия
реформирования ЖКХ

Дорожный фонд
Архангельской области

Резервный фонд
Архангельской области

Средства МАСОУ
«Строитель»

4300,4 млн
рублей

Повышение качества
жизни населения

1,6 млн
рублей

Инновационное
развитие
и модернизация
экономики


9,7 млн
рублей

Совершенствование
системы управления

55,0%
расходов
муниципальных
программ

ИСТОЧНИКИ

ОБЩИЕ ИТОГИ ОЦЕНКИ ЭФФЕКТИВНОСТИ МУНИЦИПАЛЬНЫХ ПРОГРАММ




Группа оценки эффективности реализации муниципальной программы	Эффективный уровень реализации	Умеренно эффективный уровень реализации	Неудовлетворительный уровень реализации
Количество программ	11	3	-
Удельный вес	78,6 %	21,4 %	-


Наименование критерия	Индекс освоения средств (программная часть)	Индекс достижения плановых значений показателей	Показатель качества планирования	Критерий эффективности
Среднее значение по программам	0,959	1,028	0,914	0,979

Чем ближе значение к «1», тем выше эффективность

РЕЙТИНГ ЭФФЕКТИВНОСТИ МУНИЦИПАЛЬНЫХ ПРОГРАММ



РЕЙТИНГ ЭФФЕКТИВНОСТИ МУНИЦИПАЛЬНЫХ ПРОГРАММ





СПАСИБО ЗА ВНИМАНИЕ

