



БЮЛЛЕТЕНЬ НОРМАТИВНО-ПРАВОВЫХ АКТОВ МО «СЕВЕРОДВИНСК»

Городской округ Архангельской области «Северодвинск»
 АДМИНИСТРАЦИЯ СЕВЕРОДВИНСКА
ПОСТАНОВЛЕНИЕ

от 01.02.2024 № 43-па
 г. Северодвинск Архангельской области

ОБ УТВЕРЖДЕНИИ ДОКУМЕНТАЦИИ ПО ПЛАНИРОВКЕ ТЕРРИТОРИИ ДЛЯ РАЗМЕЩЕНИЯ ЛИНЕЙНОГО ОБЪЕКТА «ПРОКЛАДКА 2-Х НАПОРНЫХ КОЛЛЕКТОРОВ ХОЗФЕКАЛЬНОЙ КАНАЛИЗАЦИИ ОТ КНС-5 ДО СУЩЕСТВУЮЩЕГО КОЛОДЦА ГАСИТЕЛЯ ПО НОВОЙ ТРАССЕ»

В соответствии со статьями 45, 46 Градостроительного кодекса Российской Федерации, на основании протокола общественного обсуждения от 27.12.2023, заключения о результатах общественных обсуждений от 28.12.2023

ПОСТАНОВЛЯЕТ:

1. Утвердить прилагаемую документацию по планировке территории для размещения линейного объекта «Прокладка 2-х напорных коллекторов хозяйственной канализации от КНС-5 до существующего колодца гасителя по новой трассе».

2. Отделу по связям со средствами массовой информации Администрации Северодвинска в течение семи дней с момента принятия настоящего постановления опубликовать (обнародовать) настоящее постановление в бюллетене нормативно-правовых актов муниципального образования «Северодвинск» «Вполне официально» и разместить в сетевом издании «Вполне официально» (вполне-официально.рф).

Глава Северодвинска И. В. Арсентьев

Общество с ограниченной ответственностью «КМЗ-север»

Юридический адрес: 141231, Россия, Московская область, Пушкинский р-н, рабочий поселок Лесной, ул. Пушкина, д. 8-Б, офис 400. Адрес филиала (почтовый адрес): 164500, Архангельская область, г. Северодвинск, ул. Двинская, д. 1 Б, тел.: (8184) 56-21-83, e-mail: kmz-nord@mail.ru, ОГРН 1115038000318, ИНН/КПП5038080251/503801001

ПРОЕКТ ПЛАНИРОВКИ ТЕРРИТОРИИ
 для размещения линейного объекта «Прокладка 2-х напорных коллекторов хозяйственной канализации от КНС-5 до существующего колодца-гасителя по новой трассе»

Том 1

Основная часть проекта планировки территории.

Раздел 1. Проект планировки территории.

Графическая часть.

Раздел 2. Положения о размещении линейных объектов

г. Северодвинск 2023 г.

СОСТАВ ПРОЕКТА ПЛАНИРОВКИ ТЕРРИТОРИИ

Лист	Наименование	Примечание
	Содержание	
3	ВВЕДЕНИЕ	
4	РАЗДЕЛ 1. «Проект планировки территории. Графическая часть».	
6	РАЗДЕЛ 2. «Положение о размещении линейных объектов»	
6	2.1. Наименование, основные характеристики и назначение планируемых для размещения линейных объектов, а также линейных объектов, подлежащих реконструкции в связи с изменением их местоположения	
8	2.2. Перечень субъектов Российской Федерации, перечень муниципальных районов, городских округов в составе субъектов Российской Федерации, перечень поселений, населенных пунктов, внутригородских территорий городов федерального значения, на территориях которых устанавливаются зоны планируемого размещения линейных объектов	
8	2.3. Перечень координат характерных точек границ зон планируемого размещения линейных объектов	
11	2.4. Перечень координат характерных точек границ зон планируемого размещения линейных объектов, подлежащих реконструкции в связи с изменением их местоположения	
11	2.5. Предельные параметры разрешенного строительства, реконструкции объектов капитального строительства, входящих в состав линейного объекта в границах зон планируемого размещения	
11	2.6. Информация о необходимости осуществления мероприятий по защите сохраняемых объектов капитального строительства (здание, строение, сооружение, объекты, строительство которых не	
	завершено), существующих и строящихся на момент подготовки проекта планировки территории, а также объектов капитального строительства, планируемых к строительству в соответствии с ранее утвержденной документацией по планировке территории, от возможного негативного воздействия в связи с размещением линейных объектов	
12	2.7. Информация о необходимости осуществления мероприятий по сохранению объектов культурного наследия от возможного негативного воздействия в связи с размещением линейных объектов	
12	2.8. Информация о необходимости осуществления мероприятий по охране окружающей среды	
17	2.9. Информация о необходимости осуществления мероприятий по защите территорий от чрезвычайных ситуаций природного и техногенного характера, в том числе по обеспечению пожарной безопасности и гражданской обороне	
	Графическая часть	

ВВЕДЕНИЕ

Проект планировки территории для размещения линейного объекта «Прокладка 2-х напорных коллекторов хозяйственной канализации от КНС-5 до существующего колодца-гасителя по новой трассе» разработан ООО «КМЗ-север».

Основанием для разработки проекта являются:

- распоряжение №308-рг от 24.08.2022 о подготовке документации по планировке территории для размещения линей-

ного объекта «Прокладка 2-х напорных коллекторов хозяйственной канализации от КНС-5 до существующего колодца гасителя по новой трассе», выданное заместителем Главы Администрации Северодвинска по городскому хозяйству.

Настоящий проект разработан в соответствии с требованиями Градостроительного кодекса РФ и других законодательных актов, с учетом действующих нормативов, инструкций, стандартов в области разработки градостроительной документации.

Проект выполнен на основании:

- Градостроительного кодекса РФ от 29.12.2004 г. № 190-ФЗ

(далее - Градостроительный кодекс РФ);

- Земельного кодекса РФ от 25.10.2001 г. №136-ФЗ (далее - Земельный кодекс РФ);

- Градостроительного кодекса Архангельской области от 01.03.2006 г. № 153-9-ОЗ (далее – Градостроительный кодекс Архангельской области);

- Водного кодекса РФ от 03.06.2006 № 74-ФЗ (далее - Водный кодекс РФ);

- Генерального плана городского округа Архангельской области «Северодвинск», утвержденный постановлением Министерства строительства и архитектуры Архангельской области от «29» декабря 2021 г. № 74-п;

- Правил землепользования и застройки городского округа Архангельской области

«Северодвинск», утвержденные постановлением Министерства строительства и архитектуры Архангельской области от «21» января 2022 г. № 3-п;

- Нормативов градостроительного проектирования муниципального образования

«Северодвинск», утвержденных решением Совета депутатов Северодвинска от 26.10.2017

№9;

- Региональных нормативов градостроительного проектирования Архангельской области, утвержденных постановлением Правительства Архангельской области

от 19.04.2016 №123-пп;

- СП 42.13330.2016 «Градостроительство. Планировка и застройка городских

и сельских поселений» - актуализированная редакция СНиП 2.07.01-89*

(далее - СП 42.13330.2016);

- СП 32.13330.2018 «Канализация. Наружные сети и сооружения»;

- СП 40-102-2000 «Проектирование и монтаж трубопроводов систем водоснабжения и канализации из полимерных материалов»;

- СП 18.13330.2011 «Генеральные планы промышленных предприятий»;

- СП 82.13330.2016 «Благоустройство территории» (далее - СП 82.13330.2016);

- СП 396.1325800.2018 «Улицы и дороги населенных пунктов. Правила градостроительного проектирования» (далее - СП 396.1325800.2018);

- СП 476.1325800.2020 «Территории городских и сельских поселений. Правила планировки, застройки и благоустройства жилых микрорайонов»

(далее - СП 476.1325800.2020);

- РДС 30-201-98 «Инструкции о порядке проектирования и установления красных линий в городах и других поселениях Российской Федерации»;

- Технического регламента о требованиях пожарной безопасности, от 22.07.2008г.

№123-ФЗ (далее - Технический регламент №123-ФЗ);

- СП 8.13130.2009 «Системы противопожарной защиты. Источники наружного противопожарного водоснабжения. Требования пожарной безопасности»

(далее - СП 8.13130.2009);

- СП 4.13130.2013 «Системы противопожарной защиты. Ограничение распространения пожара на объектах защиты. Требования к объемно-планировочным

и конструктивным решениям» (далее - СП 4.13130.2013);

- СП 131.13330.2012 «Строительная климатология» (далее - СП 131.13330.2012);

- СанПиН 2.2.1/2.1.1031-01 «Санитарно-защитные зоны и санитарная классификация предприятий, сооружений и иных поселений»

(далее - СанПиН 2.2.1/2.1.1031-01);

- СанПиН 2.1.4.1110-02 «Зоны санитарной охраны источников водоснабжения

и водопроводов питьевого назначения» (далее - СанПиН 2.1.4.1110-02);

- проектной документации шифр ТИК-03-16-НК «Наружные сети канализации», выполненной ООО «ТрансИнжКом»;

- проектной документации шифр ТИК-03-16-КР «Конструктивные решения», выполненной ООО «ТрансИнжКом»;

- проектной документации шифр ТИК-03-16-ППО «Проект полосы отвода», выполненной ООО «ТрансИнжКом»;

- проектной документации шифр ТИК-03-16-ПЗ «Пояснительная записка», выполненной ООО «ТрансИнжКом».

Проект планировки территории состоит из основной части, которая подлежит утверждению, и материалов по обоснованию.

Целью разработки проекта планировки и проекта межевания территории:

- размещение линейного объекта «Прокладка 2-х напорных коллекторов хозяйственной канализации от КНС-5 до существующего колодца-гасителя по новой трассе», расположенного по ул. Юдина и ул. Профсоюзной, пересекающего ул. Первомайская и ул. Парковую и проходящего по территории кадастровых кварталов 29:28:106052, 29:28:102041.

РАЗДЕЛ 1.

«Проект планировки территории. Графическая часть».

Графическая часть раздела представлена следующими чертежами:

1. Чертеж красных линий, на котором отображаются:

а) границы территории, в отношении которой осуществляется подготовка проекта планировки;

б) существующие (ранее установленные в соответствии с законодательством Российской Федерации), устанавливаемые и отменяемые красные линии;

в) номера характерных точек устанавливаемых красных линий, в том числе точек начала и окончания красных линий, точек изменения описания красных линий. Перечень координат характерных точек красных линий приводится в форме таблицы, которая является неотъемлемым приложением к чертежу красных линий;

г) пояснительные надписи, содержащие информацию о видах территорий общего пользования, для которых установлены и (или) устанавливаются красные линии;

д) границы существующих и планируемых элементов планировочной структуры.

2. Чертеж границ планируемого размещения линейного объекта:

а) границы территории, в отношении которой осуществляется подготовка проекта планировки;

б) границы зон планируемого размещения линейных объектов с указанием границ зон планируемого размещения объектов капитального строительства, проектируемых в составе линейных объектов, обеспечивающих в том числе соблюдение расчетных показателей минимально допустимого уровня обеспеченности территории объектами коммунальной, транспортной, социальной инфраструктур и расчетных показателей максимально допустимого уровня территориальной доступности указанных объектов для населения в соответствии с нормативами градостроительного проектирования. Места размещения объектов капитального строительства, проектируемых в составе линейного объекта, подлежат уточнению при архитектурно-строительном проектировании, но не могут выходить за границы зон планируемого размещения таких объектов, установленных проектом планировки территории. В случае если для размещения линейных объектов требуется образование земельных участков, границы зон планируемого размещения линейных объектов устанавливаются в соответствии с нормами отвода земельных участков для конкретных видов линейных объектов;

в) номера характерных точек границ зон планируемого размещения линейных объектов, в том числе точек начала и окон-

чания, точек изменения описания границ таких зон.

3. Чертеж границ зон планируемого размещения линейных объектов, подлежащих реконструкции в связи с изменением их местоположения:

а) границы территории, в отношении которой осуществляется подготовка проекта планировки;

б) границы зон планируемого размещения линейных объектов, подлежащих реконструкции в связи с изменением их местоположения;

в) номера характерных точек границ зон планируемого размещения линейных объектов, подлежащих реконструкции в связи с изменением их местоположения.

Чертеж красных линий и чертеж границ зон планируемого размещения линейного объекта объединены в один чертеж.

Чертеж границ планируемого размещения линейных объектов, подлежащих реконструкции, не разрабатывается в связи с отсутствием реконструируемых объектов.

РАЗДЕЛ 2.

«Положение о размещении линейных объектов».

2.1. Наименование, основные характеристики и назначение планируемых для размещения линейных объектов, а также линейных объектов, подлежащих реконструкции в связи с изменением их местоположения

Два напорных коллектора хозфекальной канализации от КНС-5 прокладываются вдоль автомобильной дороги по улице Юдина до существующего колодца-гасителя (ул. Профсоюзная) по новой трассе взамен существующих.

С юга трасса напорных коллекторов прокладывается по улице Профсоюзной между автомобильной дорогой (западнее) и стадионом «Энергия» (восточнее). Западнее за автомобильной дорогой находятся жилые дома и административное здание, за ними храм святителя Николая Чудотворца. Восточнее за стадионом также расположены жилые дома и административное здание. Севернее трасса напорных коллекторов пересекает автомобильную дорогу по улице Первомайской, затем сворачивает в восточном направлении, после чего уходит на север и располагается параллельно автомобильной дороге по улице Юдина до КНС-5. С западной стороны от этого участка трассы коллекторов находится лесопосадка площадью 756 м², а за ней жилые и административные здания, восточнее за автомобильной дорогой находятся хозяйственные корпуса и автостоянка. Севернее, перпендикулярно проектируемой трассе напорных коллекторов, на расстоянии 48 м проходит Архангельское шоссе, за ним расположены административные здания.

Сети напорного коллектора транспортируют стоки хозфекальной канализации

от существующей канализационной насосной станции КНС-5 (ул. Юдина) по напорным трубопроводам до проектируемых колодцев гасителей напора и далее в самотечном режиме до существующего колодца гасителя напора (ул. Профсоюзная).

Максимальное рабочее давление в сети составляет 0,225 Мпа.

Под проектируемые сети бытовой канализации предусмотрено свайное основание. В качестве основания под трассы двух напорных коллекторов приняты деревянные ростверки из бруса.

Технико-экономические показатели сетей 2-х напорных коллекторов хозфекальной канализации приведены в таблице:

Таблица 1 - Технико-экономические показатели сетей 2-х напорных коллекторов хозфекальной канализации

Наименование показателя	Ед.изм.	Показатель
1. Протяженность сетей напорных коллекторов:		
- трубопровод Ø400x23,7	м	642,0
- трубопровод Ø400x23,7	м	646,0
- футляры под дорогой 2 630x8 (открытый способ производства работ)	м	2L=25,0
- футляры (при пересечке с существующим водопроводом – на сети водопровода (разъемный))	м	L=10,10
2. Протяженность сетей самотечных трубопроводов Ø450x21,5	м	21,0
3. Материал трубопроводов:		

- напорные сети		Полиэтилен ПЭ 100 ГОСТ 18599-2001 SDR17 техническая
- самотечные сети		Полиэтилен ПЭ 80 ГОСТ 18599-2001 SDR21 техническая
- футляры		Трубы стальные по ГОСТ 10704-91 в изоляции «усиленного типа»
4. Камера переключений (кол.1) Размеры 2,5x3,0x3,9 (h) м	шт.	1
5. Колодцы из ж/б диаметр 1,5 м	шт.	4
6. Колодцы из ж/б диаметр 2,0 м	шт.	2

Для обеспечения оперативного ремонта или замены участков трубопроводов на параллельных трубопроводах предусмотрена камера переключений.

На пониженном участке сети в камере переключений предусмотрен выпуск для опорожнения сети в колодец с последующей откачкой и вывозом специализированным автотранспортом.

В повышенных точках профиля трубопроводов предусмотрены колодцы с вантузом.

На углах поворотов напорных трубопроводов предусмотрены упоры.

При переходе трубопроводов через автомобильную дорогу по ул. Первомайская на проектируемых напорных сетях предусмотрены футляры из труб стальных по ГОСТ 10704-91 в изоляции «усиленного типа». Укладка выполняется открытым способом.

При пересечении проектируемых трубопроводов напорной канализации с существующими сетями хозяйственно-бытового водопровода на сети водопровода предусмотрены футляры из труб стальных по ГОСТ 10704-91 в изоляции «усиленного типа».

2.2. Перечень субъектов Российской Федерации, перечень муниципальных районов, городских округов в составе субъектов Российской Федерации, перечень поселений, населенных пунктов, внутригородских территорий городов федерального значения, на территориях которых устанавливаются зоны планируемого размещения линейных объектов

Земельный участок для проектирования и строительства линейных объектов расположен в Архангельской области, г. Северодвинск, по ул. Юдина и ул. Профсоюзная, пересекает ул. Первомайская и Парковая.

Проектируемые линейные объекты по своему уровню относятся к линейным объектам местного значения. При определении уровня линейного объекта учитываются перечни объектов федерального, регионального и местного значения, определяемые Правительством, Президентом Российской Федерации, законом субъекта Российской Федерации (пп. 18а–20 ст. 1 Градостроительного кодекса Российской Федерации).

2.3. Перечень координат характерных точек границ зон планируемого размещения линейных объектов

Перечень координат характерных точек границ публично-сервитута представлен в таблице № 2. Система координат: МСК-29 используемая для ведения государственного кадастрового учета (ГКН).

Таблица 2. Перечень координат характерных точек границ публично-сервитута.

Номер точки	Координаты, м	
	X	Y
н1	654 011,54	2 486 249,80
н2	654 011,46	2 486 251,27
н3	654 010,22	2 486 252,33
н4	654 009,56	2 486 252,89
н5	653 988,91	2 486 256,42
н6	653 801,76	2 486 314,87
н7	653 784,21	2 486 320,35
н8	653 785,90	2 486 347,13
н9	653 780,63	2 486 349,20
н10	653 740,43	2 486 365,00
н11	653 739,45	2 486 362,53
н12	653 730,15	2 486 366,21
н13	653 731,11	2 486 368,66
н14	653 691,99	2 486 384,03
н15	653 676,60	2 486 381,87
н16	653 675,66	2 486 381,74
н17	653 654,75	2 486 333,96

н18	653 642,60	2 486 324,29
н19	653 630,02	2 486 329,28
н20	653 619,44	2 486 333,47
н21	653 461,08	2 486 396,23
н22	653 460,90	2 486 395,77
н23	653 455,46	2 486 397,95
н24	653 447,37	2 486 389,77
н25	653 445,94	2 486 391,18
н26	653 453,85	2 486 399,16
н27	653 455,39	2 486 403,02
н28	653 460,33	2 486 401,05
н29	653 489,87	2 486 389,23
н30	653 620,97	2 486 337,27
н31	653 631,62	2 486 333,05
н32	653 641,90	2 486 328,97
н33	653 651,61	2 486 336,86
н34	653 673,01	2 486 385,50
н35	653 678,36	2 486 386,26
н36	653 692,74	2 486 388,28
н37	653 732,65	2 486 372,53
н38	653 733,38	2 486 374,37
н39	653 733,83	2 486 375,50
н40	653 737,52	2 486 374,06
н41	653 737,71	2 486 374,52
н42	653 740,49	2 486 373,41
н43	653 740,31	2 486 372,95
н44	653 743,13	2 486 371,82
н45	653 742,67	2 486 370,66
н46	653 741,96	2 486 368,86
н47	653 782,15	2 486 353,01
н48	653 790,17	2 486 349,84
н49	653 788,51	2 486 323,33
н50	653 803,29	2 486 318,70
н51	653 989,55	2 486 260,46
н52	653 990,66	2 486 260,27
н53	654 011,32	2 486 256,72
н54	654 014,00	2 486 254,42
н55	654 014,09	2 486 252,95
н56	654 014,33	2 486 249,99
н1	654 011,54	2 486 249,80

2.4. Перечень координат характерных точек границ зон планируемого размещения линейных объектов, подлежащих реконструкции в связи с изменением их местоположения

Линейные объекты, подлежащие реконструкции в связи с изменением их местоположения, отсутствуют.

2.5. Предельные параметры разрешенного строительства, реконструкции объектов капитального строительства, входящих в состав линейного объекта в границах зон планируемого размещения

Согласно п. 4 ст. 36 Градостроительного кодекса Российской Федерации действие градостроительного регламента не распространяется на земельные участки, предназначенные для размещения линейных объектов и (или) занятые линейными объектами.

2.6. Информация о необходимости осуществления мероприятий по защите сохраняемых объектов капитального строительства (здание, строение, сооружение, объекты, строительство которых не завершено), существующих и строящихся на момент подготовки проекта планировки территории, а также объектов капитального строительства, планируемых к строительству в соответствии с ранее утвержденной документацией по планировке территории, от возможного негативного воздействия в связи с размещением линейных объектов

Границы зоны планируемого размещения проектируемой напорной канализации пересекает существующие инженерные коммуникации и автомобильные дороги.

Все работы по строительству напорной канализации на пересечении с инженерными коммуникациями и автомобильными дорогами в границах охранных зон и зон с особыми условиями использования территорий должны производиться на основании письменных разрешений организаций, эксплуатирующих данные коммуникации и под непосредственным надзором представителей этих организаций.

По территории полосы отвода вдоль улиц Юдина и Профсо-

юзная проходят электросети, водопровод. По территории полосы отвода поперек улиц Юдина и Профсоюзная проходит теплотрасса. На пересечении улиц Первомайская и Профсоюзная трасса канализации переходит существующую теплотрассу, для производства работ необходимо перекрыть улицу Первомайская и устроить рядом объезд шириной 6,0 м. Существующее асфальтобетонное покрытие в этих местах подлежат разборке, а после строительства его необходимо восстановить. Трасса сети напорной канализации пересекает девять кабелей специальной связи – три по ул. Профсоюзной, пять по ул. Первомайской и один по ул. Юдина. В охранной зоне кабелей специальной связи земляные работы необходимо вести только вручную, без привлечения механизированной техники.

При производстве работ необходимо соблюдать требования проекта организации строительства и проекта производства работ, утвержденного в установленном порядке.

2.7. Информация о необходимости осуществления мероприятий по сохранению объектов культурного наследия от возможного негативного воздействия в связи с размещением линейных объектов

В границах проектируемого объекта отсутствуют объекты историко-культурного наследия.

2.8. Информация о необходимости осуществления мероприятий по охране окружающей среды

1. Мероприятия по уменьшению выбросов загрязняющих веществ в атмосферу

С целью уменьшения негативного воздействия загрязняющих веществ на атмосферный воздух прилегающих территорий во время строительства объекта предусматривается:

- поддержание автотранспортной техники в исправном состоянии за счет своевременного техосмотра, техобслуживания и планово-предупредительного ремонта;
- сокращение по возможности одновременно работающей техники;
- запрещение эксплуатации используемой техники с неисправными или неотрегулированными двигателями и на несоответствующим стандартам топливе;
- периодическое смачивание водой сыпучих и пылевидных материалов (грунт, песок и пр.), для исключения их разноса ветром на окружающую застройку;
- оборудование и размещение участков, временно забираемых под отвал грунта, с подветренной стороны.

2. Мероприятия по охране земель от воздействия объекта

К мероприятиям, предохраняющим грунты основания от ухудшения их свойств относятся:

- водозащитные мероприятия на подтопленных площадках (при обнаружении грунтовой воды в траншеях и котлованах, необходимо организовать открытый водоотвод с устройством водоотводных лотков и зупфов и откачкой воды через сбросные трубопроводы на рельеф в сторону понижения рельефа. Прокладка канализации и колодцев выполняется открытым способом в траншеях с креплением стен геоплунтом SP- 250).

Для снижения воздействия на земли в период строительства предусмотрены следующие мероприятия:

- проведение строительных работ строго в пределах строительной площадки, передвижение транспортной и строительной техники осуществляется на специально организованных площадках;
- ежедневный сбор и складирование отходов в специальные бункеры с последующим вывозом на полигоны;
- контроль за оборудованием, используемым в строительстве, для предупреждения аварийных ситуаций;
- техническое обслуживание строительных машин автотранспорта производится на базах строительных организаций, вне отведенной площадки;
- на выезде с территории строительства устраивается площадка для мойки колес автотранспорта и ходовых частей гусеничных механизмов;
- контроль за подземными водонесущими трубопроводами для оперативного устранения утечек в зоне заложения объекта.

3. Мероприятия по рациональному использованию и охране вод и водных биоресурсов

Рассматриваемая территория располагается вне зоны санитарной охраны источников питьевого водоснабжения. Непосредственно на участке проведения работ поверхностные водные объекты отсутствуют; объект располагается вне водоохраных зон р. Северная Двина и Белого моря.

На период эксплуатации водоснабжение и водоотведение отсутствуют.

Мероприятия по охране и рациональному использованию водных ресурсов в период строительства:

- бытовые помещения необходимо разместить на свободной территории строительной площадки с соблюдением правил пожарной безопасности и правил безопасности строительства;
- своевременный вывоз мусора со строительной площадки;
- техническое обслуживание строительных машин, автотранспорта производится на базах строительных организаций, вне отведенной площадки, чем предупреждается сброс на рельеф горюче-смазочных материалов;
- для исключения выноса загрязняющих веществ со строительной площадки предусмотрена установка поста мойки колёс автотранспорта;
- вода для питьевых целей используется привозная, бутилированная, доставка организуется подрядной организацией. Вода для хозяйственно-бытовых и технологических целей привозная, автоцистернами с базы подрядной организации;
- санитарно-бытовые условия персонала, занятого на строительном-монтажных работах, обеспечиваются передвижными бытовыми помещениями контейнерного типа, имеющими: комнату отдыха и приема пищи, умывальник с гардеробными;
- для отвода хозяйственно-бытовых сточных вод от бытовых помещений строительного городка предусмотрено устройство заглубленной накопительной емкости 3,0 м³. Также на площадке строительства установлен биотуалет. Туалетная кабина полностью автономна, при установке не требует подсоединения к инженерным коммуникациям;
- при накоплении биотуалета и накопительной емкости 3,0 м³, сточные воды откачиваются специализированным автотранспортом с последующим вывозом в места, согласованные с Роспотребнадзором.

4. Мероприятия по сбору, использованию, обезвреживанию, транспортировке и размещению опасных отходов

В период строительства рассматриваемого объекта проводятся различные строительные работы, в результате которых происходит образование строительных отходов. Строительные работы выполняются подрядными организациями, имеющими разрешение на размещение отходов. Вопросы по размещению отходов решаются заказчиком-застройщиком.

В результате жизнедеятельности персонала образуются твердые бытовые отходы. Для накопления отходов, вывозимых на захоронение на полигон ТБО, устанавливаются металлические контейнеры объемом 0,75 м³. Образующиеся в результате жизнедеятельности персонала отходы (осадки) из выгребных ям собираются в емкости биотуалета, расположенные на стройплощадке. Сбор жидких бытовых отходов от вагончиков-бытовок осуществляется в заглубленные накопительные емкости объемом 3 м³. По мере накопления данные отходы опорожняются ассенизационными машинами и вывозятся в места, согласованные с Роспотребнадзором.

На территории стройплощадки предусмотрен пункт обмена автотранспортных средств. Пункт предназначен для очистки колес и днищ автомобилей и строительной техники, выезжающих на городские дороги и магистрали, от грязи, песка, глины. В результате работы очистной установки улавливаются следующие отходы: отходы (осадки) при механической и биологической очистке сточных вод (шлам от установки поста мойки колес) и всплывающая пленка из нефтеуловителей. Шлам от установки поста мойки колес предусматривается периодически по мере

накопления выгружать механическим путем и вывозить на полигон ТБО. Нефтепродукты складировать в бочку на поддоне на заасфальтированной площадке под навесом с дальнейшим вывозом в организацию, имеющую лицензию на обращение с данным видом отхода.

При прокладке трассы хозяйственной канализации используются полиэтиленовые трубы. В результате проведения работ по прокладке трассы образуются отходы изделий из полиэтилена.

Камера переключения предусмотрена из монолитного бетона. При проведении данного вида работ используется бетон, вследствие чего образуются отходы бетона. При установке арматуры используются стальные изделия, сварочные электроды и дюбель- гвозди, при использовании которых образуется лом черных металлов и огарки сварочных электродов. При прокладке коллектора разборке подлежит 285 м² существующего асфальтобетонного покрытия и 26 м² тротуара, в результате чего образуются отходы асфальтобетона. При прокладке коллектора для подсыпки используют щебень, песок, в

результате образуются отходы песка и отходы щебня. Отходы бетона, песка, щебня, отходы труб полиэтиленовых хранятся в металлическом контейнере V=0,75 м³ с последующим вывозом на полигон ТБО. Для накопления лома черных металлов, огарков электродов организована площадка с твердым покрытием.

Временное хранение, в соответствии с существующими санитарно-экологическими требованиями, запланировано в местах их основного образования, т. е. на участках, непосредственно прилегающих к объекту. В период строительства общее количество единовременно хранящихся отходов составляет незначительную величину, что в целом предотвращает необходимость увеличения мест временного хранения отходов, как в количественном, так и в площадном отношении. В период строительства основное внимание необходимо уделить как предотвращению захламления территории, так и своевременной утилизации отходов.

Оборудование мест временного хранения и условия хранения отходов должно соответствовать требованиям СанПиН 2.1.7.1322-03. «Гигиенические требования к размещению и обезвреживанию отходов производства и потребления», и СанПиН 4690-88 «Санитарные правила содержания территорий населенных мест».

Наиболее приемлемыми способами утилизации отходов, образующихся в период строительства объекта, является захоронение на полигоне ТБО, передача на утилизацию в специализированные предприятия. Утилизация и захоронения отходов в период строительства обеспечивается организацией-исполнителем по договорам со специализированными организациями. Строительная организация не должна использовать отходы в собственном производстве. Своевременный вывоз образующихся отходов к местам складирования и утилизации обеспечивает необходимую защиту окружающей среды от различного рода воздействия.

5. Мероприятия по охране объектов растительного и животного мира и среды их обитания

Проектируемый объект размещается в пределах селитебной зоны и не оказывает влияния на животный мир. Данная территория не является ключевым репродуктивным участком, через неё не проходят основные пути миграции каких-либо видов, отсутствуют гнездовья редких и исчезающих видов птиц. Территория объекта не входит в границы особо охраняемых природных территорий федерального, регионального и местного значения.

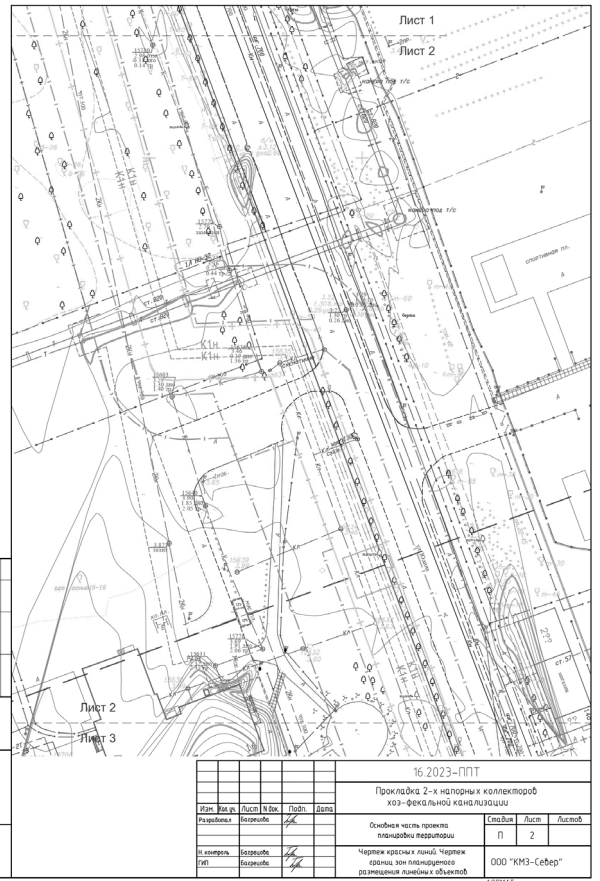
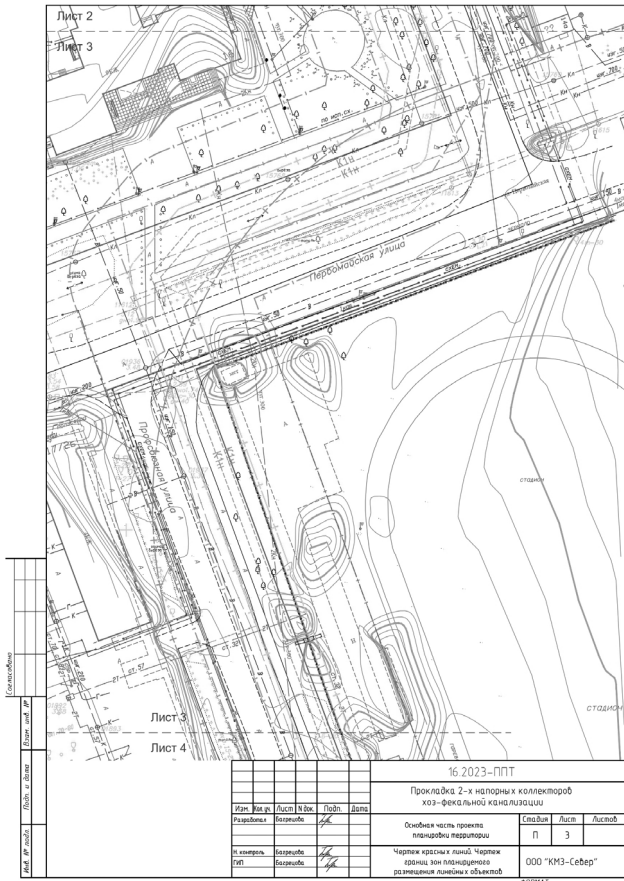
Основными факторами воздействия проектируемого объекта на растительный

и животный мир являются:

- отчуждение территории под строительство;
- прокладка коллектора;
- вырубка 30 деревьев и 3 кустарников, попадающих в зону строительства;
- загрязнение компонентов среды взвешенными, химическими веществами, аэрозолями;
- шумовые, вибрационные, световые и электромагнитные виды воздействий при строительстве объекта.

Мероприятия по охране растительного мира в период строительства коллектора:

- соблюдение границы отводимых земель;



Условные обозначения

- кабель связи
- электрическая сеть
- наружное освещение
- водопровод
- канализация
- лифтовая канализация
- напорная канализация
- теплотрасса
- граница СЗЗ насосной станции—15.00м
- граница СЗЗ стадиона "Энергия"—50.0м
- граница санитарно-защитной зоны ОАО "ПО "Северш" —500.00м
- граница полосы отвода проектируемой трассы напорной хоз-фекальной канализации по СН 456 (на период строительства)
- граница полосы отвода проектируемой трассы напорной хоз-фекальной канализации по ППТ (на период строительства)
- граница полосы отвода для размещения колодцев и камеры переключения проектируемой трассы напорной хоз-фекальной канализации по ПП (постоянной пользования)
- участки землепользования
- граница территории, в отношении которой осуществляется подготовка проекта планировки
- проектируемая канализация
- красная линия

16.2023-ППТ					
Прокладка 2-х напорных коллекторов хоз-фекальной канализации					
Изм.	Кол.уч.	Лист/Н док.	Подп.	Дата	
Разработал	Богречева				Основная часть проекта планировки территории
Проверил	Богречева				
Н. контроль	Богречева				Чертеж красных линий. Чертеж границ зон планировочного размещения линейных объектов
				Лист	Листов
				П	4
				ООО "КМЗ-Север"	
				Котирбай	Формат А3

**Общество с ограниченной ответственностью
«КМЗ-север»**

Юридический адрес: 141231, Россия, Московская область,
Пушкинский р-н, рабочий поселок Лесной, ул. Пушкина, д. 8-Б,
офис 400. Адрес филиала (почтовый адрес): 164500,
Архангельская область,
г. Северодвинск, ул. Двинская, д. 1 Б, тел.: (8184)
56-21-83, e-mail: kmz-nord@mail.ru, ОГРН 1115038000318,
ИНН/КПП5038080251/503801001

ПРОЕКТ ПЛАНИРОВКИ ТЕРРИТОРИИ

для размещения линейного объекта
«Прокладка 2-х напорных коллекторов хозяйственной
канализации от КНС-5 до существующего колодца-гасителя
по новой трассе»

Том 2

Материалы по обоснованию проекта планировки территории.
Раздел 3. Материалы по обоснованию проекта планировки
территории. Графическая часть. Раздел 4. Материалы
по обоснованию проекта планировки территории.
Пояснительная записка.

г. Северодвинск 2023 г.

СОСТАВ ПРОЕКТА ПЛАНИРОВКИ ТЕРРИТОРИИ

Лист	Наименование	Примечание
	Содержание	
3	РАЗДЕЛ 3. «Материалы по обоснованию проекта планировки территории. Графическая часть».	
4	РАЗДЕЛ 4. «Материалы по обоснованию проекта планировки территории. Пояснительная записка»	
4	4.1 Описание природно-климатических условий территории	
5	4.2 Обоснование определения границ зон планируемого размещения линейных объектов	
5	4.3 Обоснование определения границ зон планируемого размещения линейных объектов, подлежащих реконструкции в связи с изменением их местоположения	
6	4.4 Обоснование определения предельных параметров застройки территории в границах зон планируемого размещения объектов капитального строительства, проектируемых в составе линейных объектов	
6	4.5 Ведомость пересечений границ зон планируемого размещения линейного объекта с сохраняемыми объектами капитального строительства (здание, строение, сооружение, объект, строительство которого не завершено), существующими и строящимися на момент подготовки проекта планировки территории	
8	4.6 Ведомость пересечений границ зон планируемого размещения линейного объекта с объектами капитального строительства, строительство которых запланировано в соответствии с ранее утвержденной документацией по планировке территории	
8	4.7 Ведомость пересечений границ зон планируемого размещения линейного объекта с водными объектами (в том числе с водотоками, водоемами, болотами и т.д.)	
	Приложения	
	Распоряжение заместителя главы Администрации Северодвинска по городскому хозяйству №308-рг от 24.08.2022 о подготовке документации по планировке территории для размещения линейного объекта «Прокладка 2-х напорных коллекторов хозяйственной канализации от КНС-5 до существующего колодца гасителя по новой трассе»	
	Техническое задание	
	Технический отчет по инженерно-геодезическим изысканиям шифр ТИК-03-16-ИЗ ООО «ТрансИнжКом»	
	Технический отчет по инженерно-экологическим изысканиям шифр ТИК-03-16-ИЭИ ООО «ТрансИнжКом»	
	Технический отчет по инженерно-геологическим изысканиям шифр ТИК-03-16-ИГ ООО «ТрансИнжКом»	

Графическая часть

**РАЗДЕЛ 3.
«Материалы по обоснованию проекта планировки
территории. Графическая часть».**

Схемы	Примечание
Схема расположения элементов планировочной структуры	
Схема использования территории в период подготовки проекта планировки территории	
Схема организации улично-дорожной сети и движения транспорта	Разработка схемы организации улично- дорожной сети и движения транспорта не требуется в соответствии с Постановлением Правительства Российской Федерации от 12.05.2017 № 564 «Об утверждении Положения о составе и содержании документации по планировке территории, предусматривающей размещение одного или нескольких линейных объектов»
Схема вертикальной планировки территории, инженерной подготовки и инженерной защиты территории	Разработка схемы вертикальной планировки территории, инженерной подготовки и инженерной защиты территории не требуется в соответствии с приказом Минстроя России от 25.04.2017 № 740/пр «Об установлении случаев подготовки и требований к подготовке входящей в состав материалов по обоснованию проекта планировки территории схемы вертикальной планировки территории, инженерной подготовки и инженерной защиты территории»
Схема границ территории объектов культурного наследия	Не разрабатывалась, так как объекты культурного наследия отсутствуют
Схема границ зон с особыми условиями использования территории, особенно охраняемых природных территорий, лесничеств	

Обязательными приложениями к разделу являются:

- материалы и результаты инженерных изысканий, используемые при подготовке проекта планировки территории. Данные материалы представлены отдельными томами, так как результаты инженерных изысканий использовались и для разработки проектной документации.
- программа и задание на проведение инженерных изысканий, используемые при подготовке проекта планировки территории. Данные материалы представлены в результатах инженерных изысканий.
- исходные данные, используемые при подготовке проекта планировки территории. Данные материалы представлены отдельными томами.
- решение о подготовке документации по планировке территории с приложением задания Представлено в приложениях.

**РАЗДЕЛ 4.
«Материалы по обоснованию проекта планировки
территории.
Пояснительная записка»**

4.1 Описание природно-климатических условий территории

В административном отношении территория, на которой планируется прокладка напорных коллекторов располагается по адресу: г. Северодвинск, Архангельская область.

Архангельская область расположена на севере Восточно - Европейской равнины. Омывается Белым, Баренцевым, и Карским морями. Область располагается близко к арктическим морям и удалена от тёплого Северо-Атлантического течения (ответвление Гольфстрима). Территория Северодвинска включает юго-восточную часть Онежского полуострова и южную оконечность Двинского залива. В административном отношении вся площадь Северодвинска входит в состав Приморского и Онежского районов Архангельской области. Город Северодвинск расположен возле Никольского устья Северной Двины у ее впадения в Белое море, в 35 км к северо-западу от города Архангельск. Рельеф площади Северодвинска представляет собой лесистую плоскую или слаборасчлененную равнину с чередованием холмов, гряд, болотистых и озерных понижений. Абсолютные отметки высот из-

меняются от 0 до 206 м. Всклопленная поверхность равнины изрезана речными долинами и оврагами с крутыми склонами высотой до 10-40 м. В южной части территории широко развиты карстовые формы рельефа. Речная сеть широко развита и принадлежит бассейнам Онежского и Двинского заливов Белого моря. Все реки относятся к типу равнинных. Питание их атмосферно-грунтовое. Берут начало в болотах или озерах. К наиболее крупным рекам протяженностью 25-50 км и более относятся Бол, Урзуга, Солза, Верховка. Значительные участки Северодвинска заняты озерами площадью до 20 км². Наиболее крупные из них Верхнее, Салозеро, Солозеро, Кудьозеро. Северодвинская площадь расположена на стыке двух региональных структур – Балтийского щита и Русской плиты. Рельеф участка проектирования относительно ровный. Абсолютные отметки поверхности площадки колеблются от 2,61 до 3,75 м над уровнем Балтийского моря.

Климат Северодвинска умеренно-континентальный, смягченный влиянием моря. Характерна чрезвычайная изменчивость погоды со значительными колебаниями температуры, влажности, силы и направления ветров из-за переменчивого воздействия арктических и воздушных атлантических масс.

Зима умеренно-холодная с пасмурной погодой, с сильными морозами, метелями, снегопадами. Устойчивый снежный покров образуется в конце ноября и держится до марта. Максимальная мощность его к концу зимы достигает 0,5-0,7 м. Лед на реках, озерах, а также и на море устанавливается в конце ноября. Глубина промерзания торфяных почв около 0,5 м, минеральных и насыпных грунтов – около 2 м. Весна прохладная, с обильными паводковыми водами, частыми затяжными дождями со снегом, по ночам регулярные заморозки. Вскрытие водоемов происходит в апреле – мае. Распутица длится до второй половины июня. Лето прохладное, пасмурное, дождливое, с туманами. Осень также пасмурная, с длительными, густыми туманами, сплошной низкой облачностью, моросьями зятыми дождями, в конце с мокрым снегом. Ветреных дней много, особенно осенью и в начале зимы. Направление ветров переменное: весной и летом преобладают северо-восточные, зимой и осенью – юго-западные и южные. Среднегодовая скорость ветра 4,6-5,1 метров в секунду, максимальная – до 28 метров в секунду.

4.2 Обоснование определения границ зон планируемого размещения линейных объектов

Зона планируемого размещения линейного объекта представляет собой территорию вдоль запроектированной трассы, необходимую для выполнения комплекса подготовительных, земляных и строительно-монтажных работ. В границах зоны планируемого размещения линейного объекта выполняется весь комплекс строительства объекта.

Согласно п. 3 СН 456-73 «Нормы полосы отвода для водопроводов и канализационных коллекторов» ширина полосы отвода земель для магистральных подземных канализационных коллекторов для чугунных, железобетонных, асбестоцементных и керамических труб при диаметре до 600 мм при глубине заложения до 3.00 м на землях несельскохозяйственного назначения для двух коллекторов (в одной траншее) должна быть равной 37.00 м, при глубине заложения до 4.00 м – 40.00 м.

Общая длина трассы проектируемого коллектора напорной канализации первой ветки составляет 663.69 м, второй – 664.04 м, средняя длина – 663.865 м. Площадь земельного участка по размещению сети по СН 456-73 составляет 663.865x40.00 = 26554.60 м².

Трасса проектируемой канализации проходит в сложившихся условиях застройки и ограничена красными линиями, отраженными на кадастровой карте. В связи с этим площадь земельного участка (полосы отвода) канализации с учетом принятых проектных решений, схем расстановки механизмов, проезда технологического транспорта, монтажной зоны и отвалов грунта составляет 12530 м².

Полоса отвода земельного участка для магистральных подземных канализационных коллекторов необходима для временного краткосрочного пользования на период строительства. Земельные участки для размещения колодцев и камер переключения – для бессрочного (постоянного) пользования. Согласно СН 456-73, п. 4 размеры земельных участков для размещения колодцев и камер переключения магистральных подземных канализационных коллекторов для колодцев – 3x3 м, для камеры переключения – 10x10 м.

Площадь земельных участков для размещения колодцев и камер переключения в постоянное пользование составляет 332 м².

Строительные работы носят кратковременный характер, предполагается выполнение работ по расчистке территории, вывозу мусора. Предусмотрено восстановление нарушенного благоустройства территории в границах зоны производства строительно-монтажных работ. Восстановлению подлежат газоны, дорожные покрытия.

4.3 Обоснование определения границ зон планируемого размещения линейных объектов подлежащих реконструкции в связи с изменением их местоположения

Линейные объекты, подлежащие реконструкции, отсутствуют.

4.4 Обоснование определения предельных параметров застройки территории в границах зон планируемого размещения объектов капитального строительства, проектируемых в составе линейных объектов

Согласно п. 4 ст. 36 Градостроительного кодекса Российской Федерации действие градостроительного регламента не распространяется на земельные участки, предназначенные для размещения линейных объектов и (или) занятые линейными объектами. Предельные (максимальные и минимальные) размеры земельных участков, на которые действие градостроительных регламентов не распространяется, не установлены (п. 2 ст. 11.9 Земельного кодекса Российской Федерации).

4.5 Ведомость пересечений границ зон планируемого размещения линейного объекта с сохраняемыми объектами капитального строительства (здание, строение, сооружение, объект, строительство которого не завершено), существующими и строящимися на момент подготовки проекта планировки территории

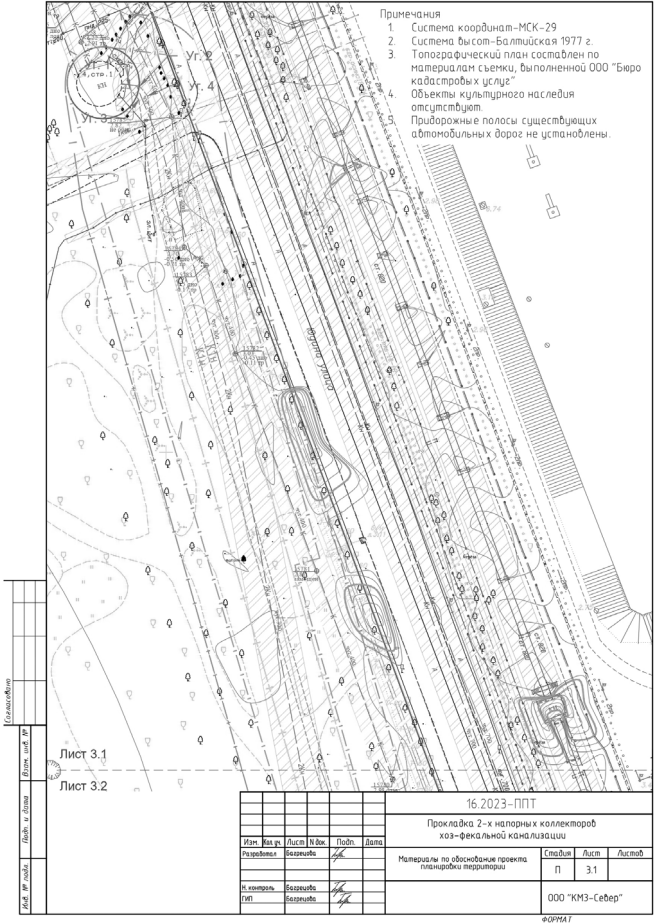
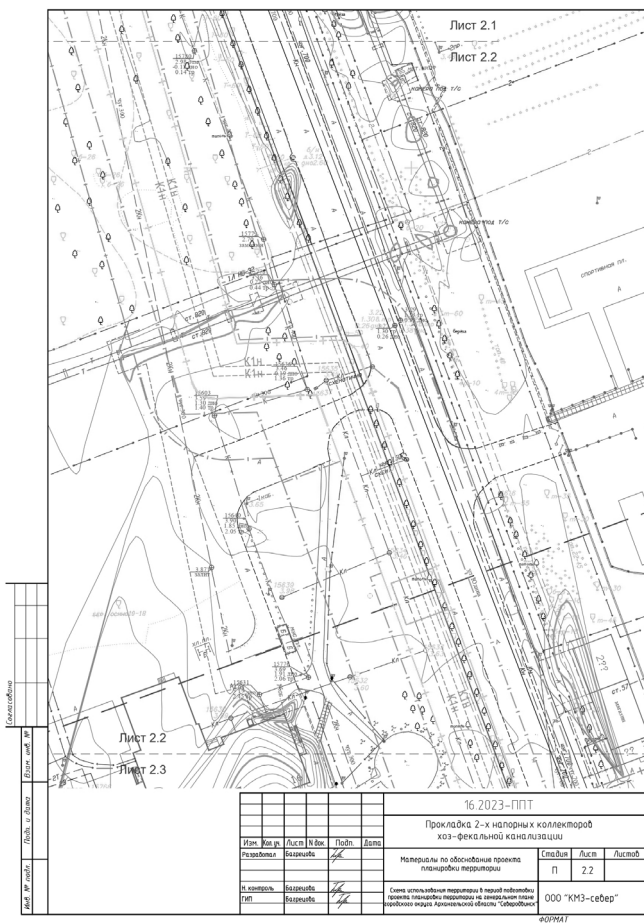
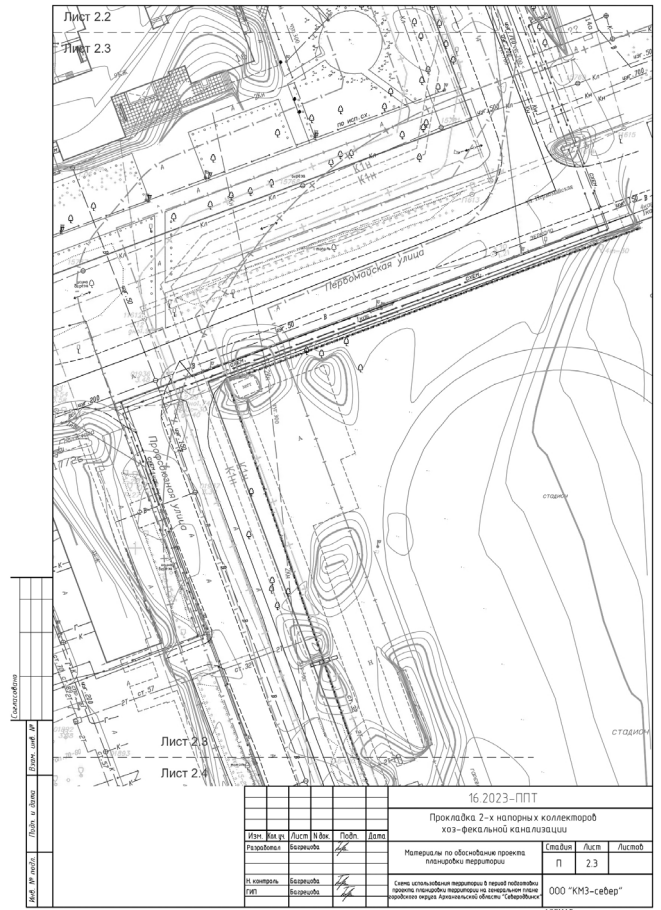
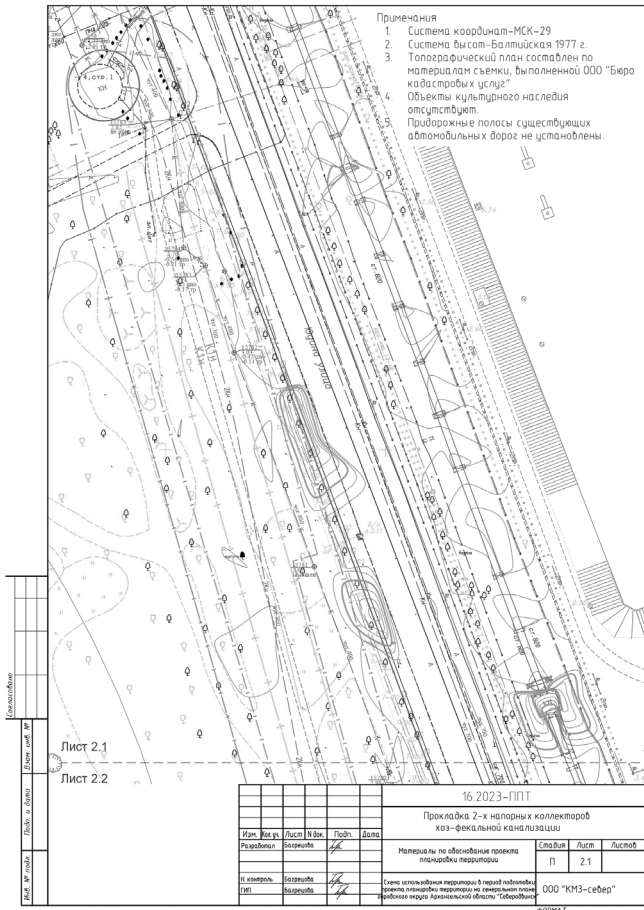
Проектируемый линейный объект не пересекает объекты капитального строительства.

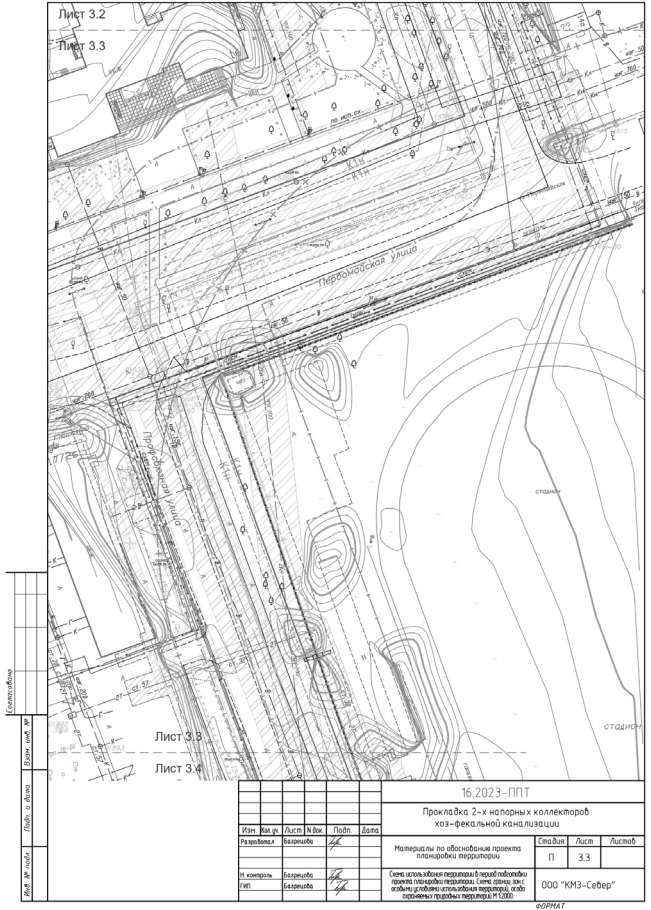
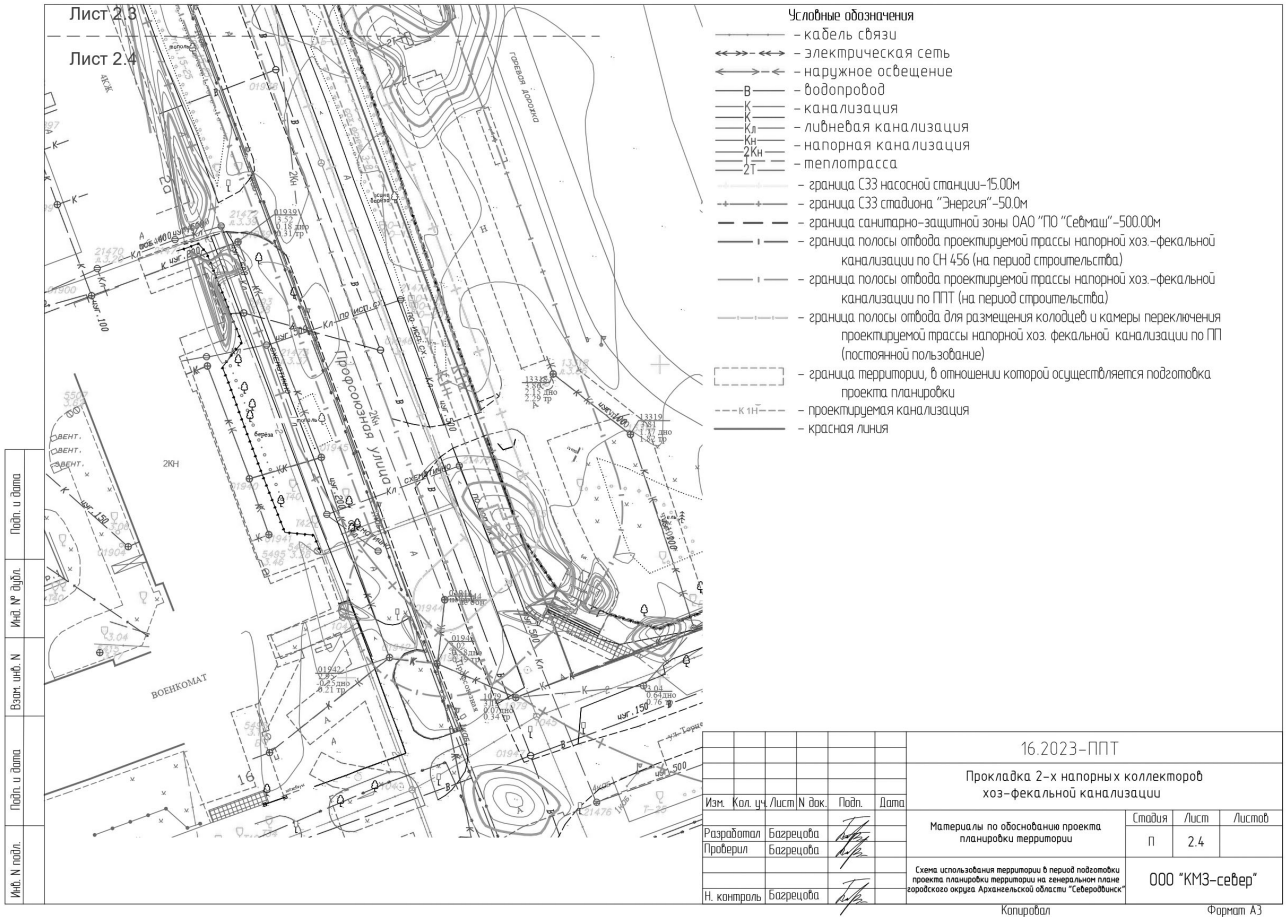
По трассе проектируемой канализации имеются пересечения с существующими сетями:

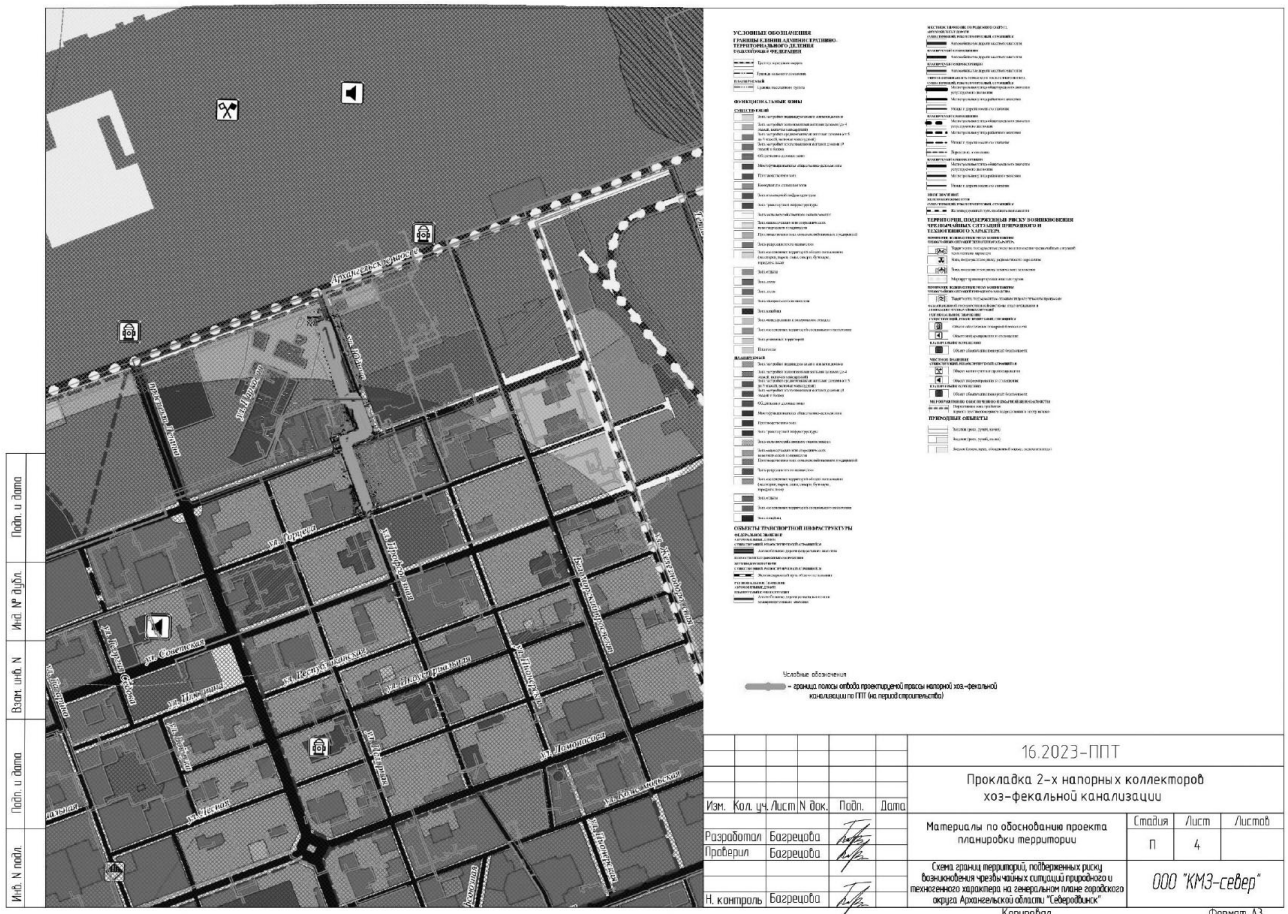
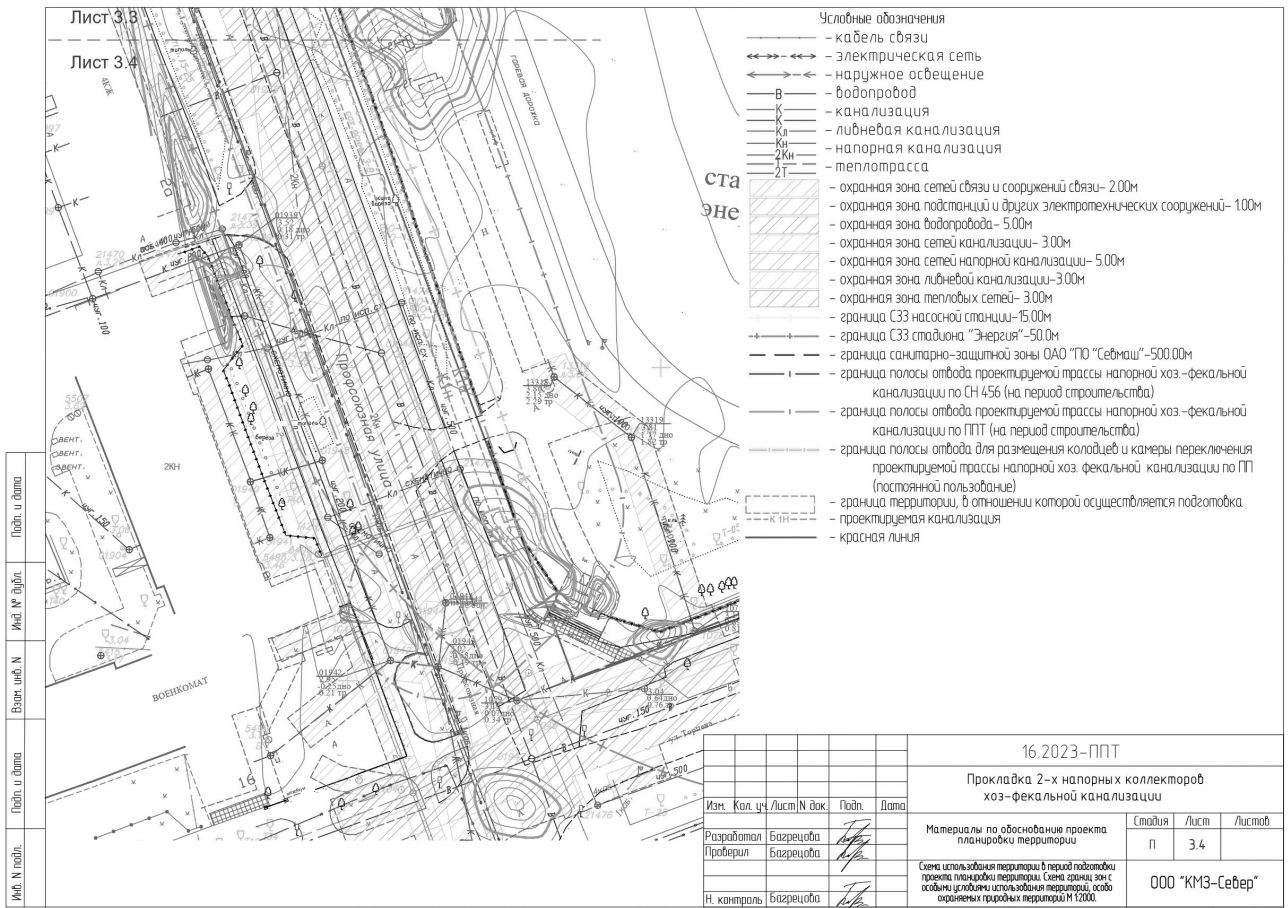
- электрические сети;
- водопровод;
- тепловые сети;
- сети связи;
- ливневая канализация;
- напорная хоз-фекальная канализация, в перспективе разбираемая;
- хоз-бытовая канализация.

Охранные зоны инженерных сетей и сооружений, зоны с особыми условиями использования территорий, в границах территории проектирования с обоснованием размеров представлены в таблице и отображены в графической части материалов.

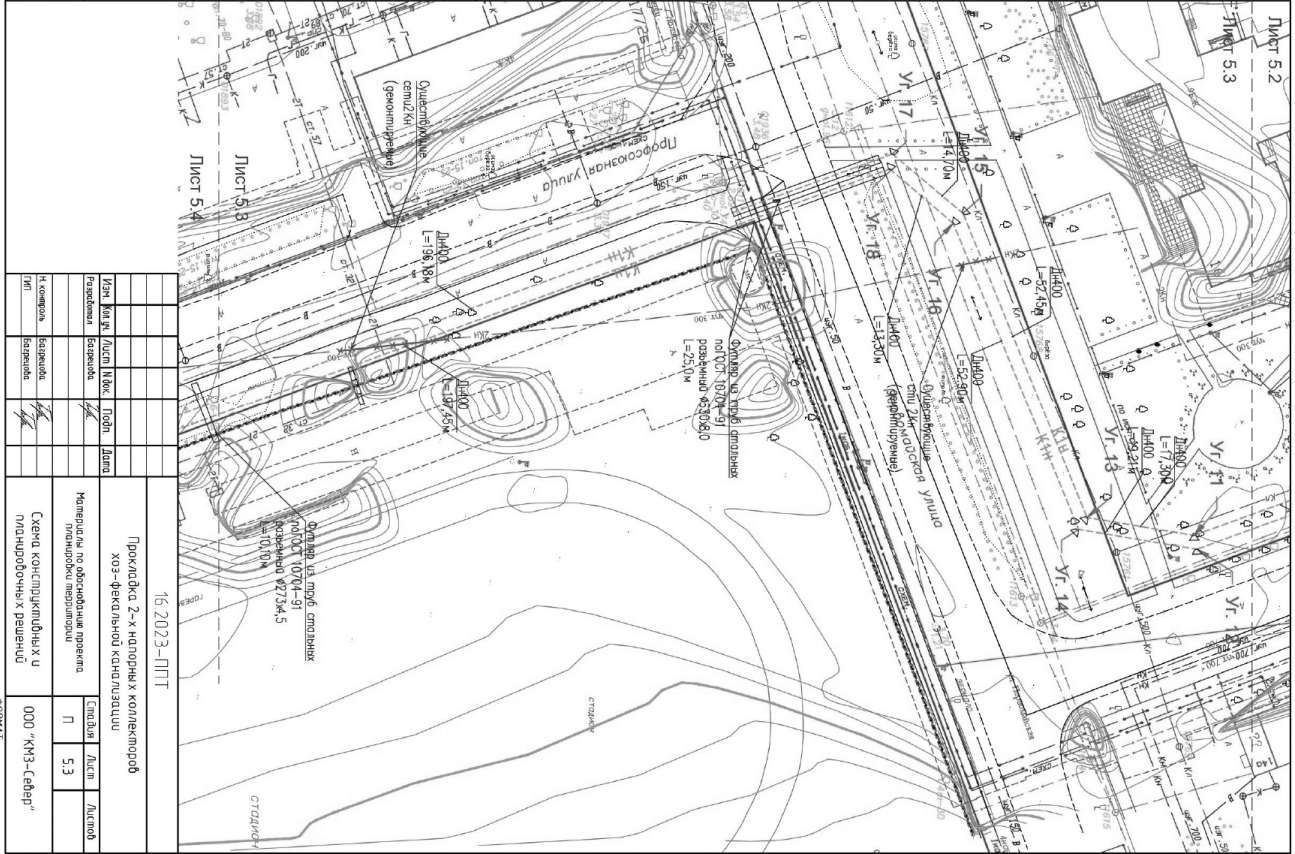
№ п/п	Наименование охранной зоны	Нормативный документ	Размер охранной зоны
1	Охранная зона сетей связи и сооружений связи	Правила охраны линий и сооружений связи РФ, утвержденные постановлением Правительства РФ от 09.06.1995 № 578	В виде участков земли вдоль линий связи, определяемых параллельными прямыми, отстоящими от трассы подземного кабеля связи или от крайних проводов воздушных линий связи и линий радиодиффузии не менее чем на 2 метра с каждой стороны
2	Охранная зона водопроводных сооружений и водоводов	Постановление № 10 от 14 марта 2002 года об утверждении "Зоны санитарной охраны источников водоснабжения и водопроводов питьевого назначения. СанПиН 2.1.4.1110-02", п. 2.4.2, п.	Водопровод при диаметре до 1000 мм при отсутствии грунтовых вод – общая ширина 10 м, при диаметре более 1000 мм – общая ширина охранной
		2.4.3.	зоны составит 20 м. При наличии грунтовых вод – ширина охранной зоны составит 50 м вне зависимости от диаметра водоводов.





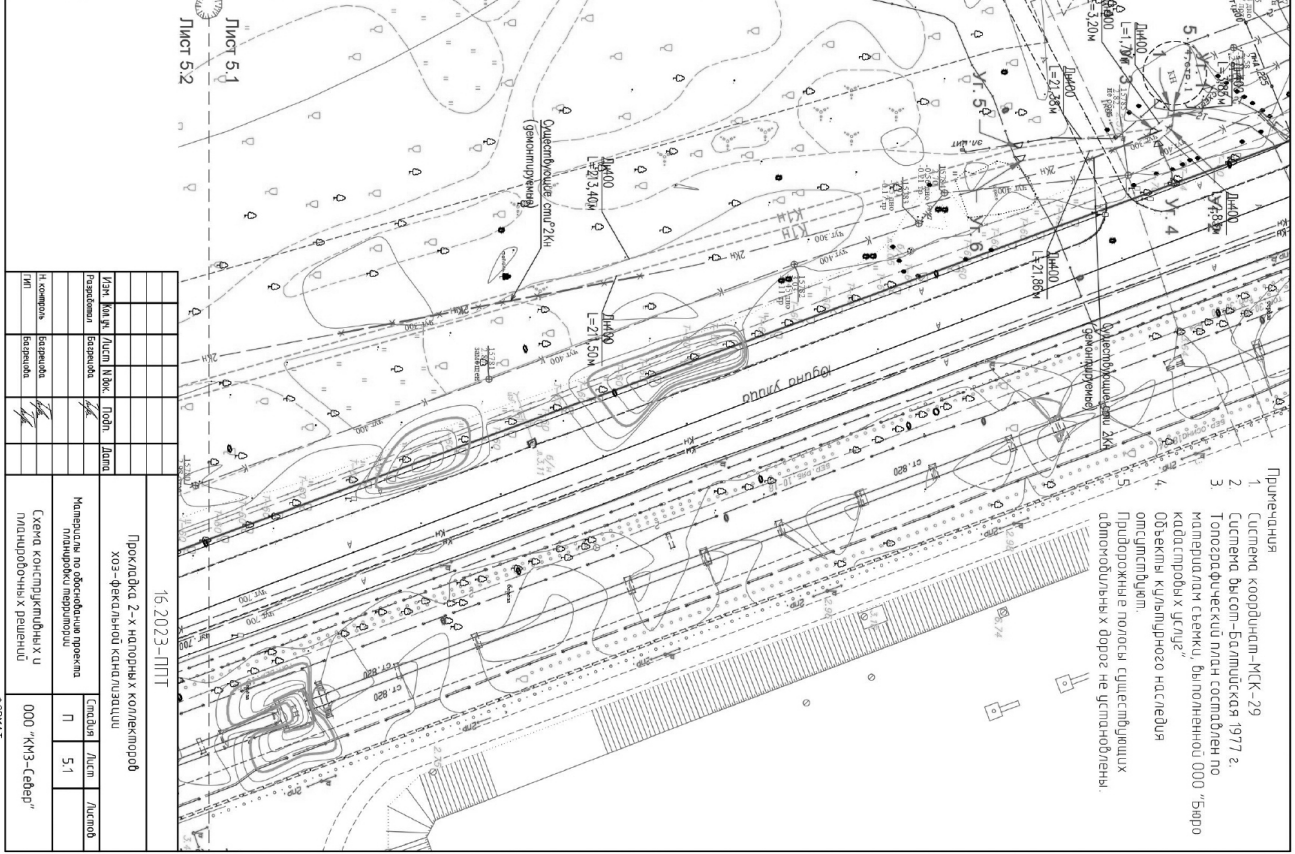


Инд. № подл.	Подп. и дата	Взам. инв. №



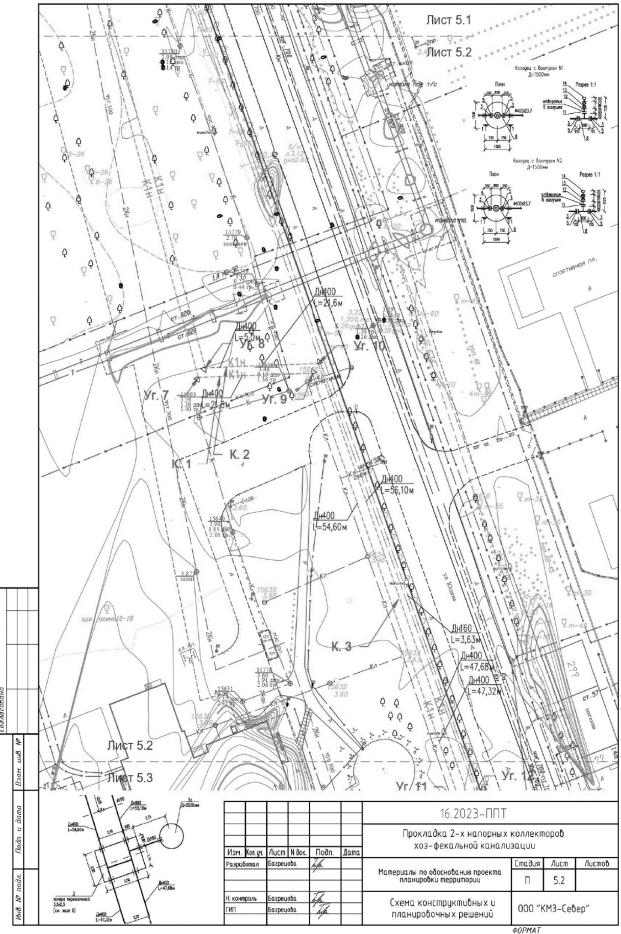
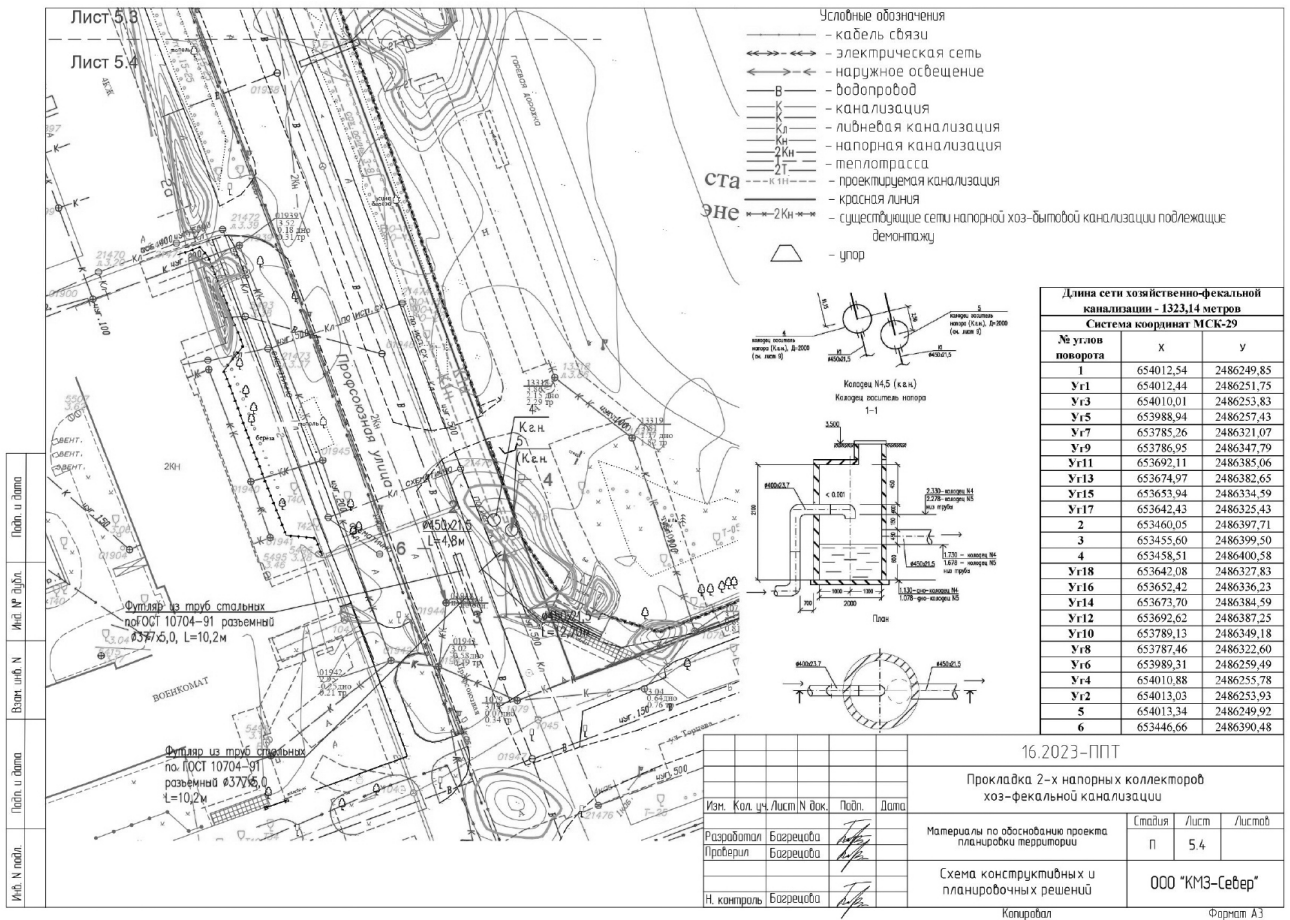
16.2023-ПТТ		Склад		Лист		Листов	
Проектирование 2-х полосных комплексов хоз-фекальной канализации							
Материалы по объектам проекта инженерных сетей							
Схема конструктивных и планировочных решений							
ООО "КМЗ-Север"				5.3			

Инд. № подл.	Подп. и дата	Взам. инв. №



16.2023-ПТТ		Склад		Лист		Листов	
Проектирование 2-х полосных комплексов хоз-фекальной канализации							
Материалы по объектам проекта инженерных сетей							
Схема конструктивных и планировочных решений							
ООО "КМЗ-Север"				5.1			

- Примечания
- 1 Система координат - КСК-29
 - 2 Система высот - Балтийская 1977 г.
 - 3 Топографический план составлен по материалам съемки, выполненной ООО "Бюро кадастровых услуг"
 - 4 Объекты культурного наследия опечатываются
 - 5 Проектируемые полосы существующих автомобильных дорог не использованы



Всего листов 26	
ПРОЕКТ МЕЖЕВАНИЯ ТЕРРИТОРИИ для размещения линейного объекта «Прокладка 2-х напорных коллекторов хозяйственно-фекальной канализации от КНС-5 до существующего колодца гасителя по новой трассе»	
Титульный лист	
1. Наименование: публичный сервитут	
2. Сведения о заказчике работ по подготовке проекта межевания: Акционерное общество «Производственное объединение «Северное машиностроительное предприятие» (фамилия, имя, отчество (при наличии отчества) физического лица, полное наименование юридического лица, органа государственной власти, органа местного самоуправления, иностранного юридического лица с указанием страны его регистрации (инкорпорации))	
Подпись	Дата « » 20 г.
Место для оттиска печати заказчика кадастровых работ	
3. Сведения о кадастровом инженерере: Фамилия, имя, отчество (при наличии отчества) Петров Андрей Александрович	
№ квалификационного аттестата кадастрового инженера 29-12-104	
Контактный телефон 89532604060	
Почтовый адрес и адрес электронной почты, по которым осуществляется связь с кадастровым инженером Архангельская область, город Северодвинск, проспект Беломорский, дом 35; geodezist29@mail.ru	
Сокращенное наименование юридического лица, если кадастровый инженер является работником юридического лица ООО "Бюро кадастровых услуг"	
Подпись	Дата « » 20 г.
Место для оттиска печати кадастрового инженера	
4. Проект межевания территории утвержден	
Подпись	Дата « » 20 г.

ПРОЕКТ МЕЖЕВАНИЯ ЗЕМЕЛЬНЫХ УЧАСТКОВ

Пояснительная записка

29:28:000000:6350. Адрес (местоположение): Архангельская область, город Северодвинск, улица Первомайская;

29:28:000000:6376. Адрес (местоположение): Архангельская область, городской округ Архангельской области «Северодвинск», город Северодвинск, улица Профсоюзная (от улицы Первомайской до улицы Южной);

29:28:102041:1. Адрес (местоположение): Установлено относительно ориентира - здания, расположенного в пределах границ земельного участка по адресу: Архангельская область, городской округ Северодвинск, город Северодвинск, улица Профсоюзная, дом 1;

29:28:106052:171. Адрес (местоположение): Установлено относительно ориентира - здания, расположенного в границах земельного участка по адресу: Архангельская область, Северодвинск, г. Северодвинск, ул. Первомайская, д. 16;

29:28:106052:22. Адрес (местоположение): установлено относительно ориентира, расположенного в границах участка. Ориентир нежилое здание. Почтовый адрес ориентира: обл. Архангельская, г. Северодвинск, ул. Юдина, дом 4, строение 1;

29:28:106052:298. Адрес (местоположение): Архангельская область, г.о. Северодвинск, г. Северодвинск, ул. Юдина;

29:28:106052:300. Адрес (местоположение): Архангельская область, г.о. Северодвинск, г.

Северодвинск, ул. Парковая;

29:28:000000:4524. Адрес (местоположение): Архангельская область, Северодвинск, г.

Северодвинск, от Ягринского шоссе до ул. Подводников.

Деление границ на несколько публичных сервитутов, ограниченных земельными участками и территориями общего пользования, проектом не предусмотрены.

2. Перечень координат характерных точек публичного сервитута представлен в таблице

№ 2.

Система координат: МСК-29 используемая для ведения государственного кадастрового учета (ГКН).

Таблица № 2

Номер точки	КХоординаты, м	Y	
н1	654 011,54	2 486 249,80	
н2	654 011,46	2 486 251,27	
н3	654 010,22	2 486 252,33	
н4	654 009,56	2 486 252,89	
н5	653 988,91	2 486 256,42	
н6	653 801,76	2 486 314,87	
н7	653 784,21	2 486 320,35	
н8	653 785,90	2 486 347,13	
н9	653 780,63	2 486 349,20	
н10	653 740,43	2 486 365,00	
н11	653 739,45	2 486 362,53	
н12	653 730,15	2 486 366,21	
н13	653 731,11	2 486 368,66	
н14	653 691,99	2 486 384,03	
н15	653 676,60	2 486 381,87	
н16	653 675,66	2 486 381,74	
н17	653 654,75	2 486 333,96	
н18	653 642,60	2 486 324,29	
н19	653 630,02	2 486 329,28	
н20	653 619,44	2 486 333,47	
н21	653 461,08	2 486 396,23	

ПРОЕКТ МЕЖЕВАНИЯ ЗЕМЕЛЬНЫХ УЧАСТКОВ

Пояснительная записка

н22	653 460,90	2 486 395,77
н23	653 455,46	2 486 397,95
н24	653 447,37	2 486 389,77
н25	653 445,94	2 486 391,18
н26	653 453,85	2 486 399,16
н27	653 455,39	2 486 403,02
н28	653 460,33	2 486 401,05
н29	653 489,87	2 486 389,23
н30	653 620,97	2 486 337,27
н31	653 631,62	2 486 333,05
н32	653 641,90	2 486 328,97
н33	653 651,61	2 486 336,86
н34	653 673,01	2 486 385,50
н35	653 678,36	2 486 386,26
н36	653 692,74	2 486 388,28
н37	653 732,65	2 486 372,53
н38	653 733,38	2 486 374,37
н39	653 733,83	2 486 375,50
н40	653 737,52	2 486 374,06
н41	653 737,71	2 486 374,52
н42	653 740,49	2 486 373,41
н43	653 740,31	2 486 372,95
н44	653 743,13	2 486 371,82
н45	653 742,67	2 486 370,66
н46	653 741,96	2 486 368,86
н47	653 782,15	2 486 353,01
н48	653 790,17	2 486 349,84
н49	653 788,51	2 486 323,33
н50	653 803,29	2 486 318,70
н51	653 989,55	2 486 260,46
н52	653 990,66	2 486 260,27
н53	654 011,32	2 486 256,72
н54	654 014,00	2 486 254,42
н55	654 014,09	2 486 252,95
н56	654 014,33	2 486 249,99
н1	654 011,54	2 486 249,80

3. Сведения о границах территории (публичных сервитут).

Проект межевания территории для размещения линейного объекта «Прокладка 2-х напорных коллекторов хозяйственной канализации от КНС-5 до существующего колодца гасителя по новой трассе» подготовлен в соответствии с распоряжением заместителя Главы Администрации Северодвинска по городскому хозяйству от 22.08.2022 № 308-рг.

Целью подготовки проекта межевания является определение местоположения границ публичного сервитута и получение разрешения на строительство по объекту «Прокладка 2-х напорных коллекторов хозяйственной канализации от КНС-5 до существующего колодца гасителя по новой трассе».

Протяженность сетей напорных коллекторов: 642,0м и 646,0м.

Публичный сервитут расположен в г. Северодвинске, по ул. Юдина и Профсоюзная, пересекает ул. Первомайская и Парковая, проходит по территории кадастровых кварталов 29:28:106052, 29:28:102041, 29:28:102031.

Задачами подготовки проекта является анализ фактического землепользования и разработка проектных решений по координированию границ публичного сервитута.

Два напорных коллектора хозяйственной канализации от КНС-5 прокладываются вдоль автомобильной дороги по улице Юдина до существующего колодца-гасителя (ул. Профсоюзная) по новой трассе взамен существующих. С юга трасса напорных коллекторов прокладывается по улице Профсоюзной между автомобильной дорогой (западнее) и стадионом «Энергия» (восточнее). Западнее за автомобильной дорогой находятся жилые дома и административное

ПРОЕКТ МЕЖЕВАНИЯ ЗЕМЕЛЬНЫХ УЧАСТКОВ

Пояснительная записка

здание, за ними храм святителя Николая Чудотворца. Восточнее за стадионом также расположены жилые дома и административное здание. Севернее трасса напорных коллекторов пересекает автомобильную дорогу по улице Первомайской, затем сворачивает в восточном направлении, после чего уходит на север и располагается параллельно автомобильной дороге по улице Юдина до колодца-гасителя (ул. Профсоюзная). С западной стороны от этого участка трассы коллекторов находится лесопосадка площадью 756 кв.м., а за ней жилые и административные здания, восточнее за автомобильной дорогой находятся хозяйственные корпуса и автостоянка. Севернее, перпендикулярно проектируемой трассе напорных коллекторов, на расстоянии 48 м проходит автомобильная дорога Архангельское шоссе, за ним расположены административные здания.

При анализе исходной документации выявлено, что в границах проектируемой территории на государственный кадастровый учет поставлено 8 земельных участков с кадастровыми номерами 29:28:000000:6350, 29:28:000000:6376, 29:28:102041:1, 29:28:106052:171, 29:28:106052:22, 29:28:106052:298, 29:28:106052:300, 29:28:000000:4524.

Категория земель земельных участков, расположенных в границах проекта межевания территории – земли населенных пунктов.

Согласно карте градостроительного зонирования городского округа Архангельской области "Северодвинск" границы установлены на территориях градостроительных кварталов 52 и 41, а также на территории общего пользования. Сервитут находится в границах территориальных зон: зона озелененных территорий специального назначения (СН-5); зона застройки многоэтажными жилыми домами (9 этажей и более) (Ж-4); территории общего пользования; зона, предназначенная для занятий физической культурой и спортом (Р-3); она транспортной инфраструктуры в санитарно-защитной зоне производственных предприятий (Т-1-1).

В проекте отображены существующие красные линии квартала. Линии регулирования застройки устанавливаются на расстоянии 3 м от красных линий и границ земельных участков.

Перечень поворотных точек с координатами указан в разделе 2.

Проект межевания разработан в соответствии с:

Градостроительным кодексом РФ от 29.12.2004 № 190-ФЗ (с изменениями на дату подготовки проекта);

Земельным кодексом РФ от 25.10.2001 № 136-ФЗ (с изменениями на дату подготовки проекта);

СП 42.13330.2016 "Градостроительство. Планировка городских и сельских поселений.

Актуализированная редакция СНиП 2.07.01-89**";

Постановление Правительства РФ от 12.05.2017 № 564.

В работе учитывалась и анализировалась следующая документация:

– Правила землепользования и застройки городского округа Архангельской области

«Северодвинск» утвержденные постановлением министерства строительства и архитектуры Архангельской области от 21.01.2022 № 3-п;

Картографические материалы на проектируемую территорию;

Проект планировки территории, подготовленный ИП Багрецов М.В.;

Кадастровый план территории от 29.04.2023 № КУВИ-001/2023-100820329, выданный Федеральной службой государственной регистрации, кадастра и картографии;

Кадастровый план территории от 02.05.2023 № КУВИ-001/2023-102240543, выданный Федеральной службой государственной регистрации, кадастра и картографии;

Распоряжение заместителя Главы Администрации Северодвинска по городскому хозяйству от 24.08.2022 № 308-рг «О подготовке документации по планировке территории для размещения линейного объекта «Прокладка 2-х напорных коллекторов хозяйственной канализации от КНС-5 до существующего колодца гасителя по новой трассе».

ПРОЕКТ МЕЖЕВАНИЯ ЗЕМЕЛЬНЫХ УЧАСТКОВ

Пояснительная записка

МАТЕРИАЛЫ ПО ОБОСНОВАНИЮ ПРОЕКТА МЕЖЕВАНИЯ ТЕРРИТОРИИ.**РАЗДЕЛ 3. Материалы по обоснованию проекта межевания территории. Графическая часть.**

Границы субъектов Российской Федерации, муниципальных образований, населенных пунктов, в которых расположена территория.

В административном отношении планируемый к размещению публичный сервитут расположен на территории Городского округа Архангельской области «Северодвинск».

Границы зон с особыми условиями использования территорий, подлежащие установлению, изменению в связи с размещением линейного объекта.

В границах рассматриваемой территории отсутствуют зоны с особыми условиями использования территорий, подлежащие установлению, изменению.

Границы особо охраняемых природных территорий.

В границах рассматриваемой территории отсутствуют особо охраняемые природные территории.

Границы территорий объектов культурного наследия, включенных в единый государственный реестр объектов культурного наследия (памятников истории и культуры) народов Российской Федерации, границы территорий выявленных объектов культурного наследия.

В границах рассматриваемой территории отсутствуют объекты культурного наследия, включенных в единый государственный реестр объектов культурного наследия (памятников истории и культуры) народов Российской Федерации, границы территорий выявленных объектов культурного наследия.

Границы лесничеств, участковых лесничеств, лесных кварталов, лесотаксационных выделов или частей лесотаксационных выделов.

В границах рассматриваемой территории отсутствуют лесничества, участковые лесничества, лесные кварталы, лесотаксационные выделы или части лесотаксационных выделов.

На территории градостроительного квартала 52 и 41 территории лесов отсутствуют (согласно подпункту 4 пункта 5 статьи 43 Градостроительного кодекса Российской Федерации).

В квартале 52 на государственном кадастровом учете имеется территориальная зона 29:28-

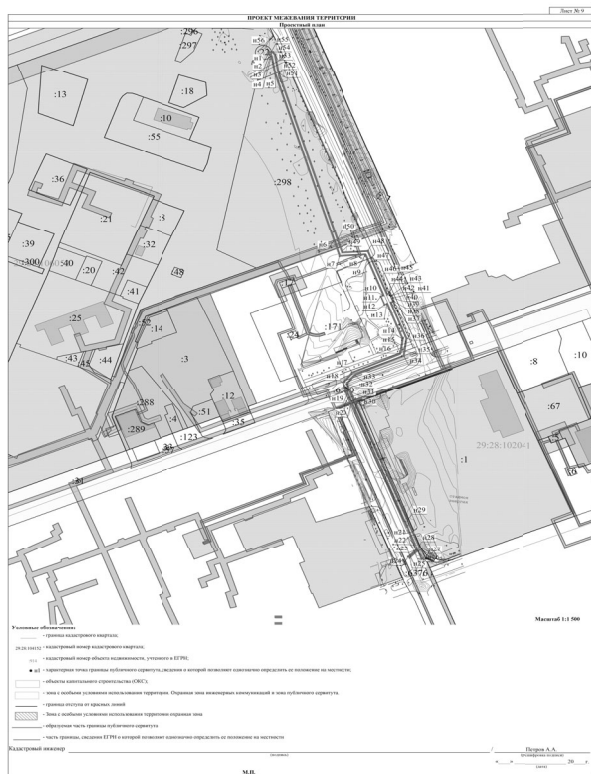
7.42 (описание: часть зоны озелененных территорий специального назначения (СН-5) в границах населенного пункта г. Северодвинск Архангельской области (часть №1)). Границы публичного сервитута частично пересекают данную территориальную зону.

Данная зона не является лесной частью или массивом и предназначена для озеленения территории.

6. Сведения о границах территории, в отношении которой утверждён проект межевания, содержащие перечень координат характерных точек этих границ в системе координат, используемой для ведения Единого государственного реестра недвижимости.

Сведения о границах территории, в отношении которой утверждается проект межевания, содержащие перечень координат характерных точек этих границ в системе координат, используемой для ведения Единого государственного реестра недвижимости приведены в разделе

№ 2. Координаты характерных точек границ территории, в отношении которой утверждён проект межевания, определяются в соответствии с требованиями к точности определения координат характерных точек границ, установленных в соответствии с Градостроительным Кодексом для территориальных зон. Система координат МСК-29.



Лист № 10	
ПРОЕКТ МЕЖЕВАНИЯ ЗЕМЕЛЬНЫХ УЧАСТКОВ	
Пояснительная записка	
РАЗДЕЛ 4. Материалы по обоснованию проекта межевания территории. Пояснительная записка.	
1. Обоснование определения границ публичного сервитута, подлежащего установлению в соответствии с законодательством Российской Федерации	
Публичный сервитут устанавливается по границе зоны планируемого размещения линейного объекта исходя из назначения, материала, диаметра труб, глубины заложения.	
Кадастровые номера существующих земельных участков, на которых расположен линейный объект:	
29:28:000000:6350. Адрес (местоположение): Архангельская область, город Северодвинск, улица Первомайская;	
29:28:000000:6376. Адрес (местоположение): Архангельская область, городской округ Архангельской области «Северодвинск», город Северодвинск, улица Профсоюзная (от улицы Первомайской до улицы Южной);	
29:28:102041:1. Адрес (местоположение): Установлено относительно ориентира - здания, расположенного в пределах границ земельного участка по адресу: Архангельская область, городской округ Северодвинск, город Северодвинск, улица Профсоюзная, дом 1;	
29:28:106052:171. Адрес (местоположение): Установлено относительно ориентира - здания, расположенного в границах земельного участка по адресу: Архангельская область, Северодвинск, г. Северодвинск, ул. Первомайская, д. 16;	
29:28:106052:22. Адрес (местоположение): установлено относительно ориентира, расположенного в границах участка. Ориентир нежилое здание. Почтовый адрес ориентира: обл. Архангельская, г. Северодвинск, ул. Юдина, дом 4, строение 1;	
29:28:106052:298. Адрес (местоположение): Архангельская область, г.о. Северодвинск, г Северодвинск, ул. Юдина;	
29:28:106052:300. Адрес (местоположение): Архангельская область, г.о. Северодвинск, г Северодвинск, ул. Парковая;	
29:28:000000:4524. Адрес (местоположение): Архангельская область, Северодвинск, г. Северодвинск, от Ягринского шоссе до ул. Подводников.	
В границах рассматриваемой территории присутствуют зоны с особыми условиями (ЗОУИТ) и сервитуты:	
29:28-6.429 Зона с особыми условиями использования территории объекта "Энергетический производственно-технологический комплекс - тепловые сети г. Северодвинска ОАО "Архэнерго";	
- 29:28-6.606 Охранная зона "КЛ 1Ф-РА24";	
- 29:28-6.777 Охранная зона "КЛ ТП18-ТП19";	
- 29:28-6.1157 Охранная зона "КЛ 2ФА-РА24";	
29:00-6.368 ВОЛП Архангельск-Северодвинск-Онега;	
29:28-6.442 Охранная зона "ВЛ-0,4 кВ КБО с ТП-18";	
- 29:28-6.1527 Охранная зона "КЛ 10 КВ ГПП-1 ДО П1П-179";	
29:28-6.1891 Публичный сервитут "ВЛ 0,4 кВ КБО с ТП-18";	
29:28-6.2461 публичный сервитут объекта электросетевого хозяйства «КЛ ТП18-ТП19»;	
29:28-6.2714 Публичный сервитут объекта электросетевого хозяйства «КЛ 2ФА-РА24».	
Обременение земельного участка сервитутом, публичным сервитутом не лишает правообладателя такого земельного участка прав владения, пользования и (или) распоряжения	

Лист № 11	
ПРОЕКТ МЕЖЕВАНИЯ ЗЕМЕЛЬНЫХ УЧАСТКОВ	
Пояснительная записка	
таким земельным участком.	
Срок действия публичного сервитута определяется решением о его установлении.	
Деятельность, для обеспечения которой устанавливается сервитут, может осуществляться на земельном участке независимо от его целевого назначения и разрешенного использования, за исключением случаев, если осуществление данной деятельности не допускается в границах определенных зон, земель и территорий.	
Правообладатель земельного участка, обремененного сервитутом, вправе требовать соразмерную плату от лиц, в интересах которых установлен сервитут, если иное не предусмотрено настоящим Кодексом или федеральным законом. Лица, права и законные интересы которых затрагиваются установлением публичного сервитута, могут осуществлять защиту своих прав в судебном порядке.	

**Городской округ Архангельской области «Северодвинск»
АДМИНИСТРАЦИЯ СЕВЕРОВДВИНСКА
ПОСТАНОВЛЕНИЕ**

*от 24.01.2024 № 21-па
г. Северодвинск Архангельской области*

**О ВНЕСЕНИИ ИЗМЕНЕНИЯ
В ПОСТАНОВЛЕНИЕ АДМИНИСТРАЦИИ
СЕВЕРОВДВИНСКА ОТ 18.01.2013 № 11-ПА
(В РЕДАКЦИИ ОТ 01.12.2023)**

В соответствии со статьей 19 Федерального закона от 12.06.2002 № 67-ФЗ «Об основных гарантиях избирательных прав и права на участие в референдуме граждан Российской Федерации», а также в целях обеспечения прав избирателей при проведении выборов Президента Российской Федерации в 2024 году

ПОСТАНОВЛЯЕТ:

1. Внести в приложение к постановлению Администрации Северодвинска от 18.01.2013 № 11-па «Об образовании избирательных участков на территории муниципального образования «Северодвинск» для проведения голосования и подсчета голосов избирателей на выборах и референдумах» (в редакции от 01.12.2023) изменение, заменив в описании избирательного участка № 852 слова «ул. Лебедева, 10А» словами «ул. Кирилкина, 3».

2. Отделу по связям со средствами массовой информации Администрации Северодвинска опубликовать (обнародовать) настоящее постановление в бюллетене нормативно-правовых актов муниципального образования «Северодвинск» «Вполне официально» и разместить его в сетевом издании «Вполне официально» (vpolne-ofitsialno.prf).

Глава Северодвинска И. В. Арсентьев

**Городской округ Архангельской области «Северодвинск»
ГЛАВА СЕВЕРОВДВИНСКА
ПОСТАНОВЛЕНИЕ**

*от 30.01.2024 № 5
г. Северодвинск Архангельской области*

**О НАЗНАЧЕНИИ ОБЩЕСТВЕННЫХ
ОБСУЖДЕНИЙ ПО РАССМОТРЕНИЮ
ПРОЕКТА РЕШЕНИЯ СОВЕТА ДЕПУТАТОВ
СЕВЕРОВДВИНСКА «О ВНЕСЕНИИ ИЗМЕНЕНИЙ
В ПРАВИЛА БЛАГОУСТРОЙСТВА ТЕРРИТОРИИ
МУНИЦИПАЛЬНОГО ОБРАЗОВАНИЯ
«СЕВЕРОВДВИНСК»**

В соответствии со статьей 5.1 Градостроительного кодекса Российской Федерации, статьей 28 Федерального закона от 06.10.2003 № 131-ФЗ «Об общих принципах организации местного самоуправления в Российской Федерации», Положением об организации и проведении публичных слушаний и общественных обсуждений в сфере градостроительства на территории муниципального образования «Северодвинск», утвержденным решением Совета депутатов Северодвинска от 21.06.2018 № 86,

ПОСТАНОВЛЯЮ:

1. Назначить общественные обсуждения по рассмотрению проекта решения Совета депутатов Северодвинска «О внесении изменений в Правила благоустройства территории муниципального образования «Северодвинск».

2. Определить организатором общественных обсуждений Управление экономики Администрации Северодвинска.

3. Управлению экономики Администрации Северодвинска обеспечить размещение рассматриваемого проекта решения в государственной информационной системе Архангельской области «Региональный портал проектов нормативных правовых актов Архангельской области» (<https://regulation.dvinaland.ru>) в период с 15.02.2024 по 03.03.2024.

4. Отделу по связям со средствами массовой информации Администрации Северодвинска опубликовать (обнародовать) настоящее постановление в бюллетене нормативно-правовых актов муниципального образования «Северодвинск» «Вполне официально» и разместить в сетевом издании «Вполне официально» ([вполне-официально.pf](http://vpolne-ofitsialno.pf)).

5. Контроль за исполнением настоящего постановления возложить на заместителя Главы Администрации Северодвинска по финансово-экономическим вопросам.

Глава Северодвинска И. В. Арсентьев

ОПОВЕЩЕНИЕ О НАЧАЛЕ ОБЩЕСТВЕННЫХ ОБСУЖДЕНИЙ

В соответствии со статьей 5.1 Градостроительного кодекса Российской Федерации Комитет жилищно-коммунального хозяйства, транспорта и связи Администрации Северодвинска сообщает о проведении общественных обсуждений по рассмотрению проекта решения Совета депутатов Северодвинска «О внесении изменений в Правила благоустройства территории муниципального образования «Северодвинск» (далее – Проект).

1. Проектом предусматривается внесение изменений в Правила благоустройства территории муниципального образования «Северодвинск», утвержденных решением Совета депутатов Северодвинска от 14.12.2017 № 40, на основании Федерального закона от 6 октября 2003 года № 131-ФЗ «Об общих принципах организации местного самоуправления в Российской Федерации», в целях наделения Администрации Северодвинска полномочиями по определению требований, предъявляемых к внешнему виду нестационарных торговых объектов, размещаемых на территории городского округа «Северодвинск».

2. Порядок проведения общественных обсуждений осуществляется в соответствии с Положением об организации и проведении публичных слушаний и общественных обсуждений в сфере градостроительства на территории муниципального образования «Северодвинск», утвержденным решением Совета депутатов Северодвинска от 21.06.2018 № 86.

Срок проведения общественных обсуждений со дня опубликования оповещения о начале общественных обсуждений до дня опубликования заключения о результатах общественных обсуждений – 35 дней.

3. Экспозиция Проекта размещена:

– в государственной информационной системе Архангельской области «Региональный портал проектов нормативных правовых актов Архангельской области» (<https://regulation.dvinaland.ru>);

– в разделе «Объявления/Публичные слушания» на официальном интернет-сайте Администрации Северодвинска;

Дата открытия экспозиции Проекта – 15.02.2024.

Срок проведения экспозиции Проекта – с 15.02.2024 по 03.03.2024.

Консультирование экспозиции Проекта осуществляется с 10.00 до 17.00 (перерыв с 13.00 до 14.00), по адресу: ул. Плюснина, д. 7, каб. № 413, тел. 58-73-57.

4. Прием предложений и замечаний по Проекту осуществляется в рабочие дни в период с 15.02.2024 по 03.03.2024 по адресу: ул. Плюснина, д. 7, каб. № 413 с 9.00 до 17.00 (перерыв с 13.00 до 14.00).

Предложения и замечания по Проекту могут быть направлены:

1) в письменной форме по адресу: ул. Плюснина, д. 7, каб. № 413

(до 03.03.2024);

2) посредством записи в книге (журнале) учета посетителей экспозиции Проекта.

Управление экономики Администрации Северодвинска

Городской округ Архангельской области «Северодвинск»

ГЛАВА СЕВЕРОВДИНСКА

ПОСТАНОВЛЕНИЕ

от 01.02.2024 № 7

г. Северодвинск Архангельской области

О НАЗНАЧЕНИИ ОБЩЕСТВЕННЫХ ОБСУЖДЕНИЙ ПО ПРОЕКТУ РЕШЕНИЯ О ВОЗМОЖНОСТИ ПРЕДОСТАВЛЕНИЯ РАЗРЕШЕНИЯ НА УСЛОВНО РАЗРЕШЕННЫЙ ВИД ИСПОЛЬЗОВАНИЯ «МАГАЗИНЫ» ЗЕМЕЛЬНОГО УЧАСТКА С КАДАСТРОВЫМ НОМЕРОМ 29:28:107312:24, РАСПОЛОЖЕННОГО ПО АДРЕСУ: Г. СЕВЕРОВДИНСК, УЛ. ЖЕЛЕЗНОДОРОЖНАЯ, Д. 47

В соответствии со статьями 5.1 и 39 Градостроительного кодекса Российской Федерации и Положением об организации и проведении публичных слушаний и общественных обсуждений в сфере градостроительства на территории муниципального образования «Северодвинск», утвержденным решением Совета депутатов Северодвинска от 21.06.2018 № 86,

ПОСТАНОВЛЯЮ:

1. Назначить общественные обсуждения по проекту решения о возможности предоставления разрешения на условно разрешенный вид использования «магазины» земельного участка с кадастровым номером 29:28:107312:24, расположенного по адресу: г. Северодвинск, ул. Железнодорожная, д. 47.

2. Определить организатором общественных обсуждений Комиссию по подготовке проекта правил землепользования и застройки Северодвинска.

3. Управлению градостроительства и земельных отношений Администрации Северодвинска обеспечить размещение рассматриваемого проекта решения в государственной информационной системе Архангельской области «Региональный портал проектов нормативных правовых актов Архангельской области» (<https://regulation.dvinaland.ru>) в период с 15.02.2024 по 22.02.2024.

4. Отделу по связям со средствами массовой информации Администрации Северодвинска опубликовать (обнародовать) настоящее постановление в бюллетене нормативно-правовых актов муниципального образования «Северодвинск» «Вполне официально» и разместить в сетевом издании «Вполне официально» ([вполне-официально.pf](http://vpolne-ofitsialno.pf)).

Глава Северодвинска И. В. Арсентьев

ОПОВЕЩЕНИЕ О НАЧАЛЕ ОБЩЕСТВЕННЫХ ОБСУЖДЕНИЙ

В соответствии со статьей 5.1 Градостроительного кодекса Российской Федерации Комиссия по подготовке проекта правил землепользования и застройки Северодвинска сообщает о проведении общественных обсуждений по проекту решения о возможности предоставления разрешения на условно разрешенный вид «магазины» земельного участка с кадастровым номером 29:28:107312:24, расположенного по адресу: г. Северодвинск, ул. Железнодорожная, д. 47 (далее – Проект).

1. Проектом предусмотрено предоставление разрешения на условно разрешенный вид использования «магазины» земельного участка с кадастровым номером 29:28:107312:24, расположенного по адресу: г. Северодвинск, ул. Железнодорожная, д. 47.

Земельный участок с кадастровым номером 29:28:107312:24, и расположенное на нем нежилое здание с кадастровым номером 29:28:107312:50, находятся в собственности Джур И. П. с 03.02.2020 года.

Согласно статье 41 правил землепользования и застройки городского округа Архангельской области «Северодвинск» рассматриваемый участок находится в границах территориальной зоны «Производственная зона (П-1)», градостроительным регламентом которой предусмотрен такой условно разрешенный вид использования, как «магазины».

В настоящее время вид разрешенного использования данно-

го участка – «для эксплуатации здания склада», площадь участка – 3970 кв. м.

В соответствии с правилами землепользования и застройки для испрашиваемого условно разрешенного вида использования «магазины» минимальная площадь земельного участка составляет 800 кв. м, максимальная – 4000 кв. м, предельная этажность – 3 этажа, максимальный процент застройки в границах участка – 70%.

Рассматриваемый земельный участок соответствует предельным параметрам для испрашиваемого условно разрешенного вида.

Вопрос о предоставлении разрешения на условно разрешенный вид использования подлежит рассмотрению на общественных обсуждениях.

2. Порядок проведения общественных обсуждений осуществляется в соответствии с Положением об организации и проведении публичных слушаний и общественных обсуждений в сфере градостроительства на территории муниципального образования «Северодвинск», утвержденным решением Совета депутатов Северодвинска от 21.06.2018 № 86, а также Федеральным законом от 13.07.2020 № 193-ФЗ «О государственной поддержке предпринимательской деятельности в Арктической зоне Российской Федерации».

Срок проведения общественных обсуждений со дня опубликования оповещения о начале общественных обсуждений до дня опубликования заключения о результатах общественных обсуждений – 15 дней.

3. Экспозиция Проекта размещена:

в государственной информационной системе Архангельской области «Региональный портал проектов нормативных правовых актов Архангельской области» (<https://regulation.dvinaland.ru>); в разделе «Объявления/Публичные слушания» на официальном интернет-сайте Администрации Северодвинска.

Дата открытия экспозиции Проекта – 15.02.2024.

Срок проведения экспозиции Проекта – с 15.02.2024 по 22.02.2024.

Консультирование экспозиции Проекта осуществляется с 10.00 до 17.00 (перерыв с 13.00 до 14.00) по адресу: ул. Плюснина, д. 7, каб. № 431, телефон: 58-26-63.

4. Прием предложений и замечаний по Проекту осуществляется в период с 15.02.2024 по 22.02.2024 по адресу: ул. Плюснина, д. 7, каб. № 412 с 9.00 до 17.00 (перерыв с 13.00 до 14.00).

Предложения и замечания по Проекту могут быть направлены в письменной форме или в форме электронного документа (до 22.02.2024):

1) по адресу: ул. Плюснина, д. 7, каб. № 412;

2) на электронную почту с пометкой «Общественные обсуждения»: oaig@adm.severodvinsk.ru, builder@adm.severodvinsk.ru.

Комиссия по подготовке проекта правил землепользования и застройки Северодвинска

Городской округ Архангельской области «Северодвинск»
ГЛАВА СЕВЕРОВДВИНСКА
ПОСТАНОВЛЕНИЕ

от 02.02.2024 № 9
г. Северодвинск Архангельской области

О НАЗНАЧЕНИИ ОБЩЕСТВЕННЫХ ОБСУЖДЕНИЙ ПО ДОКУМЕНТАЦИИ ПО ПЛАНИРОВКЕ ТЕРРИТОРИИ ЖИЛОЙ ЗАСТРОЙКИ В ГРАНИЦАХ УЛИЦ ТОРЦЕВА, ПОЛЯРНОЙ, СОВЕТСКОЙ И ПРОСПЕКТА ЛЕНИНА

В соответствии со статьями 5.1 и 46 Градостроительного кодекса Российской Федерации и Положением об организации и проведении публичных слушаний и общественных обсуждений в сфере градостроительства на территории муниципального образования «Северодвинск», утвержденным решением Совета депутатов Северодвинска от 21.06.2018 № 86,

ПОСТАНОВЛЯЮ:

1. Назначить общественные обсуждения по документации по планировке территории жилой застройки в границах улиц Торцева, Полярной, Советской и проспекта Ленина.

2. Определить организатором общественных обсуждений Управление градостроительства и земельных отношений Администрации Северодвинска.

3. Управлению градостроительства и земельных отношений Администрации Северодвинска обеспечить размещение рассматриваемых проектов в государственной информационной системе Архангельской области «Региональный портал проектов нормативных правовых актов Архангельской области» (<https://regulation.dvinaland.ru>) в период с 15.02.2024 по 07.03.2024.

4. Отделу по связям со средствами массовой информации Администрации Северодвинска опубликовать (обнародовать) настоящее постановление в бюллетене нормативно-правовых актов муниципального образования «Северодвинск» «Вполне официально» и разместить в сетевом издании «Вполне официально» (vpolne-ofitsialno.pf).

5. Контроль за исполнением настоящего постановления возложить на заместителя Главы Администрации Северодвинска по городскому хозяйству.

Глава Северодвинска И. В. Арсентьев

ОПОВЕЩЕНИЕ О НАЧАЛЕ ОБЩЕСТВЕННЫХ ОБСУЖДЕНИЙ

В соответствии со статьей 5.1 Градостроительного кодекса Российской Федерации Управление градостроительства и земельных отношений Администрации Северодвинска сообщает о проведении общественных обсуждений по документации по планировке территории жилой застройки в границах улиц Торцева, Полярной, Советской и проспекта Ленина (далее – Проект).

1. Проектом предусмотрено:

размещение среднетажной многоквартирной жилой застройки (предельная высота 5 надземных этажей) в границах, принятых согласно Градостроительной концепции комплексного развития территории в границах улиц Торцева, Полярной, Советской и проспекта Ленина в г. Северодвинске Архангельской области; благоустройство территории, включая проезды, тротуары, хозяйственные площадки, зоны отдыха, детские и спортивные площадки необходимые для размещаемой жилой застройки;

организация парковок для размещаемой жилой застройки; создание и обустройство озеленения территории установленной концепцией, в том числе за границами территории градостроительного квартала 007. Решения по озеленению будут уточнены в составе архитектурно-строительного проектирования в соответствии с правилами благоустройства муниципального образования «Северодвинск»;

доступ на территорию жилого комплекса пешеходов обеспечивается со всех улиц, в пределах которых расположена жилая застройка (ул. Торцева, ул. Полярная, ул. Советская, проспект Ленина). Заезд транспорта на формируемый земельный участок осуществляется со стороны ул. Торцева, ул. Полярная и ул. Советская;

проектом не предусмотрено изменение красных линий;

проектом так же предусматривается соблюдение прав третьих лиц при установлении границ земельных участков, исключение негативного воздействия на население, проживающее на прилегающих территориях, на каждом этапе освоения, формирование доступной среды жизнедеятельности инвалидов в соответствии с требованиями законодательства и нормативных документов.

2. Порядок проведения общественных обсуждений осуществляется в соответствии с Положением об организации и проведении публичных слушаний и общественных обсуждений в сфере градостроительства на территории муниципального образова-

ния «Северодвинск», утвержденным решением Совета депутатов Северодвинска от 21.06.2018 № 86.

Срок проведения общественных обсуждений со дня опубликования оповещения о начале общественных обсуждений до дня опубликования заключения о результатах общественных обсуждений – 35 дней.

3. Экспозиция Проекта размещена:

– в государственной информационной системе Архангельской области «Региональный портал проектов нормативных правовых актов Архангельской области» (<https://regulation.dvinaland.ru>);

– в разделе «Объявления/Публичные слушания» на официальном интернет-сайте Администрации Северодвинска;

Дата открытия экспозиции Проекта – 15.02.2024.

Срок проведения экспозиции Проекта – с 15.02.2024 по 07.03.2024.

Консультирование экспозиции Проекта осуществляется с 10.00 до 17.00 (перерыв с 13.00 до 14.00) по адресу: ул. Плюснина, д. 7, каб. № 433, телефон: 58-02-04.

4. Прием предложений и замечаний по Проекту осуществляется в период с 15.02.2024 по 07.03.2024 по адресу: ул. Плюснина, д. 7, каб. № 412 с 9.00 до 17.00 (перерыв с 13.00 до 14.00).

Предложения и замечания по Проекту могут быть направлены в письменной форме или в форме электронного документа (до 07.03.2024):

1) по адресу: ул. Плюснина, д. 7, каб. № 412;

2) на электронную почту с пометкой «Общественные обсуждения»: oaig@adm.severodvinsk.ru, builder@adm.severodvinsk.ru.

Управление градостроительства и земельных отношений Администрации Северодвинска

Городской округ Архангельской области «Северодвинск»
АДМИНИСТРАЦИЯ СЕВЕРОВДВИНСКА
ПОСТАНОВЛЕНИЕ

от 01.02.2024 № 44-па
г. Северодвинск Архангельской области

**О ПРЕДОСТАВЛЕНИИ РАЗРЕШЕНИЯ
НА УСЛОВНО РАЗРЕШЕННЫЙ ВИД
ИСПОЛЬЗОВАНИЯ «ОБЩЕСТВЕННОЕ ПИТАНИЕ»
ЗЕМЕЛЬНОГО УЧАСТКА
С КАДАСТРОВЫМ НОМЕРОМ 29:28:112207:2384,
РАСПОЛОЖЕННОГО
ПО АДРЕСУ: АРХАНГЕЛЬСКАЯ ОБЛАСТЬ,
ГОРОДСКОЙ ОКРУГ СЕВЕРОВДВИНСК,
ГОРОД СЕВЕРОВДВИНСК, УЛ. МИРА, Д. 11В**

Рассмотрев заявление Юдина А. С. от 12.09.2023 № 01-03-14/5468, на основании статьи 39 Градостроительного кодекса Российской Федерации, протокола общественных обсуждений от 01.12.2023, заключения о результатах общественных обсуждений от 04.12.2023, заключения комиссии по подготовке проекта правил землепользования и застройки Северодвинска от 25.12.2023

ПОСТАНОВЛЯЕТ:

1. Предоставить Юдину А. С. разрешение на условно разрешенный вид использования «общественное питание» земельного участка с кадастровым номером 29:28:112207:2384, расположенного по адресу:

Архангельская область, городской округ Северодвинск, город Северодвинск, ул. Мира, д. 11В.

2. Отделу по связям со средствами массовой информации Администрации Северодвинска опубликовать (обнародовать) настоящее постановление в бюллетене нормативно-правовых актов муниципального образования «Северодвинск» «Вполне официально» и разместить в сетевом издании «Вполне официально» (vpolne-ofitsialno.pf).

Глава Северодвинска И. В. Арсентьев

Извещение о предоставлении земельного участка

В соответствии со статьей 39.18 Земельного кодекса Российской Федерации Администрация Северодвинска информирует о возможности предоставления земельного участка

№	Организатор торгов	Администрация Северодвинска
1	Информация о возможности предоставления земельного участка и цели его предоставления и праве заинтересованных лиц на подачу заявлений о намерении участвовать в аукционе	В соответствии со статьей 39.18 Земельного кодекса Российской Федерации Администрация Северодвинска информирует о возможности предоставления в аренду земельного участка с кадастровым номером 29:28:602001:130, площадью 511 кв. м, местоположение: обл. Архангельская, Северодвинск, СНТ «Теремок», линия 7, участок 1388, вид разрешенного использования: для садоводства и огородничества, категория земель: земли сельскохозяйственного назначения
2	Информация о праве граждан, заинтересованных в предоставлении земельного участка, в течении 30 дней со дня опубликования и размещения извещения в праве подать заявление о намерении участвовать в аукционе	Граждане, заинтересованные в предоставлении земельного участка для указанных целей в течение тридцати дней со дня опубликования и размещения настоящего извещения вправе подать заявление о намерении участвовать в аукционе на право заключения договора аренды
3	Адрес и способ подачи заявлений	Заявления подаются лично, либо через представителя, в письменной форме на бумажном носителе в Управление градостроительства и земельных отношений Администрации Северодвинска и принимаются работником Управления в рабочие дни с 09:00 до 17:00 (перерыв с 13:00 до 14:00) по адресу: Архангельская область, г. Северодвинск, ул. Плюснина, 7, каб.114. Прием заявлений прекращается по истечении тридцати дней со дня опубликования и размещения настоящего извещения
4	Дата окончания приема заявлений	07.03.2024
5	Адрес и описание земельного участка	Земельный участок с кадастровым номером 29:28:602001:130, площадью 511 кв. м, местоположение: обл. Архангельская, Северодвинск, СНТ «Теремок», линия 7, участок 1388, вид разрешенного использования: для садоводства и огородничества, категория земель: земли сельскохозяйственного назначения
6	Площадь земельного участка в соответствии со схемой расположения земельного участка	511 кв. м
7	Адрес и время приема граждан для ознакомления со схемой расположения земельного участка	В рабочие дни с 09:00 до 17:00 (перерыв с 13:00 до 14:00) по адресу: Архангельская область, г. Северодвинск, ул. Плюснина, 7, каб.114

**ИЗВЕЩЕНИЕ
О ПРОВЕДЕНИИ СОБРАНИЯ
О СОГЛАСОВАНИИ
МЕСТОПОЛОЖЕНИЯ ГРАНИЦ
ЗЕМЕЛЬНОГО УЧАСТКА**

Кадастровым инженером Колославовой Анной Сергеевной, 163060, г.Архангельск, пл.им.В.И. Ленина, д.4, офис 1210 (фамилия, имя, отчество, почтовый адрес,
e-mail: arhbtj@yandex.ru, тел. (8182) 21-44-61, № регистра-
ции в государственном реестре лиц, осуществляющих _____

_____ кадастровую деятельность 37
545 _____

адрес электронной почты, контактный телефон, № регистра-
ции в государственном реестре лиц, осуществляющих кадастро-
вую деятельность)

выполняются кадастровые работы в отношении земельно-
го участка, расположенного: Российская Федерация, Архангель-
ская область, городской округ Северодвинск, территория снт Те-
ремок, улица Клубничная, участок №694.

Заказчиком кадастровых работ является: Парфененков Вик-
тор Владимирович (почтовый адрес: Пензенская обл., Колыш-
лейский р-н, д. Пановка, ул. Набережная, д.18, контактный но-
мер телефона +7-900-915-01-99).

Собрание по поводу согласования местоположения грани-
ц состоится по адресу: г. Северодвинск, ул. Советская, д. 25,
ГБУ АО «АрхОблКадастр», «11» марта 2024 г. в 10 часов 00 минут.

С проектом межевого плана земельного участка можно
ознакомиться по адресу: г. Архангельск, пл. им В.И Ленина, дом
4, ГБУ АО «АрхОблКадастр».

Требования о проведении согласования местоположе-
ния границ земельных участков на местности и обоснованные
возражения о местоположении границ земельных участков после
ознакомления с проектом межевого плана принимаются с «7»
февраля 2024г. по «10» марта 2024г., по адресу: г. Архангельск,
пл. им В.И Ленина, дом 4, ГБУ АО «АрхОблКадастр».

Смежный земельный участок, с правообладателями ко-
торого требуется согласовать местоположение границ: кадастро-
вый номер 29:28:601013:175, расположенный: обл. Архангель-
ская, Северодвинск, СНТ «Теремок», ул. Клубничная, участок 992.

При проведении согласования местоположения границ при
себе необходимо иметь документ, удостоверяющий личность, а
также документы о правах на соответствующий земельный уча-
сток (часть 12 статьи 39, часть 2 статьи 40 Федерального зако-
на от 24 июля 2007 г. N 221-ФЗ «О кадастровой деятельности»).

В соответствии с Федеральным законом от 24.07.2007 №221-
ФЗ (ред. от 03.08.2018) «О кадастровой деятельности», статья 39
(Порядок согласования границ земельных участков), кадастровым
инженером (ИП Стругова Екатерина Максимовна, квалификаци-
онный аттестат №29-15-236. Реестровый номер: 34502. Сведе-
ния о СРО: СРО ПрофЦКИ, дата вступления 23.11.2016, №0843,
почтовый адрес: Архангельская область, г. Северодвинск, ул.
Первомайская, д. 25, кв. 32, контактный телефон 89118782764,
e-mail: 79118782764@yandex.ru) в отношении земельного участ-
ка с кадастровым номером 29:28:110272:192, местоположение
которого установлено относительно ориентира - здания, рас-
положенного в границах земельного участка по адресу: Архан-
гельская область, городской округ Северодвинск, город Севе-
родвинск, Чайчий проезд, дом 30, выполняются кадастровые
работы по исправлению реестровой ошибки границ и площади
земельного участка в соответствии с утвержденным проектом
межевания градостроительного квартала 272 (Постановление
Администрации Северодвинска № 475-па от 07.12.2022г) За-
казчиком кадастровых работ является ООО «Троица» (адрес:
164500, Архангельская Область, город Северодвинск, Чайчий
пр-д, д.18, office@ftrinity.com), собрание заинтересованных лиц
и собственников по поводу согласования местоположения грани-
ц смежных земельных участков, а именно земельного участ-
ка с кадастровым номером 29:28:110272:24 состоится 11 марта
2024 года в 10.00 по адресу: Архангельская обл., г. Северодвинск,
ул. Карла Маркса, д.46, 1-й этаж, офис 9.

Городской округ Архангельской области «Северодвинск»
АДМИНИСТРАЦИЯ СЕВЕРОВДВИНСКА
ПОСТАНОВЛЕНИЕ

от 24.01.2024 № 25-па
г. Северодвинск Архангельской области

**О ВНЕСЕНИИ ИЗМЕНЕНИЙ
В МУНИЦИПАЛЬНУЮ ПРОГРАММУ
«ОХРАНА ОКРУЖАЮЩЕЙ СРЕДЫ
ГОРОДСКОГО ОКРУГА
АРХАНГЕЛЬСКОЙ ОБЛАСТИ
«СЕВЕРОВДВИНСК»**

В соответствии с решением Совета депутатов Северо-
двинска от 21.09.2023 № 66 «О внесении изменений в реше-
ние Совета депутатов Северодвинска «О бюджете городско-
го округа Архангельской области «Северодвинск» на 2023
год и на плановый период 2024 и 2025 годов», требования-
ми Порядка разработки, реализации и оценки эффективнос-
ти муниципальных программ муниципального образования
«Северодвинск», утвержденного постановлением Адми-
нистрации Северодвинска от 30.10.2013 № 426-па, в целях
уточнения объемов финансирования муниципальной про-
граммы «Охрана окружающей среды городского округа Ар-
хангельской области «Северодвинск»

ПОСТАНОВЛЯЕТ:

1. Утвердить прилагаемые изменения, которые вносятся в му-
ниципальную программу «Охрана окружающей среды городско-
го округа Архангельской области «Северодвинск», утвержденную
постановлением Администрации Северодвинска от 04.04.2023
№ 19-па (в редакции от 02.10.2023).

2. Действие настоящего постановления распространяется
на правоотношения, возникшие с 26.09.2023.

3. Отделу по связям со средствами массовой информации
Администрации Северодвинска опубликовать (обнародовать)
настоящее постановление в бюллетене нормативно-правовых
актов муниципального образования «Северодвинск» «Вполне
официально» и разместить в сетевом издании «Вполне офици-
ально» (vpolne-ofitsialno.pff).

Глава Северодвинска И. В. Арсентьев

УТВЕРЖДЕНЫ
постановлением Администрации Северодвинска
от 24.01.2024 № 25-па

**Изменения,
которые вносятся в муниципальную программу
«Охрана окружающей среды городского округа
Архангельской области «Северодвинск»,
утвержденную постановлением
Администрации Северодвинска от 04.04.2023 № 179-па
(в редакции от 02.10.2023)**

1. Позицию «Общий объем финансирования муниципальной
программы в разрезе источников по годам ее реализации и под-
программам» паспорта муниципальной программы изложить в
следующей редакции:

«Общий объем финансирования муниципальной програм-
мы – 556752,6 тыс. рублей,
в том числе за счет средств:
местного бюджета – 556495,4 тыс. рублей;
областного бюджета – 257,2 тыс. рублей;
2023 год – 153421,5 тыс. рублей,
в том числе за счет средств:
местного бюджета – 153164,3 тыс. рублей;
областного бюджета – 257,2 тыс. рублей;
подпрограмма 1 – 149953,2 тыс. рублей;
подпрограмма 2 – 3468,3 тыс. рублей;
2024 год – 96156,9 тыс. рублей,
в том числе за счет средств:
местного бюджета – 96156,9 тыс. рублей;
областного бюджета – 0,0 тыс. рублей;
подпрограмма 1 – 93086,9 тыс. рублей;
подпрограмма 2 – 3070,0 тыс. рублей;
2025 год – 90209,4 тыс. рублей,

в том числе за счет средств:
местного бюджета – 90209,4 тыс. рублей;
областного бюджета – 0,0 тыс. рублей;
подпрограмма 1 – 87139,4 тыс. рублей;
подпрограмма 2 – 3070,0 тыс. рублей;
2026 год – 72321,6 тыс. рублей,
в том числе за счет средств:
местного бюджета – 72321,6 тыс. рублей;
областного бюджета – 0,0 тыс. рублей;
подпрограмма 1 – 69251,6 тыс. рублей;
подпрограмма 2 – 3070,0 тыс. рублей;
2027 год – 72321,6 тыс. рублей,
в том числе за счет средств:
местного бюджета – 72321,6 тыс. рублей;
областного бюджета – 0,0 тыс. рублей;
подпрограмма 1 – 69251,6 тыс. рублей;
подпрограмма 2 – 3070,0 тыс. рублей;
2028 год – 72321,6 тыс. рублей,
в том числе за счет средств:
местного бюджета – 72321,6 тыс. рублей;
областного бюджета – 0,0 тыс. рублей;
подпрограмма 1 – 69251,6 тыс. рублей;
подпрограмма 2 – 3070,0 тыс. рублей».

2. Позицию «Объем финансирования подпрограммы в разрезе источников по годам реализации» подраздела 3.1 раздела III изложить в следующей редакции:

«Общий объем финансирования подпрограммы – 537934,3 тыс. рублей, в том числе за счет средств:
областного бюджета – 257,2 тыс. рублей,
местного бюджета – 537677,1 тыс. рублей.
2023 год – 149953,2 тыс. рублей,
в том числе за счет средств:
областного бюджета – 257,2 тыс. рублей;
местного бюджета – 149696,0 тыс. рублей;
2024 год – 93086,9 тыс. рублей,
в том числе за счет средств:
областного бюджета – 0,0 тыс. рублей;
местного бюджета – 93086,9 тыс. рублей;
2025 год – 87139,4 тыс. рублей,
в том числе за счет средств:
областного бюджета – 0,0 тыс. рублей;
местного бюджета – 87139,4 тыс. рублей;
2026 год – 69251,6 тыс. рублей,

в том числе за счет средств:
областного бюджета – 0,0 тыс. рублей;
местного бюджета – 69251,6 тыс. рублей;
2027 год – 69251,6 тыс. рублей,
в том числе за счет средств:
областного бюджета – 0,0 тыс. рублей;
местного бюджета – 69251,6 тыс. рублей;
2028 год – 69251,6 тыс. рублей,
в том числе за счет средств:
областного бюджета – 0,0 тыс. рублей;
местного бюджета – 69251,6 тыс. рублей».

3. Позицию «Объем финансирования подпрограммы в разрезе источников по годам реализации» подраздела 3.2 раздела III изложить в следующей редакции:

«Общий объем финансирования подпрограммы – 18818,3 тыс. рублей, в том числе за счет средств:
областного бюджета – 0,0 тыс. рублей,
местного бюджета – 18818,3 тыс. рублей.
2023 год – 3468,3 тыс. рублей,
в том числе за счет средств:
областного бюджета – 0,0 тыс. рублей;
местного бюджета – 3468,3 тыс. рублей;
2024 год – 3070,0 тыс. рублей,
в том числе за счет средств:
областного бюджета – 0,0 тыс. рублей;
местного бюджета – 3070,0 тыс. рублей;
2025 год – 3070,0 тыс. рублей,
в том числе за счет средств:
областного бюджета – 0,0 тыс. рублей;
местного бюджета – 3070,0 тыс. рублей;
2026 год – 3070,0 тыс. рублей,
в том числе за счет средств:
областного бюджета – 0,0 тыс. рублей;
местного бюджета – 3070,0 тыс. рублей;
2027 год – 3070,0 тыс. рублей,
в том числе за счет средств:
областного бюджета – 0,0 тыс. рублей;
местного бюджета – 3070,0 тыс. рублей;
2028 год – 3070,0 тыс. рублей,
в том числе за счет средств:
областного бюджета – 0,0 тыс. рублей;
местного бюджета – 3070,0 тыс. рублей».

4. Приложение 4 изложить в следующей редакции:

*«Приложение 4
к муниципальной программе «Охрана окружающей среды городского округа Архангельской области «Северодвинск»,
утвержденной постановлением Администрации Северодвинска
от 04.04.2023 № 179-па*

Характеристика муниципальной программы «Охрана окружающей среды городского округа Архангельской области «Северодвинск»

Ответственный исполнитель: Администрация Северодвинска в лице Отдела экологии и природопользования Администрации Северодвинска.

Соисполнители: Комитет жилищно-коммунального хозяйства транспорта и связи Администрации Северодвинска, Управление градостроительства и земельных отношений Администрации Северодвинска, Управление культуры и туризма Администрации Северодвинска, Управление образования Администрации Северодвинска, Управление социального развития, опеки и попечительства Администрации Северодвинска, Отдел гражданской защиты Администрации Северодвинска.

Аналитический код							Годы реализации муниципальной программы								Целевое (суммарное) значение	
Программа	Цель программы	Подпрограмма	Задача подпрограммы	Мероприятие (подпрограммы или административное)	Источник финансирования	Цели программы, задачи подпрограммы, мероприятия подпрограммы, административные мероприятия и их показатели	Единица измерения	2023	2024	2025	2026	2027	2028	Значение	Год достижения	
								10	11	12	13	14	15			
1	2	3	4	5	6	8	9	10	11	12	13	14	15	16	17	
N	0	0	0	0	0	«Охрана окружающей среды городского округа Архангельской области «Северодвинск»	тыс. рублей	153 421,5	96 156,9	90 209,4	72 321,6	72 321,6	72 321,6	556 752,6	2028	
N	0	0	0	0	0	Областной бюджет	тыс. рублей	257,2	0,0	0,0	0,0	0,0	0,0	257,2	2028	
N	0	0	0	0	0	Местный бюджет	тыс. рублей	153 164,3	96 156,9	90 209,4	72 321,6	72 321,6	72 321,6	556 495,4	2028	

Аналитический код							Годы реализации муниципальной программы									Целевое (суммарное) значение	
Программа	Цель программы	Подпрограмма	Задача подпрограммы	Мероприятие (подпрограммы или административное)	Источник финансирования	Цели программы, задачи подпрограммы, мероприятия подпрограммы, административные мероприятия и их показатели	Единица измерения	2023	2024	2025	2026	2027	2028	Значение	Год достижения		
								8	9	10	11	12	13			14	15
N	1	0	0	0	0	Цель «Обеспечение охраны окружающей среды на территории городского округа Архангельской области «Северодвинск»	тыс. рублей	153 421,5	96 156,9	90 209,4	72 321,6	72 321,6	72 321,6	556 752,6	2028		
N	1	0	0	0	2	Областной бюджет	тыс. рублей	257,2	0,0	0,0	0,0	0,0	0,0	257,2	2028		
N	1	0	0	0	3	Местный бюджет	тыс. рублей	153 164,3	96 156,9	90 209,4	72 321,6	72 321,6	72 321,6	556 495,4	2028		
N	1	0	0	0	0	Показатель 1 «Доля отходов, захороненных экологически безопасным способом, в общей массе отходов, направленных на захоронение на территории городского округа Архангельской области «Северодвинск»	процентов	100,000	100,000	100,000	100,000	100,000	100,000	100,000	2028		
N	1	0	0	0	0	Показатель 2 «Доля раздельно накопленных отходов в общем количестве отходов, образующихся у населения»	процентов	0,200	0,250	0,300	0,350	0,400	0,450	0,325	2028		
N	1	0	0	0	0	Показатель 3 «Количество участников мероприятий по экологическому образованию, просвещению и формированию экологической культуры»	человек, не менее	45 000,000	45 250,000	45 500,000	45 750,000	46 000,000	46 250,000	45 625,000	2028		
N	1	1	0	0	0	Подпрограмма 1 «Улучшение качества окружающей среды на территории городского округа Архангельской области «Северодвинск»	тыс. рублей	149 953,2	93 086,9	87 139,4	69 251,6	69 251,6	69 251,6	537 934,3	2028		
N	1	1	0	0	2	Областной бюджет	тыс. рублей	257,2	0,0	0,0	0,0	0,0	0,0	257,2	2023		
N	1	1	0	0	3	Местный бюджет	тыс. рублей	149 696,0	93 086,9	87 139,4	69 251,6	69 251,6	69 251,6	537 677,1	2028		
N	1	1	1	0	0	Задача 1 «Осуществление полномочий по организации оценки влияния на окружающую среду»	тыс. рублей	0,0	0,0	0,0	0,0	0,0	0,0	0,0	2028		
N	1	1	1	0	0	Показатель 1 «Доля отработанных ртутьсодержащих ламп, принятых от населения (относительно количества, принятого в базовом году)»	процентов	90,000	89,750	89,500	89,250	89,000	88,750	89,375	2028		
N	1	1	1	0	0	Показатель 2 «Доля отработанных химических источников питания (батареек, аккумуляторов), принятых от населения (относительно количества, принятого в базовом году)»	процентов	95,000	95,250	95,500	95,750	96,000	96,250	95,625	2028		
N	1	1	1	0	1	Административное мероприятие 1.01 «Рассмотрение проектной документации для проектирования объектов строительства, временного размещения временных объектов в соответствии с природоохранным законодательством, проектов по благоустройству территорий»	да/нет	Да	Да	Да	Да	Да	Да	Да	2028		
N	1	1	1	0	1	Показатель 1 «Количество рассмотренной проектной документации»	единиц, не менее	18,000	18,000	18,000	18,000	18,000	18,000	108,000	2028		
N	1	1	1	0	2	Административное мероприятие 1.02 «Организация общественных обсуждений среди населения предварительных материалов оценки воздействия на окружающую среду (или объекта экологической экспертизы, включая предварительные материалы оценки воздействия на окружающую среду)»	да/нет	Да	Да	Да	Да	Да	Да	Да	2028		
N	1	1	1	0	2	Показатель 1 «Количество оформленных протоколов общественных обсуждений»	единиц, не менее	1,000	1,000	1,000	1,000	1,000	1,000	6,000	2028		

Аналитический код							Годы реализации муниципальной программы								Целевое (суммарное) значение	
Программа	Цель программы	Подпрограмма	Задача подпрограммы	Мероприятие (подпрограммы или административное)	Источник финансирования	Цели программы, задачи подпрограммы, мероприятия подпрограммы, административные мероприятия и их показатели	Единица измерения	2023	2024	2025	2026	2027	2028	Значение	Год достижения	
								8	9	10	11	12	13			14
N	1	1	2	0	0	Задача 2 «Восстановление и улучшение состояния водных объектов и организация работ по капитальному ремонту коммуникаций»	Тыс. рублей	37 154,0	55 791,9	58 122,5	49 233,2	49 233,2	49 233,2	298 768,0	2028	
N	1	1	2	0	3	Местный бюджет	Тыс. рублей	37 154,0	55 791,9	58 122,5	49 233,2	49 233,2	49 233,2	298 768,0	2028	
N	1	1	2	0	0	Показатель 1 «Количество водных объектов, по отношению к которым проведены мероприятия по восстановлению и улучшению состояния»	единиц	7,000	7,000	7,000	7,000	7,000	7,000	7,000	2028	
N	1	1	2	0	0	Показатель 2 «Доля муниципальных инженерных сетей водоснабжения и водоотведения, на которых выполнен капитальный ремонт»	процентов	0,000	1,680	1,710	1,770	1,890	2,030	1,513	2028	
N	1	1	2	0	0	Показатель 3 «Доля муниципальных сетей ливневой канализации, на которых выполнен текущий или капитальный ремонт»	процентов	0,600	0,620	0,640	0,660	0,680	0,700	0,650	2028	
N	1	1	2	0	1	Мероприятие 2.01 «Осуществление содержания берегов рек, озер, водоемов, относящихся к территориям общего пользования»	Тыс. рублей	332,6	612,7	612,7	612,7	612,7	612,7	3 396,1	2028	
N	1	1	2	0	3	Местный бюджет	Тыс. рублей	332,6	612,7	612,7	612,7	612,7	612,7	3 396,1	2028	
N	1	1	2	0	1	Показатель 1 «Площадь территорий общего пользования берегов рек, озер, водоемов, обеспеченных уборкой»	кв. м, не менее	82 114,000	288 288,000	288 288,000	288 288,000	288 288,000	288 288,000	288 288,000	2028	
N	1	1	2	0	2	Мероприятие 2.02 «Выполнение капитального ремонта сетей водопровода, фекальной канализации и сооружений на них, находящихся на территории городского округа Архангельской области «Северодвинск»	Тыс. рублей	0,0	7 334,2	7 649,6	7 045,4	7 045,4	7 045,4	36 120,0	2028	
N	1	1	2	0	3	Местный бюджет	Тыс. рублей	0,0	7 334,2	7 649,6	7 045,4	7 045,4	7 045,4	36 120,0	2028	
N	1	1	2	0	2	Показатель 1 «Протяженность муниципальных инженерных сетей водоснабжения и водоотведения, на которых выполнен капитальный ремонт»	м	0,000	327,400	327,400	327,400	327,400	327,400	1 637,000	2028	
N	1	1	2	0	2	Показатель 2 «Количество отремонтированных сооружений на сетях водопровода, фекальной канализации»	единиц	0,000	3,000	3,000	3,000	3,000	3,000	15,000	2028	
N	1	1	2	0	3	Мероприятие 2.03 «Эксплуатация объектов ливневой канализации, находящихся на территории городского округа Архангельской области «Северодвинск»	Тыс. рублей	36 275,6	47 064,5	49 079,7	40 794,6	40 794,6	40 794,6	254 803,6	2028	
N	1	1	2	0	3	Местный бюджет	Тыс. рублей	36 275,6	47 064,5	49 079,7	40 794,6	40 794,6	40 794,6	254 803,6	2028	
N	1	1	2	0	3	Показатель 1 «Количество отремонтированных объектов ливневой канализации»	единиц, не менее	98,000	60,000	60,000	60,000	60,000	60,000	398,000	2028	
N	1	1	2	0	3	Показатель 2 «Протяженность муниципальных инженерных сетей ливневой канализации, на которых выполнен ремонт»	м	0,000	120,000	120,000	120,000	120,000	120,000	600,000	2028	
N	1	1	2	0	4	Мероприятие 2.04 «Осуществление содержания пляжной зоны побережья Белого моря»	Тыс. рублей	545,8	780,5	780,5	780,5	780,5	780,5	4 448,3	2028	
N	1	1	2	0	3	Местный бюджет	Тыс. рублей	545,8	780,5	780,5	780,5	780,5	780,5	4 448,3	2028	
N	1	1	2	0	4	Показатель 1 «Площадь территории пляжной зоны побережья Белого моря, обеспеченной содержанием»	кв. м, не менее	231 909,000	189 940,000	189 940,000	189 940,000	189 940,000	189 940,000	189 940,000	2028	
N	1	1	3	0	0	Задача 3 «Снижение негативного воздействия отходов производства и потребления на окружающую среду на территории городского округа Архангельской области «Северодвинск»	Тыс. рублей	8 147,5	11 044,2	1 629,4	1 629,4	1 629,4	1 629,4	25 709,3	2028	
N	1	1	3	0	2	Областной бюджет	Тыс. рублей	257,2	0,0	0,0	0,0	0,0	0,0	257,2	2023	

Аналитический код							Годы реализации муниципальной программы									Целевое (суммарное) значение	
Программа	Цель программы	Подпрограмма	Задача подпрограммы	Мероприятие (подпрограммы или административное)	Источник финансирования	Цели программы, задачи подпрограммы, мероприятия подпрограммы, административные мероприятия и их показатели	Единица измерения	2023	2024	2025	2026	2027	2028	Значение	Год достижения		
								8	9	10	11	12	13			14	15
1	2	3	4	5	6	7	8	9	10	11	12	13	14	15	16	17	
N	1	1	3	0	0	Местный бюджет	тыс. рублей	7 890,3	11 044,2	1 629,4	1 629,4	1 629,4	1 629,4	25 452,1	2028		
N	1	1	3	0	0	Показатель 1 «Доля ликвидированных несанкционированных свалок отходов от общего числа несанкционированных свалок отходов на территории городского округа Архангельской области «Северодвинск»	процентов	100,000	100,000	100,000	100,000	100,000	100,000	100,000	100,000	2028	
N	1	1	3	0	0	Показатель 2 «Доля контейнерных площадок, оборудованных отдельным накоплением отходов, на территории городского округа Архангельской области «Северодвинск»	процентов	13,500	13,750	14,000	14,250	14,500	14,750	14,750	2028		
N	1	1	3	0	2	Административное мероприятие 3.02 «Проведение обследований территорий в целях выявления нарушений природоохранного законодательства»	да/нет	Да	Да	Да	Да	Да	Да	Да	2028		
N	1	1	3	0	2	Показатель 1 «Количество составленных актов осмотра территории»	единиц, не менее	110,000	110,000	110,000	110,000	110,000	110,000	660,000	2028		
N	1	1	3	0	3	Мероприятие 3.03 «Осуществление ликвидации несанкционированных свалок на территории городского округа Архангельской области «Северодвинск»	тыс. рублей	6 593,1	10 000,0	585,2	585,2	585,2	585,2	18 933,9	2028		
N	1	1	3	0	3	Местный бюджет	тыс. рублей	6 593,1	10 000,0	585,2	585,2	585,2	585,2	18 933,9	2028		
N	1	1	3	0	3	Показатель 1 «Объем отходов, вывезенных в результате ликвидации несанкционированных свалок в г. Северодвинске с последующим размещением на полигоне ТБО»	куб. м, не менее	734,000	734,000	734,000	734,000	734,000	734,000	4 404,000	2028		
N	1	1	3	0	3	Показатель 2 «Объем отходов, вывезенных в результате ликвидации несанкционированных свалок в пос. Нёнокса с последующим размещением на полигоне ТБО»	куб. м, не менее	3 438,000	7 200,000	40,000	40,000	40,000	40,000	10 798,000	2028		
N	1	1	3	0	3	Показатель 3 «Объем отходов, вывезенных в результате ликвидации несанкционированных свалок в пос. Белое Озеро с последующим размещением на полигоне ТБО»	куб. м, не менее	12,000	12,000	12,000	12,000	12,000	12,000	72,000	2028		
N	1	1	3	0	3	Показатель 4 «Количество демеркуризованных ртутьсодержащих отходов»	единиц	350,000	300,000	300,000	250,000	250,000	200,000	1 650,000	2028		
N	1	1	3	0	4	Административное мероприятие 3.04 «Участие в организации деятельности по отдельному накоплению отходов на территории городского округа Архангельской области «Северодвинск»	да/нет	Да	Да	Да	Да	Да	Да	Да	2028		
N	1	1	3	0	4	Показатель 1 «Количество контейнерных площадок, оборудованных контейнерами для отдельного накопления отходов»	единиц, не менее	67,000	67,000	67,000	67,000	67,000	67,000	67,000	2028		
N	1	1	3	0	5	Мероприятие 3.05 «Создание и содержание мест (площадок) накопления ТКО»	тыс. рублей	1 554,4	1 044,2	1 044,2	1 044,2	1 044,2	1 044,2	6 775,4	2028		
N	1	1	3	0	5	Областной бюджет	тыс. рублей	257,2	0,0	0,0	0,0	0,0	0,0	257,2	2023		
N	1	1	3	0	5	Местный бюджет	тыс. рублей	1 297,2	1 044,2	1 044,2	1 044,2	1 044,2	1 044,2	6 518,2	2028		
N	1	1	3	0	5	Показатель 1 «Количество созданных мест (площадок) накопления ТКО»	единиц	3,000	2,000	2,000	2,000	2,000	2,000	13,000	2028		
N	1	1	3	0	5	Показатель 2 «Количество приобретенных контейнеров (бункеров) для накопления ТКО»	единиц	5,000	10,000	10,000	10,000	10,000	10,000	10,000	2028		
N	1	1	3	0	5	Показатель 3 «Количество мест (площадок) накопления ТКО, обеспеченных содержанием»	единиц	5,000	5,000	5,000	5,000	5,000	5,000	5,000	2028		
N	1	1	4	0	0	Задача 4 «Проведение мероприятий по озеленению, уходу за зелеными насаждениями»	тыс. рублей	101 765,3	24 964,5	26 101,2	17 102,7	17 102,7	17 102,7	204 139,1	2028		

Аналитический код							Годы реализации муниципальной программы									Целевое (суммарное) значение	
Программа	Цель программы	Подпрограмма	Задача подпрограммы	Мероприятие (подпрограммы или административное)	Источник финансирования	Цели программы, задачи подпрограммы, мероприятия подпрограммы, административные мероприятия и их показатели	Единица измерения	2023	2024	2025	2026	2027	2028	Значение	Год достижения		
								10	11	12	13	14	15				
1	2	3	4	5	6	7	8	9	10	11	12	13	14	15	16	17	
N	1	1	4	0	0	3	Местный бюджет	тыс. рублей	101 765,3	24 964,5	26 101,2	17 102,7	17 102,7	17 102,7	204 139,1	2028	
N	1	1	4	0	0		Показатель 1 «Доля количества посаженных зеленых насаждений к количеству ликвидированных зеленых насаждений»	процентов	120,000	121,000	122,000	122,000	123,000	124,000	122,000	2028	
N	1	1	4	0	0		Показатель 2 «Количество согласованных схем посадок зеленых насаждений»	единиц	6,000	6,000	8,000	8,000	10,000	10,000	48,000	2028	
N	1	1	4	0	1		Административное мероприятие 4.01 «Рассмотрение ОЭИП заявлений на согласование ликвидации зеленых насаждений»	да/нет	Да	Да	Да	Да	Да	Да	Да	2028	
N	1	1	4	0	1		Показатель 1 «Количество рассмотренных заявлений о согласовании ликвидации зеленых насаждений»	единиц, не менее	200,000	200,000	200,000	200,000	200,000	200,000	1 200,000	2028	
N	1	1	4	0	2		Административное мероприятие 4.02 «Рассмотрение ОЭИП заявлений о согласовании обрезки зеленых насаждений»	да/нет	Да	Да	Да	Да	Да	Да	Да	2028	
N	1	1	4	0	2		Показатель 1 «Количество рассмотренных заявлений об обрезке зеленых насаждений»	единиц, не менее	150,000	150,000	150,000	150,000	150,000	150,000	900,000	2028	
N	1	1	4	0	3		Мероприятие 4.03 «Озеленение и уход за зелеными насаждениями на территориях общего пользования городского округа Архангельской области «Северодвинск»	тыс. рублей	94 544,7	15 452,7	15 452,7	15 452,7	15 452,7	15 452,7	171 808,2	2028	
N	1	1	4	0	3	3	Местный бюджет	тыс. рублей	94 544,7	15 452,7	15 452,7	15 452,7	15 452,7	15 452,7	171 808,2	2028	
N	1	1	4	0	3		Показатель 1 «Количество посаженных зеленых насаждений на территориях общего пользования»	единиц	15,000	50,000	50,000	50,000	50,000	50,000	265,000	2028	
N	1	1	4	0	3		Показатель 2 «Количество обрезанных зеленых насаждений на территориях общего пользования»	единиц	1 132,000	810,000	810,000	810,000	810,000	810,000	5 182,000	2028	
N	1	1	4	0	3		Показатель 3 «Количество ликвидированных зеленых насаждений на территориях общего пользования»	единиц	1 130,000	135,000	135,000	135,000	135,000	135,000	1 805,000	2028	
N	1	1	4	0	3		Показатель 4 «Площадь устроенных цветников на территориях общего пользования»	кв. м	2 087,700	1 793,000	1 793,000	1 793,000	1 793,000	1 793,000	11 052,700	2028	
N	1	1	4	0	3		Показатель 5 «Площадь устроенных газонов на территориях общего пользования»	кв. м	29 368,745	10 564,530	10 564,530	10 564,530	10 564,530	10 564,530	82 191,395	2028	
N	1	1	4	0	3		Показатель 6 «Количество акарицидных обработок зеленых насаждений на территориях общего пользования»	единиц	1,000	2,000	2,000	2,000	2,000	2,000	11,000	2028	
N	1	1	4	0	3		Показатель 7 «Объем кустарников, мелколесья, ликвидированных при расчистке территории кладбища «Миронова гора»	куб. м	184,690	0,000	0,000	0,000	0,000	0,000	184,690	2023	
N	1	1	4	0	4		Мероприятие 4.04 «Озеленение и уход за зелеными насаждениями на иных территориях городского округа Архангельской области «Северодвинск»	тыс. рублей	7 220,6	7 861,8	8 998,5	0,0	0,0	0,0	24 080,9	2025	
N	1	1	4	0	4	3	Местный бюджет	тыс. рублей	7 220,6	7 861,8	8 998,5	0,0	0,0	0,0	24 080,9	2025	
N	1	1	4	0	4		Показатель 1 «Количество посаженных зеленых насаждений»	единиц	0,000	0,000	683,000	0,000	0,000	0,000	683,000	2025	
N	1	1	4	0	4		Показатель 2 «Количество обрезанных зеленых насаждений»	единиц	600,000	534,000	353,000	0,000	0,000	0,000	1 487,000	2025	
N	1	1	4	0	4		Показатель 3 «Количество ликвидированных зеленых насаждений»	единиц	144,000	108,000	131,000	0,000	0,000	0,000	383,000	2025	
N	1	1	4	0	6		Мероприятие 4.06 «Осуществление мероприятий в соответствии с проектом по комплексному озеленению г. Северодвинска»	тыс. рублей	0,0	1 650,0	1 650,0	1 650,0	1 650,0	1 650,0	8 250,0	2028	

Аналитический код							Годы реализации муниципальной программы								Целевое (суммарное) значение	
1	2	3	4	5	6	7	Цели программы, задачи подпрограммы, мероприятия подпрограммы, административные мероприятия и их показатели	9	2023	2024	2025	2026	2027	2028	16	17
									10	11	12	13	14	15		
Программа	Цель программы	Подпрограмма	Задача подпрограммы	Мероприятие (подпрограммы или административное)	Источник финансирования		Единица измерения								Значение	Год достижения
N	1	1	4	0	6	3	Местный бюджет	тыс. рублей	0,0	1 650,0	1 650,0	1 650,0	1 650,0	1 650,0	8 250,0	2028
N	1	1	4	0	6		Показатель 1 «Количество мероприятий, проведенных по комплексному озеленению г. Северодвинска»	единиц, не менее	0,000	3,000	3,000	3,000	3,000	3,000	15,000	2028
N	1	1	5	0	0		Задача 5 «Осуществление мероприятий по содержанию, лесовосстановлению и лесоразведению»	тыс. рублей	2 886,4	1 286,3	1 286,3	1 286,3	1 286,3	1 286,3	9 317,9	2028
N	1	1	5	0	0	3	Местный бюджет	тыс. рублей	2 886,4	1 286,3	1 286,3	1 286,3	1 286,3	1 286,3	9 317,9	2028
N	1	1	5	0	0		Показатель 1 «Количество проведенных осмотров территории городских лесов»	единиц, не менее	4,000	4,000	4,000	4,000	4,000	4,000	24,000	2028
N	1	1	5	0	0		Показатель 2 «Количество заседаний рабочей группы по вопросам развития особо охраняемой природной территории местного значения – природного рекреационного комплекса «Сосновый бор острова Ягры» – и прилегающих к ней природных территорий»	единиц, не менее	4,000	4,000	4,000	4,000	4,000	4,000	24,000	2028
N	1	1	5	0	1		Мероприятие 5.01 «Выполнение работ по охране, защите, воспроизводству городских лесов»	тыс. рублей	1 826,3	228,0	228,0	228,0	228,0	228,0	2 966,3	2028
N	1	1	5	0	1	3	Местный бюджет	тыс. рублей	1 826,3	228,0	228,0	228,0	228,0	228,0	2 966,3	2028
N	1	1	5	0	1		Показатель 1 «Площадь территории городских лесов, очищенной от захламления»	кв. м, не менее	150,000	150,000	150,000	150,000	150,000	150,000	150,000	2028
N	1	1	5	0	1		Показатель 2 «Количество часов авиационного патрулирования лесов с целью обнаружения лесных пожаров в пожароопасный сезон»	единиц, не менее	3,901	0,000	0,000	0,000	0,000	0,000	3,901	2023
N	1	1	5	0	1		Показатель 3 «Количество приобретенного оборудования, техники, средств индивидуальной защиты для тушения пожаров в городских лесах»	единиц	124,000	0,000	0,000	0,000	0,000	0,000	124,000	2023
N	1	1	5	0	2		Мероприятие 5.02 «Содержание особо охраняемой природной территории местного значения – природного рекреационного комплекса «Сосновый бор острова Ягры»	тыс. рублей	475,1	1 058,3	1 058,3	1 058,3	1 058,3	1 058,3	5 766,6	2028
N	1	1	5	0	2	3	Местный бюджет	тыс. рублей	475,1	1 058,3	1 058,3	1 058,3	1 058,3	1 058,3	5 766,6	2028
N	1	1	5	0	2		Показатель 1 «Площадь особо охраняемой природной территории местного значения – природного рекреационного комплекса «Сосновый бор острова Ягры», обеспеченной содержанием»	кв. м, не менее	2 330,000	2 330,000	2 330,000	2 330,000	2 330,000	2 330,000	2 330,000	2028
N	1	1	5	0	3		Мероприятие 5.03 «Разработка проекта по функциональному зонированию особо охраняемой природной территории местного значения – природного рекреационного комплекса «Сосновый бор острова Ягры»	тыс. рублей	585,0	0,0	0,0	0,0	0,0	0,0	585,0	2023
N	1	1	5	0	3	3	Местный бюджет	тыс. рублей	585,0	0,0	0,0	0,0	0,0	0,0	585,0	2023
N	1	1	5	0	3		Показатель 1 «Количество проектов по функциональному зонированию особо охраняемой природной территории местного значения – природного рекреационного комплекса «Сосновый бор острова Ягры»	единиц	1,000	0,000	0,000	0,000	0,000	0,000	1,000	2023
N	1	2	0	0	0		Подпрограмма 2 «Формирование экологической культуры населения»	тыс. рублей	3 468,3	3 070,0	3 070,0	3 070,0	3 070,0	3 070,0	18 818,3	2028

Аналитический код							Годы реализации муниципальной программы								Целевое (суммарное) значение	
Программа	Цель программы	Подпрограмма	Задача подпрограммы	Мероприятие (подпрограммы или административное)	Источник финансирования	Цели программы, задачи подпрограммы, мероприятия подпрограммы, административные мероприятия и их показатели	Единица измерения	2023	2024	2025	2026	2027	2028	Значение	Год достижения	
								9	10	11	12	13	14			15
N	1	2	0	0	0	3	Местный бюджет	тыс. рублей	3 468,3	3 070,0	3 070,0	3 070,0	3 070,0	3 070,0	18 818,3	2028
N	1	2	1	0	0	3	Задача 1 «Повышение уровня экологического образования и просвещения населения Северодвинска»	тыс. рублей	320,0	320,0	320,0	320,0	320,0	320,0	1 920,0	2028
N	1	2	1	0	0	3	Местный бюджет	тыс. рублей	320,0	320,0	320,0	320,0	320,0	320,0	1 920,0	2028
N	1	2	1	0	0	3	Показатель 1 «Доля выполненных мероприятий по экологическому образованию, просвещению и формированию экологической культуры от общего количества запланированных мероприятий»	процентов	100,000	100,000	100,000	100,000	100,000	100,000	100,000	2028
N	1	2	1	0	0	3	Показатель 2 «Количество образовательных учреждений, учреждений культуры, предприятий и организаций, участвующих в мероприятиях»	единиц	111,000	111,000	111,000	111,000	111,000	111,000	111,000	2028
N	1	2	1	0	1	3	Административное мероприятие 1.01 «Проведение мероприятий по экологическому образованию, просвещению и формированию экологической культуры»	да/нет	Да	Да	Да	Да	Да	Да	Да	2028
N	1	2	1	0	1	3	Показатель 1 «Количество ежегодно проводимых мероприятий по экологическому образованию, просвещению и формированию экологической культуры»	единиц	1 000,000	1 020,000	1 040,000	1 060,000	1 080,000	1 100,000	1 050,000	2028
N	1	2	1	0	2	3	Административное мероприятие 1.02 «Организация проведения обучающих семинаров по вопросам охраны окружающей среды»	да/нет	Да	Да	Да	Да	Да	Да	Да	2028
N	1	2	1	0	2	3	Показатель 1 «Количество проведенных обучающих семинаров»	единиц	1,000	1,000	1,000	1,000	1,000	1,000	6,000	2028
N	1	2	1	0	3	3	Мероприятие 1.03 «Приобретение информации о загрязнении атмосферного воздуха в г. Северодвинске»	тыс. рублей	320,0	320,0	320,0	320,0	320,0	320,0	1 920,0	2028
N	1	2	1	0	3	3	Местный бюджет	тыс. рублей	320,0	320,0	320,0	320,0	320,0	320,0	1 920,0	2028
N	1	2	1	0	3	3	Показатель 1 «Количество информации, размещенной на официальном сайте Администрации Северодвинска в соответствующем году»	единиц	12,000	12,000	12,000	12,000	12,000	12,000	12,000	2028
N	1	2	1	0	4	3	Административное мероприятие 1.04 «Подготовка распоряжения об утверждении итогов конкурса на лучшую организацию работы по проведению мероприятий Года экологии на территории городского округа Архангельской области «Северодвинск»	да/нет	Да	Да	Да	Да	Да	Да	Да	2028
N	1	2	1	0	4	3	Показатель 1 «Количество распоряжений об утверждении итогов конкурса»	единиц	1,000	1,000	1,000	1,000	1,000	1,000	6,000	2028
N	1	2	2	0	0	3	Задача 2 «Повышение заинтересованности граждан, общественных объединений, некоммерческих организаций в решении вопросов, связанных с охраной окружающей среды и защитой животных»	тыс. рублей	3 148,3	2 750,0	2 750,0	2 750,0	2 750,0	2 750,0	16 898,3	2028
N	1	2	2	0	0	3	Местный бюджет	тыс. рублей	3 148,3	2 750,0	2 750,0	2 750,0	2 750,0	2 750,0	16 898,3	2028
N	1	2	2	0	0	3	Показатель 1 «Количество зеленых насаждений, посаженных при реализации проектов в области охраны окружающей среды и защиты животных социально ориентированными некоммерческими организациями»	единиц	100,000	100,000	100,000	100,000	100,000	100,000	600,000	2028

Аналитический код							Годы реализации муниципальной программы								Целевое (суммарное) значение	
Программа	Цель программы	Подпрограмма	Задача подпрограммы	Мероприятие (подпрограммы или административное)	Источник финансирования	Цели программы, задачи подпрограммы, мероприятия подпрограммы, административные мероприятия и их показатели	Единица измерения	2023	2024	2025	2026	2027	2028	Значение	Год достижения	
								8	9	10	11	12	13			14
N	1	2	2	0	0	Показатель 2 «Количество выращенного посадочного материала для реализации проектов в области охраны окружающей среды и защиты животных социально ориентированными некоммерческими организациями»	единиц	50,000	50,000	50,000	50,000	50,000	50,000	300,000	2028	
N	1	2	2	0	0	Показатель 3 «Площадь цветников, устроенных в ходе реализации проектов в области охраны окружающей среды и защиты животных социально ориентированными некоммерческими организациями»	кв. м	10,000	10,000	10,000	10,000	10,000	10,000	60,000	2028	
N	1	2	2	0	0	Показатель 4 «Количество мероприятий по экологическому образованию и просвещению, проведенных в ходе реализации проектов в области охраны окружающей среды и защиты животных социально ориентированными некоммерческими организациями»	единиц	10,000	10,000	10,000	10,000	10,000	10,000	60,000	2028	
N	1	2	2	0	0	Показатель 5 «Численность населения Северодвинска, привлеченного к реализации проектов в области охраны окружающей среды и защиты животных»	человек	500,000	500,000	500,000	500,000	500,000	500,000	3 000,000	2028	
N	1	2	2	0	0	Показатель 6 «Количество исследовательских работ (экспедиционно-полевых работ, лабораторно-аналитических исследований, исследований зеленых насаждений), проведенных на территории Северодвинска»	единиц	1,000	1,000	1,000	1,000	1,000	1,000	6,000	2028	
N	1	2	2	0	0	Показатель 7 «Количество животных, обеспеченных защитой в ходе реализации проектов в области охраны окружающей среды и защиты животных социально ориентированными некоммерческими организациями»	единиц	1,000	1,000	1,000	1,000	1,000	1,000	6,000	2028	
N	1	2	2	0	1	Мероприятие 2.01 «Оказание поддержки социально ориентированным некоммерческим организациям для реализации проектов в области охраны окружающей среды и защиты животных»	тыс. рублей	360,0	450,0	450,0	450,0	450,0	450,0	2 610,0	2028	
N	1	2	2	0	1	Местный бюджет	тыс. рублей	360,0	450,0	450,0	450,0	450,0	450,0	2 610,0	2028	
N	1	2	2	0	1	Показатель 1 «Количество проектов в области охраны окружающей среды и защиты животных, ежегодно реализуемых за счет субсидий, предоставляемых социально ориентированным некоммерческим организациям»	единиц	4,000	5,000	5,000	5,000	5,000	5,000	29,000	2028	
N	1	2	2	0	2	Мероприятие 2.02 «Осуществление деятельности по обращению с животными без владельцев»	тыс. рублей	2 788,3	2 300,0	2 300,0	2 300,0	2 300,0	2 300,0	14 288,3	2028	
N	1	2	2	0	2	Местный бюджет	тыс. рублей	2 788,3	2 300,0	2 300,0	2 300,0	2 300,0	2 300,0	14 288,3	2028	
N	1	2	2	0	2	Показатель 1 «Количество безнадзорных животных, находящихся на содержании»	единиц	25,000	24,000	24,000	24,000	24,000	24,000	24,000	2028	
N	1	2	2	0	3	Административное мероприятие 2.03 «Подготовка и проведение заседаний координационного совета по вопросам организации мероприятий по охране окружающей среды при Администрации Северодвинска»	да/нет	Да	Да	Да	Да	Да	Да	Да	2028	
N	1	2	2	0	3	Показатель 1 «Количество проведенных заседаний координационного совета в соответствующем году»	единиц	2,000	2,000	2,000	2,000	2,000	2,000	12,000	2028	

».

от 24.01.2024 № 20-па
 г. Северодвинск Архангельской области

**ОБ УТВЕРЖДЕНИИ АДРЕСНОЙ
 ИНВЕСТИЦИОННОЙ ПРОГРАММЫ
 МУНИЦИПАЛЬНОГО ОБРАЗОВАНИЯ
 «СЕВЕРОВДИНСК» НА 2024 ГОД
 И НА ПЛАНОВЫЙ ПЕРИОД
 2025 И 2026 ГОДОВ**

В соответствии с решением Совета депутатов Северодвинска от 12.12.2023 № 89 «О бюджете городского округа Архангельской области «Северодвинск» на 2024 и на плановый период 2025 и 2026 годов», Положением о порядке формирования, утверждения, внесения изменений и кон-

троля за реализацией Адресной инвестиционной программы муниципального образования «Северодвинск», утвержденным постановлением Администрации Северодвинска от 10.11.2009 № 6-па,

ПОСТАНОВЛЯЕТ:

1. Утвердить прилагаемую Адресную инвестиционную программу муниципального образования «Северодвинск» на 2024 год и на плановый период 2025 и 2026 годов.
2. Действие настоящего постановления распространяется на правоотношения, возникшие с 01.01.2024.
3. Отделу по связям со средствами массовой информации Администрации Северодвинска опубликовать (обнародовать) настоящее постановление в бюллетене нормативно-правовых актов муниципального образования «Северодвинск» «Вполне официально» и разместить в сетевом издании «Вполне официально» (вполне-официально.рф).

Глава Северодвинска И. В. Арсентьев

УТВЕРЖДЕНА
 постановлением Администрации Северодвинска
 от 24.01.2024 № 20-па

**АДРЕСНАЯ ИНВЕСТИЦИОННАЯ ПРОГРАММА
 муниципального образования «Северодвинск» на 2024 год и на плановый период 2025 и 2026 годов**

Наименование объектов мероприятий программы	Главные распределители бюджетных средств	Отрасль (сфера) деятельности	Год начала строительства объектов предполагаемый срок ввода в эксплуатацию	Общая стоимость выполнения работ, тыс. рублей	Объемы выполненных работ действующих объектов на 01.01.2024**, тыс. рублей	Бюджетные ассигнования 2024 год, тыс. рублей	в том числе по источникам финансирования			2025 год	2026 год
							федеральный бюджет	областной бюджет	местный бюджет		
А	1	2	3	4	5	6	7	8	9	10	11
ВСЕГО ПО ПРОГРАММЕ, в том числе по муниципальным программам:				4 730 369,6	651 520,0	407 049,5		17 452,1	389 597,4	285 828,2	325 791,6
1. «Развитие жилищного строительства Северодвинска»				4 730 369,6	651 520,0	407 049,5		17 452,1	389 597,4	285 828,2	325 791,6
1.1. Проектирование и строительство многоквартирных домов, в том числе:	Администрация Северодвинска			897 245,8	1 198,0	599,0			599,0	10 000,0	40 000,0
1.1.1. Многоквартирный дом поз. 11 в квартале 001 г. Северодвинска Архангельской области	Администрация Северодвинска	Жилищное хозяйство	2023 – окончание по мере наличия финансирования	401 726,7	599,0					5 000,0	20 000,0
1.1.2. Многоквартирный дом в квартале 002 г. Северодвинска Архангельской области	Администрация Северодвинска	Жилищное хозяйство	2023 – окончание по мере наличия финансирования	494 920,1	599,0					5 000,0	20 000,0
1.1.3. Многоквартирный дом в квартале 027 г. Северодвинска Архангельской области	Администрация Северодвинска	Жилищное хозяйство	2023 – окончание по мере наличия финансирования	599,0		599,0			599,0		
1.2. Строительство автомобильной дороги от проспекта Труда к градостроительному кварталу 175 г. Северодвинска (1-й этап)	Администрация Северодвинска	Дорожное хозяйство (дорожные фонды)	2015 – окончание по мере наличия финансирования	728 436,6	8 803,2	210,0			210,0	513,0	
1.3. Реконструкция просп. Победы на участке от ул. Кирилкина до просп. Морского в г. Северодвинске (II этап)	Администрация Северодвинска	Дорожное хозяйство (дорожные фонды)	2021–2024	108 981,0	23 144,7	87 167,4			87 167,4		

1.4. Реконструкция ул. Железнодорожной на участке от ул. Торцева до рефулерного озера в г. Северодвинске	Администрация Северодвинска	Коммунальное хозяйство	2012 – окончание по мере наличия финансирования	1 315 483,2	6 191,7	4 891,7			4 891,7	213,0	518,0
1.5. Строительство объекта «Берегоукрепительные сооружения набережной реки Кудьмы в городе Северодвинске (1 очередь)»	Администрация Северодвинска	Благоустройство	2014 – окончание по мере наличия финансирования	659 880,0	275 044,8	8 860,0			8 860,0	58 358,3	51 071,5
1.6. Проектирование и строительство линий наружного освещения вдоль улицы Транспортной и улицы Двинской в г. Северодвинске	Администрация Северодвинска	Благоустройство	2025–2026	16 750,0							16 750,0
1.7. Строительство коллектора ливневой канализации с установкой для очистки ливневых стоков в районе Приморского бульвара в г. Северодвинске Архангельской области	Администрация Северодвинска	Коммунальное хозяйство	2012 – окончание по мере наличия финансирования	384 125,0	3 214,7	7 960,5			7 960,5	197,0	
1.8. Проектирование и строительство кладбища, расположенного на территории муниципального образования «Северодвинск»	Администрация Северодвинска	Благоустройство	2021 – окончание по мере наличия финансирования	6 880,5 – проектная документация	6 880,5	6 880,5			6 880,5	199 094,8	200 000,0
1.9. Проектирование культурно-досугового учреждения в с. Нёнокса городского округа Архангельской области «Северодвинск»	Администрация Северодвинска	Культура	2021 – окончание по мере наличия финансирования из областного бюджета	1 254,3 – проектная документация	854,3	400,0			400,0		
1.10. Строительство здания крытой ледовой арены учебно-тренировочного комплекса на территории стадиона «Север» в г. Северодвинске Архангельской области	Администрация Северодвинска	Физкультура и спорт	2022–2024	514 434,4	328 451,6	254 755,1			254 755,1		
1.11. Строительство пешеходного перехода через железнодорожные пути в районе просп. Труда в городе Северодвинске	Администрация Северодвинска	Благоустройство	2024 – окончание по мере наличия финансирования из областного бюджета	41 358,0	3 202,8	15 414,1			15 414,1		
1.12. Строительство линии наружного освещения в квартале 164 г. Северодвинска Архангельской области	Администрация Северодвинска	Благоустройство	2023–2024	1 508,9	126,9	1 382,0			1 382,0		
1.13. Выполнение комплекса работ по строительству объекта незавершенного строительства «Ливневая канализация» в квартале 167 г. Северодвинска	Администрация Северодвинска	Благоустройство	2022–2024	1 675,6	598,5	1 077,1			1 077,1		
1.14. Предоставление жилых помещений детям-сиротам и детям, оставшимся без попечения родителей, лицам из их числа, по договорам найма специализированных жилых помещений	Администрация Северодвинска	Охрана семьи и детства	2024–2026	52 356,3		17 452,1		17 452,1		17 452,1	17 452,1

* указана общая стоимость работ в соответствии с ПСД или заключенным контрактом (при наличии) или предполагаемая оценочная стоимость работ в действующих ценах;
** указан ожидаемый объем выполненных работ (нарастающим итогом с момента начала работ) на конец года, предшествующего планируемому периоду.

от 24.01.2024 № 26-па
г. Северодвинск Архангельской области

**О ВНЕСЕНИИ ИЗМЕНЕНИЙ
В МУНИЦИПАЛЬНУЮ ПРОГРАММУ
«МОЛОДЕЖЬ СЕВЕРОВДВИНСКА»**

В целях уточнения объемов финансирования муниципальной программы «Молодежь Северодвинска», в соответствии с решением Совета депутатов Северодвинска от 22.06.2023 № 54 «О внесении изменений в решение Совета депутатов Северодвинска «О бюджете городского округа Архангельской области «Северодвинск» на 2023 год и на плановый период 2024 и 2025 годов» и Порядком разработки, реализации и оценки эффективности муниципальных программ муниципального образования «Северодвинск», утвержденным постановлением Администрации Северодвинска от 30.10.2013 № 426-па,

ПОСТАНОВЛЯЕТ:

1. Утвердить прилагаемые изменения, которые вносятся в муниципальную программу «Молодежь Северодвинска», утвержденную постановлением Администрации Северодвинска от 31.12.2015 № 655-па «Об утверждении муниципальной программы «Молодежь Северодвинска» (в редакции от 15.11.2023).

2. Настоящее постановление распространяется на правоотношения, возникшие с 27.06.2023.

3. Отделу по связям со средствами массовой информации Администрации Северодвинска опубликовать (обнародовать) настоящее постановление в бюллетене нормативно-правовых актов муниципального образования «Северодвинск» «Вполне официально» и разместить в сетевом издании «Вполне официально» (вполне-официально.рф).

Глава Северодвинска И. В. Арсентьев

*УТВЕРЖДЕНЫ
постановлением Администрации Северодвинска
от 24.01.2024 № 26-па*

Изменения, которые вносятся в муниципальную программу «Молодежь Северодвинска», утвержденную постановлением Администрации Северодвинска от 31.12.2015 № 655-па «Об утверждении муниципальной программы «Молодежь Северодвинска» (в редакции от 15.11.2023)

В паспорте муниципальной программы строку «Общий объем финансирования муниципальной программы в разрезе источников по годам ее реализации и подпрограммам» изложить в следующей редакции:

Общий объем финансирования муниципальной программы в разрезе источников по годам ее реализации и подпрограммам	Общий объем финансирования муниципальной программы – 398 605,3 тыс. рублей, в том числе: федеральный бюджет – 9 030,0 тыс. рублей; областной бюджет – 36 064,0 тыс. рублей; местный бюджет – 353 511,3 тыс. рублей. Подпрограмма 1 – 40 069,2 тыс. рублей; подпрограмма 2 – 13 053,0 тыс. рублей; подпрограмма 3 – 33 619,2 тыс. рублей; подпрограмма 4 – 311 863,9 тыс. рублей. 2016 год – 20 827,4 тыс. рублей, в том числе: федеральный бюджет – 0,0 тыс. рублей; областной бюджет – 1 150,0 тыс. рублей; местный бюджет – 19 677,4 тыс. рублей. Подпрограмма 1 – 950,0 тыс. рублей; подпрограмма 2 – 850,0 тыс. рублей; подпрограмма 3 – 3 110,0 тыс. рублей; подпрограмма 4 – 15 917,4 тыс. рублей. 2017 год – 23 208,1 тыс. рублей, в том числе: федеральный бюджет – 0,0 тыс. рублей; областной бюджет – 705,0 тыс. рублей; местный бюджет – 22 503,1 тыс. рублей. Подпрограмма 1 – 905,0 тыс. рублей;
----------------------------------------------------------------------------------------------------------------	---------------------------------------------------------------------------------------------------------------------------------------------------------------------------------------------------------------------------------------------------------------------------------------------------------------------------------------------------------------------------------------------------------------------------------------------------------------------------------------------------------------------------------------------------------------------------------------------------------------------------------------------------------------------------------------------------------------------------------------------------------------------------------------------------------------------------------------------------------------------------------------------------------------------------------------------------------------------------

Общий объем финансирования муниципальной программы в разрезе источников по годам ее реализации и подпрограммам

подпрограмма 2 – 1 150,0 тыс. рублей;
подпрограмма 3 – 2 310,0 тыс. рублей;
подпрограмма 4 – 18 843,1 тыс. рублей.
2018 год – 26 404,2 тыс. рублей, в том числе:
федеральный бюджет – 0,0 тыс. рублей;
областной бюджет – 2 891,1 тыс. рублей;
местный бюджет – 23 513,1 тыс. рублей.
Подпрограмма 1 – 4 016,5 тыс. рублей;
подпрограмма 2 – 1 268,6 тыс. рублей;
подпрограмма 3 – 1 740,0 тыс. рублей;
подпрограмма 4 – 19 379,1 тыс. рублей.
2019 год – 31 091,5 тыс. рублей, в том числе:
федеральный бюджет – 0,0 тыс. рублей;
областной бюджет – 2 185,5 тыс. рублей;
местный бюджет – 28 906,0 тыс. рублей.
Подпрограмма 1 – 2 392,3 тыс. рублей;
подпрограмма 2 – 1 962,5 тыс. рублей;
подпрограмма 3 – 2 302,7 тыс. рублей;
подпрограмма 4 – 24 434,0 тыс. рублей.
2020 год – 29 280,3 тыс. рублей, в том числе:
федеральный бюджет – 0,0 тыс. рублей;
областной бюджет – 2 347,6 тыс. рублей;
местный бюджет – 26 932,7 тыс. рублей.
Подпрограмма 1 – 3 209,7 тыс. рублей;
подпрограмма 2 – 1 501,5 тыс. рублей;
подпрограмма 3 – 3 453,1 тыс. рублей;
подпрограмма 4 – 21 116,0 тыс. рублей.
2021 год – 44 149,4 тыс. рублей, в том числе:
федеральный бюджет – 2 986,6 тыс. рублей;
областной бюджет – 4 934,6 тыс. рублей;
местный бюджет – 36 228,2 тыс. рублей.
Подпрограмма 1 – 7 585,8 тыс. рублей;
подпрограмма 2 – 1 257,6 тыс. рублей;
подпрограмма 3 – 2 760,4 тыс. рублей;
подпрограмма 4 – 32 545,6 тыс. рублей.
2022 год – 49 275,2 тыс. рублей, в том числе:
федеральный бюджет – 810,0 тыс. рублей;
областной бюджет – 16 176,4 тыс. рублей;
местный бюджет – 32 288,8 тыс. рублей.
Подпрограмма 1 – 2 510,4 тыс. рублей;
подпрограмма 2 – 1 260,7 тыс. рублей;
подпрограмма 3 – 2 203,2 тыс. рублей;
подпрограмма 4 – 43 300,9 тыс. рублей.
2023 год – 49 017,2 тыс. рублей, в том числе:
федеральный бюджет – 5 233,4 тыс. рублей;
областной бюджет – 5 673,8 тыс. рублей;
местный бюджет – 38 110,0 тыс. рублей.
Подпрограмма 1 – 9 432,7 тыс. рублей;
подпрограмма 2 – 2 262,5 тыс. рублей;
подпрограмма 3 – 8 298,2 тыс. рублей;
подпрограмма 4 – 29 023,8 тыс. рублей.
2024 год – 31 338,0 тыс. рублей, в том числе:
федеральный бюджет – 0,0 тыс. рублей;
областной бюджет – 0,0 тыс. рублей;
местный бюджет – 31 338,0 тыс. рублей.
Подпрограмма 1 – 2 266,7 тыс. рублей;
подпрограмма 2 – 384,9 тыс. рублей;
подпрограмма 3 – 1 860,4 тыс. рублей;
подпрограмма 4 – 26 826,0 тыс. рублей.
2025 год – 31 338,0 тыс. рублей, в том числе:
федеральный бюджет – 0,0 тыс. рублей;
областной бюджет – 0,0 тыс. рублей;
местный бюджет – 31 338,0 тыс. рублей.
Подпрограмма 1 – 2 266,7 тыс. рублей;
подпрограмма 2 – 384,9 тыс. рублей;
подпрограмма 3 – 1 860,4 тыс. рублей;
подпрограмма 4 – 26 826,0 тыс. рублей.
2026 год – 31 338,0 тыс. рублей, в том числе:
федеральный бюджет – 0,0 тыс. рублей;
областной бюджет – 0,0 тыс. рублей;
местный бюджет – 31 338,0 тыс. рублей.
Подпрограмма 1 – 2 266,7 тыс. рублей;
подпрограмма 2 – 384,9 тыс. рублей;
подпрограмма 3 – 1 860,4 тыс. рублей;
подпрограмма 4 – 26 826,0 тыс. рублей.
2027 год – 31 338,0 тыс. рублей, в том числе:
федеральный бюджет – 0,0 тыс. рублей;
областной бюджет – 0,0 тыс. рублей;
местный бюджет – 31 338,0 тыс. рублей.
Подпрограмма 1 – 2 266,7 тыс. рублей;
подпрограмма 2 – 384,9 тыс. рублей;
подпрограмма 3 – 1 860,4 тыс. рублей;
подпрограмма 4 – 26 826,0 тыс. рублей

».

В разделе III «Подпрограммы»:
в паспорте подпрограммы подраздела 3.2.1 строку «Объем финансирования подпрограммы в разрезе источников по годам реализации» изложить в следующей редакции:

Объем финансирования подпрограммы в разрезе источников по годам реализации	<p>Общий объем финансирования подпрограммы – 13 053,0 тыс. рублей, в том числе: областной бюджет – 6 598,5 тыс. рублей; местный бюджет – 6 454,5 тыс. рублей.</p> <p>2016 год – 850,0 тыс. рублей, в том числе: областной бюджет – 0,0 тыс. рублей; местный бюджет – 850,0 тыс. рублей.</p> <p>2017 год – 1 150,0 тыс. рублей, в том числе: областной бюджет – 300,0 тыс. рублей; местный бюджет – 850,0 тыс. рублей.</p> <p>2018 год – 1 268,6 тыс. рублей, в том числе: областной бюджет – 300,0 тыс. рублей; местный бюджет – 518,6 тыс. рублей.</p> <p>2019 год – 1 962,5 тыс. рублей, в том числе: областной бюджет – 1 389,5 тыс. рублей; местный бюджет – 573,0 тыс. рублей.</p> <p>2020 год – 1 501,5 тыс. рублей, в том числе: областной бюджет – 1 141,6 тыс. рублей; местный бюджет – 359,9 тыс. рублей.</p> <p>2021 год – 1 257,6 тыс. рублей, в том числе: областной бюджет – 750,0 тыс. рублей; местный бюджет – 507,6 тыс. рублей.</p> <p>2022 год – 1 260,7 тыс. рублей, в том числе: областной бюджет – 775,8 тыс. рублей; местный бюджет – 484,9 тыс. рублей.</p> <p>2023 год – 2 262,5 тыс. рублей, в том числе: областной бюджет – 1 491,6 тыс. рублей; местный бюджет – 770,9 тыс. рублей.</p> <p>2024 год – 384,9 тыс. рублей, в том числе: областной бюджет – 0,0 тыс. рублей; местный бюджет – 384,9 тыс. рублей.</p> <p>2025 год – 384,9 тыс. рублей, в том числе: областной бюджет – 0,0 тыс. рублей; местный бюджет – 384,9 тыс. рублей.</p> <p>2026 год – 384,9 тыс. рублей, в том числе: областной бюджет – 0,0 тыс. рублей; местный бюджет – 384,9 тыс. рублей.</p> <p>2027 год – 384,9 тыс. рублей, в том числе: областной бюджет – 0,0 тыс. рублей; местный бюджет – 384,9 тыс. рублей.</p>
----------------------------------------------------------------------------	-----------------------------------------------------------------------------------------------------------------------------------------------------------------------------------------------------------------------------------------------------------------------------------------------------------------------------------------------------------------------------------------------------------------------------------------------------------------------------------------------------------------------------------------------------------------------------------------------------------------------------------------------------------------------------------------------------------------------------------------------------------------------------------------------------------------------------------------------------------------------------------------------------------------------------------------------------------------------------------------------------------------------------------------------------------------------------------------------------------------------------------------------------------------------------------------------------------------------------------------------------------------------------------------------------------------------------------------------------------------------------------------------------------------------------------------------------------------------------------------------------------------------------------------------------------------------------------------------------------------------------------------------------------------------------------------------------------------------------

2) в подразделе 3.2.2:

абзац четвертый пункта 3.2.2.1 изложить в следующей редакции:

«Реализация мероприятия, указанного в подпункте «а» настоящего пункта, осуществляется в рамках предоставления субсидии муниципальному автономному учреждению «Молодежный центр» на иные цели за счет средств местного бюджета, а также с привлечением средств областного бюджета на конкурсной основе и на основании соглашений о предоставлении субсидии от 14.08.2019 № 02-23/172 (в 2019 году) и от 13.07.2020 № 02-23/203 (в 2020 году), заключенных между администрацией Губернатора Архангельской области и Правительства Архангельской области муниципальным образованием «Северодвинск» в рамках подпрограммы № 2 государственной программы Архангельской области «Патриотическое воспитание, развитие физической культуры, спорта, туризма и повышение эффективности реализации молодежной политики в Архангельской области», утвержденной постановлением Правительства Архангельской области от 19.07.2013 № 330-пп, а также с привлечением средств областного бюджета на конкурсной основе и на основании соглашений о предоставлении субсидии от 17.06.2021 № 108/2021 (в 2021 году), от 26.05.2022 № 261-22-20-пф-005 (в 2022 году) и от 28.04.2023 № 261-23-20-пф-023 (в 2023 году), заключенных между министерством по делам молодежи спорта Архангельской области и Администрацией городского округа Архангельской области «Северодвинск» и между агентством по делам молодежи Архангельской области и Администрацией муниципального образования «Северодвинск», в рамках реализации подпрограммы № 1 государственной программы Архангельской области «Молодежь Поморья», утвержденной постановлением Правительства Архангельской области от 09.10.2020 № 659-пп.»;

абзац четвертый пункта 3.2.2.2 изложить в следующей редакции:

«Реализация мероприятия, указанного в подпункте «а» настоящего пункта, осуществляется в рамках предоставления субсидии муниципальному автономному учреждению «Молодежный центр» на иные цели за счет средств местного бюджета, а также с привлечением средств областного бюджета на конкурсной основе и на основании соглашения о предоставлении субсидии от 11.08.2017 № 02-55/28 (в 2017 году), от 11.07.2018 № 02-55/115 (в 2018 году), от 18.07.2019 № 02-23/122 (в 2019 году) и от 14.05.2020 № 02-23/155, заключенных между администрацией Губернатора Архангельской области и Правительства Архангельской области муниципальным образованием «Северо-

двинск» в рамках подпрограммы № 2 государственной программы Архангельской области «Патриотическое воспитание, развитие физической культуры, спорта, туризма и повышение эффективности реализации молодежной политики в Архангельской области», утвержденной постановлением Правительства Архангельской области от 19.07.2013 № 330-пп, а также с привлечением средств областного бюджета на конкурсной основе и на основании соглашений о предоставлении субсидии от 06.09.2021 № 164/2021 (в 2021 году), от 12.07.2022 № 261-22-20-пф-035 (в 2022 году) и от 29.05.2023 № 261-23-20-пф-032 (в 2023 году), заключенных между министерством по делам молодежи спорта Архангельской области и Администрацией городского округа Архангельской области «Северодвинск» и между агентством по делам молодежи Архангельской области и Администрацией муниципального образования «Северодвинск», в рамках реализации подпрограммы № 1 государственной программы Архангельской области «Молодежь Поморья», утвержденной постановлением Правительства Архангельской области от 09.10.2020 № 659-пп.»;

3) в паспорте подпрограммы подраздела 3.3.1: строку «Объем финансирования подпрограммы в разрезе источников по годам реализации» изложить в следующей редакции:

Объем финансирования подпрограммы в разрезе источников по годам реализации	<p>Общий объем финансирования подпрограммы – 33 619,2 тыс. рублей, в том числе: областной бюджет – 3 115,8 тыс. рублей; местный бюджет – 30 503,4 тыс. рублей.</p> <p>2016 год – 3 110,0 тыс. рублей, в том числе: областной бюджет – 800,0 тыс. рублей; местный бюджет – 2 310,0 тыс. рублей.</p> <p>2017 год – 2 310,0 тыс. рублей, в том числе: областной бюджет – 0,0 тыс. рублей; местный бюджет – 2 310,0 тыс. рублей.</p> <p>2018 год – 1 740,0 тыс. рублей, в том числе: областной бюджет – 0,0 тыс. рублей; местный бюджет – 1 740,0 тыс. рублей.</p> <p>2019 год – 2 302,7 тыс. рублей, в том числе: областной бюджет – 500,0 тыс. рублей; местный бюджет – 1 802,7 тыс. рублей.</p> <p>2020 год – 3 453,1 тыс. рублей, в том числе: областной бюджет – 0,0 тыс. рублей; местный бюджет – 3 453,1 тыс. рублей.</p> <p>2021 год – 2 760,4 тыс. рублей, в том числе: областной бюджет – 0,0 тыс. рублей; местный бюджет – 2 760,4 тыс. рублей.</p> <p>2022 год – 2 203,2 тыс. рублей, в том числе: областной бюджет – 0,0 тыс. рублей; местный бюджет – 2 203,2 тыс. рублей.</p> <p>2023 год – 8 298,2 тыс. рублей, в том числе: областной бюджет – 1 815,8 тыс. рублей; местный бюджет – 6 482,4 тыс. рублей.</p> <p>2024 год – 1 860,4 тыс. рублей, в том числе: областной бюджет – 0,0 тыс. рублей; местный бюджет – 1 860,4 тыс. рублей.</p> <p>2025 год – 1 860,4 тыс. рублей, в том числе: областной бюджет – 0,0 тыс. рублей; местный бюджет – 1 860,4 тыс. рублей.</p> <p>2026 год – 1 860,4 тыс. рублей, в том числе: областной бюджет – 0,0 тыс. рублей; местный бюджет – 1 860,4 тыс. рублей.</p> <p>2027 год – 1 860,4 тыс. рублей, в том числе: областной бюджет – 0,0 тыс. рублей; местный бюджет – 1 860,4 тыс. рублей.</p>
----------------------------------------------------------------------------	----------------------------------------------------------------------------------------------------------------------------------------------------------------------------------------------------------------------------------------------------------------------------------------------------------------------------------------------------------------------------------------------------------------------------------------------------------------------------------------------------------------------------------------------------------------------------------------------------------------------------------------------------------------------------------------------------------------------------------------------------------------------------------------------------------------------------------------------------------------------------------------------------------------------------------------------------------------------------------------------------------------------------------------------------------------------------------------------------------------------------------------------------------------------------------------------------------------------------------------------------------------------------------------------------------------------------------------------------------------------------------------------------------------------------------------------------------------------------------------------------------------------------------------------------------------------------------------------------------------------------------------------------------------------------------------------------------------------------------------------------

строку «Ожидаемые результаты реализации подпрограммы» изложить в следующей редакции:

Ожидаемые результаты реализации подпрограммы	<p>По итогам реализации 1-го этапа (к 2021 году): увеличение количества мероприятий, направленных на формирование ценностей здорового образа жизни среди молодежи, до 42 единиц;</p> <p>увеличение количества мероприятий, направленных на развитие волонтерской (добровольческой) деятельности, до 57 единиц;</p> <p>увеличение количества мероприятий, направленных на укрепление семейных ценностей в сознании молодого поколения, до 45 единиц;</p> <p>реализация 184 профинансированных проектов в сфере государственной молодежной политики. По итогам реализации 2-го этапа (к 2024 году): увеличение количества мероприятий, направленных на формирование ценностей здорового образа жизни среди молодежи, до 64 единиц;</p> <p>увеличение количества мероприятий, направленных на развитие волонтерской (добровольческой) деятельности, до 76 единиц;</p>
----------------------------------------------	--------------------------------------------------------------------------------------------------------------------------------------------------------------------------------------------------------------------------------------------------------------------------------------------------------------------------------------------------------------------------------------------------------------------------------------------------------------------------------------------------------------------------------------------------------------------------------------------------------------------------------------------------------------------------------------------------------------------------------------------------------------------------------------------------------------------------------------------------------------------

Ожидаемые результаты реализации подпрограммы	увеличение количества мероприятий, направленных на укрепление семейных ценностей в сознании молодого поколения, до 60 единиц; реализация 205 профинансированных проектов в сфере государственной молодежной политики. По итогам реализации 3-го этапа (к 2027 году): увеличение количества мероприятий, направленных на формирование ценностей здорового образа жизни среди молодежи, до 86 единиц; увеличение количества мероприятий, направленных на развитие волонтерской (добровольческой) деятельности, до 98 единиц; увеличение количества мероприятий, направленных на укрепление семейных ценностей в сознании молодого поколения, до 79 единиц; реализация 234 профинансированных проектов в сфере государственной молодежной политики»;
----------------------------------------------	---------------------------------------------------------------------------------------------------------------------------------------------------------------------------------------------------------------------------------------------------------------------------------------------------------------------------------------------------------------------------------------------------------------------------------------------------------------------------------------------------------------------------------------------------------------------------------------------------------------------------------------------------------------------------------------------------------------------------------------------------

4) абзац четвертый пункта 3.3.2.1 подраздела 3.3.2 изложить в следующей редакции:

«Реализация мероприятия, указанного в подпункте «а» настоящего пункта, осуществляется в рамках предоставления субсидии муниципальному автономному учреждению «Молодежный центр» на иные цели за счет средств местного бюджета, а также с привлечением средств областного бюджета на конкурсной основе и на основании соглашения о предоставлении субсидии от 16.06.2023 № 261-23-20-пф-037, заключенных между агентством по делам молодежи Архангельской области и Администрацией муниципального образования «Северодвинск», в рамках реализации подпрограммы № 3 государственной программы Архангельской области «Молодежь Поморья», утвержденной постановлением Правительства Архангельской области от 09.10.2020 № 659-пп.»;

5) в паспорте подпрограммы подраздела 3.4.1: строку «Объем финансирования подпрограммы в разрезе источников по годам реализации» изложить в следующей редакции:

Объем финансирования подпрограммы в разрезе источников по годам реализации	Общий объем финансирования подпрограммы – 311 863,9 тыс. рублей, в том числе: областной бюджет – 21 736,0 тыс. рублей; местный бюджет – 290 127,9 тыс. рублей. 2016 год – 15 917,4 тыс. рублей, в том числе: областной бюджет – 200,0 тыс. рублей; местный бюджет – 15 717,4 тыс. рублей. 2017 год – 18 843,1 тыс. рублей, в том числе: областной бюджет – 280,0 тыс. рублей;
----------------------------------------------------------------------------	-------------------------------------------------------------------------------------------------------------------------------------------------------------------------------------------------------------------------------------------------------------------------------------------------------------------------------------------------------------------------------

Объем финансирования подпрограммы в разрезе источников по годам реализации	местный бюджет – 18 563,1 тыс. рублей. 2018 год – 19 379,1 тыс. рублей, в том числе: областной бюджет – 1 644,1 тыс. рублей; местный бюджет – 17 735,0 тыс. рублей. 2019 год – 24 434,0 тыс. рублей, в том числе: областной бюджет – 100,0 тыс. рублей; местный бюджет – 24 334,0 тыс. рублей. 2020 год – 21 116,0 тыс. рублей, в том числе: областной бюджет – 504,0 тыс. рублей; местный бюджет – 20 612,0 тыс. рублей. 2021 год – 32 545,6 тыс. рублей, в том числе: областной бюджет – 1 933,5 тыс. рублей; местный бюджет – 30 612,1 тыс. рублей. 2022 год – 43 300,9 тыс. рублей, в том числе: областной бюджет – 15 310,6 тыс. рублей; местный бюджет – 27 990,3 тыс. рублей. 2023 год – 29 023,8 тыс. рублей, в том числе: областной бюджет – 1 763,8 тыс. рублей; местный бюджет – 27 260,0 тыс. рублей. 2024 год – 26 826,0 тыс. рублей, в том числе: областной бюджет – 0,0 тыс. рублей; местный бюджет – 26 826,0 тыс. рублей. 2025 год – 26 826,0 тыс. рублей, в том числе: областной бюджет – 0,0 тыс. рублей; местный бюджет – 26 826,0 тыс. рублей. 2026 год – 26 826,0 тыс. рублей, в том числе: областной бюджет – 0,0 тыс. рублей; местный бюджет – 26 826,0 тыс. рублей. 2027 год – 26 826,0 тыс. рублей, в том числе: областной бюджет – 0,0 тыс. рублей; местный бюджет – 26 826,0 тыс. рублей
----------------------------------------------------------------------------	----------------------------------------------------------------------------------------------------------------------------------------------------------------------------------------------------------------------------------------------------------------------------------------------------------------------------------------------------------------------------------------------------------------------------------------------------------------------------------------------------------------------------------------------------------------------------------------------------------------------------------------------------------------------------------------------------------------------------------------------------------------------------------------------------------------------------------------------------------------------------------------------------------------------------------------------------------------------------------------------------------------------------------------------------------------------------------------------------------------------------------------------------------------------------------------------------------------------------------------------------------------------------------------------------------------------

6) абзац четырнадцатый пункта 3.4.2.1 подраздела 3.4.2 изложить в следующей редакции:

«Реализация мероприятия, указанного в подпункте «а» настоящего пункта, осуществляется в рамках предоставления субсидии муниципальному автономному учреждению «Молодежный центр» на иные цели за счет средств местного бюджета, а также с привлечением средств областного бюджета на конкурсной основе и на основании соглашения о предоставлении субсидии от 16.06.2023 № 261-23-20-пф-037, заключенных между агентством по делам молодежи Архангельской области и Администрацией муниципального образования «Северодвинск», в рамках реализации подпрограммы № 3 государственной программы Архангельской области «Молодежь Поморья», утвержденной постановлением Правительства Архангельской области от 09.10.2020 № 659-пп.»

3. Приложение 1 изложить в следующей редакции:

«Приложение 1
к муниципальной программе «Молодежь Северодвинска»,
утвержденной постановлением Администрации Северодвинска
от 31.12.2015 № 655-па

П Е Р Е Ч Е Н Ь

целевых показателей муниципальной программы «Молодежь Северодвинска»

Ответственный исполнитель: Управление общественных связей и молодежной политики Администрации Северодвинска

Наименование целевого показателя	Единица измерения	Значения целевых показателей						
		базовый 2019 год	2022 год	2023 год	2024 год	2025 год	2026 год	2027 год
1	2	3	4	5	6	7	8	9
Муниципальная программа «Молодежь Северодвинска»								
Цель: «Создание правовых, социально-экономических, организационных и информационных условий для самореализации, социального становления и развития молодых граждан в различных сферах жизнедеятельности города»								
1. Уровень охвата молодежи мероприятиями программы	процент	70	46	44	44	45	45	46
2. Количество проведенных мероприятий	единица	502	501	500	500	501	501	502
3. Число молодежных общественных организаций на территории муниципального образования «Северодвинск»	единица	34	34	34	35	35	35	36
4. Доля лиц в возрасте 14–29 лет, совершивших преступления, в общей численности молодежи	процент	1,3	1,3	1,3	1,3	1,3	1,3	1,2
5. Доля лиц в возрасте 30–35 лет, совершивших преступления, в общей численности молодежи	процент	-	1,6	1,8	1,7	1,7	1,7	1,6
Подпрограмма 1 «Я гражданин»								
Задача 1 «Формирование национально-государственной идентичности у молодежи»								
1. Доля молодежи, участвующей в мероприятиях	процент	10	7	6	6	7	7	8
2. Количество проведенных мероприятий	единица	18	14	12	12	13	13	14
Задача 2 «Развитие гражданско-патриотического воспитания молодежи»								
1. Доля молодежи, участвующей в мероприятиях гражданско-патриотической направленности, в том числе проводимых МАУ «Молодежный центр»	процент	53	37	35	35	36	36	37
2. Количество проведенных мероприятий	единица	27	26	25	25	25	26	26
Задача 3 «Вовлечение молодежи в различные сферы деятельности местного самоуправления»								
1. Количество проведенных мероприятий	единица	8	8	9	7	7	7	8
2. Доля молодежи, участвующей в деятельности молодежных и детских общественных объединений	процент	10	6	5	6	6	6	7

Подпрограмма 2 «Я профессионал»								
Задача 1 «Вовлечение молодежи в трудовую и предпринимательскую деятельность»								
1. Доля студенческой молодежи, задействованной в движении студенческих трудовых отрядов	процент	1,7	1,8	1,6	1,6	1,7	1,7	1,7
2. Доля молодежи 14–18 лет, трудоустроенной на временные и сезонные работы	процент	9	10	9	9	9	10	10
Задача 2 «Повышение конкурентоспособности молодежи в профессиональной деятельности»								
1. Доля молодежи, принявшей участие в обучающих мероприятиях	процент	1,6	1,1	1,0	1,0	1,0	1,1	1,1
2. Количество обучающих мероприятий	единица	2	2	1	1	1	2	2
Подпрограмма 3 «Я молодой»								
Задача 1 «Формирование ценностей здорового образа жизни среди молодежи»								
1. Доля молодежи, участвующей в профилактических мероприятиях	процент	32	22	22	23	23	23	23
2. Количество проведенных мероприятий	единица	6	6	8	7	7	7	8
Задача 2 «Развитие молодежной волонтерской (добровольческой) деятельности»								
1. Доля молодежи, задействованной в волонтерской (добровольческой) деятельности, в том числе в мероприятиях, проводимых МАУ «Молодежный центр»	процент	23	23	23	24	24	24	25
2. Количество проведенных мероприятий, направленных на развитие волонтерской (добровольческой) деятельности	единица	6	6	6	7	7	7	8
Задача 3 «Укрепление семейных ценностей в сознании молодого поколения»								
1. Количество семей, участвующих в мероприятиях Программы	единица	160	160	160	160	160	160	160
2. Количество проведенных мероприятий, направленных на укрепление семейных ценностей в сознании молодого поколения	единица	4	5	5	5	6	6	7
Задача 4 «Выявление и продвижение талантливой, способной и инициативной молодежи»								
1. Доля молодежи, принявшей участие в мероприятиях, направленных на выявление и продвижение талантливой, способной и инициативной молодежи	процент	18	13	14	13	14	14	14
2. Количество организаций, принявших участие в мероприятиях, направленных на выявление и продвижение талантливой, способной и инициативной молодежи	единица	36	37	36	36	37	37	37
Задача 5 «Поддержка общественно значимых молодежных инициатив»								
1. Количество учреждений и некоммерческих организаций, реализующих социальные проекты в сфере государственной молодежной политики	единица	18	8	0	7	7	8	8
2. Количество профинансированных проектов в сфере государственной молодежной политики	единица	34	12	0	9	9	10	10
Подпрограмма 4 «Молодежная инфраструктура»								
Задача 1 «Развитие молодежной инфраструктуры на территории муниципального образования «Северодвинск»								
1. Доля молодежи, задействованной в мероприятиях «МАУ «Молодежный центр»	процент	21	20	20	20	20	20	20
2. Количество мероприятий, проведенных «МАУ «Молодежный центр»	единица	349	350	340	340	345	345	350
Задача 2 «Информационно-аналитическое обеспечение молодежной политики»								
1. Доля молодежи, являющейся потребителем информационных услуг в соответствии с ее потребностями и интересами	процент	21	15	15	15	15	16	16
2. Количество выпусков электронных и печатных средств массовой информации для молодежной аудитории	единица	8	8	7	7	7	8	8

4. Приложение 4 изложить в следующей редакции:

*«Приложение 4
к муниципальной программе «Молодежь Северодвинска»,
утвержденной постановлением Администрации Северодвинска
от 31.12.2015 № 655-па*

Характеристика муниципальной программы «Молодежь Северодвинска»

Ответственный исполнитель: Управление общественных связей и молодежной политики Администрации Северодвинска

Аналитический код							Цели программы, задачи подпрограммы, мероприятия подпрограммы, административные мероприятия и их показатели	Годы реализации муниципальной программы							Целевое (суммарное) значение		
								Единица измерения	2022	2023	2024	2025	2026	2027	Целевое (суммарное) значение за период	Значение	Год достижения
Программа	Цель программы	Подпрограмма	Задача подпрограммы	Мероприятие (подпрограммы или административное)	Источник финансирования												
1	2	3	4	5	6	7	8	9	10	11	12	13	14	15	16	17	18
У	0	0	0	0	0		«Молодежь Северодвинска»	тыс. рублей	49 275,2	49 017,2	31 338,0	31 338,0	31 338,0	31 338,0	223 644,4	398 605,3	2027
У	0	0	0	0	0	1	Федеральный бюджет	тыс. рублей	810,0	5 233,4	0,0	0,0	0,0	0,0	6 043,4	9 030,0	2027
У	0	0	0	0	0	2	Областной бюджет	тыс. рублей	16 176,4	5 673,8	0,0	0,0	0,0	0,0	21 850,2	36 064,0	2027
У	0	0	0	0	0	3	Местный бюджет	тыс. рублей	32 288,8	38 110,0	31 338,0	31 338,0	31 338,0	31 338,0	195 750,8	353 511,3	2027
У	1	0	0	0	0		Цель «Создание правовых, социально-экономических, организационных и информационных условий для самореализации, социального становления и развития молодых граждан в различных сферах жизнедеятельности города»	тыс. рублей	49 275,2	49 017,2	31 338,0	31 338,0	31 338,0	31 338,0	223 644,4	398 605,3	2027
У	1	0	0	0	0	1	Федеральный бюджет	тыс. рублей	810,0	5 233,4	0,0	0,0	0,0	0,0	6 043,4	9 030,0	2027

Аналитический код							Цели программы, задачи подпрограммы, мероприятия подпрограммы, административные мероприятия и их показатели	Годы реализации муниципальной программы							Целевое (суммарное) значение за период	Целевое (суммарное) значение	
Программа	Цель программы	Подпрограмма	Задача подпрограммы	Мероприятие (подпрограммы или административное)	Источник финансирования	Единица измерения		2022	2023	2024	2025	2026	2027	Значение		Год достижения	
																	1
У	1	0	0	0	0	2	Областной бюджет	тыс. рублей	16 176,4	5 673,8	0,0	0,0	0,0	0,0	21 850,2	36 064,0	2027
У	1	0	0	0	0	3	Местный бюджет	тыс. рублей	32 288,8	38 110,0	31 338,0	31 338,0	31 338,0	31 338,0	195 750,8	353 511,3	2027
У	1	0	0	0	0		Показатель 1 «Уровень охвата молодежи мероприятиями программы»	процент	46,000	44,000	44,000	45,000	45,000	46,000	46,000	46,000	2027
У	1	0	0	0	0		Показатель 2 «Количество проведенных мероприятий»	единиц	501,000	500,000	500,000	501,000	501,000	502,000	3 005,000	5 974,000	2027
У	1	0	0	0	0		Показатель 3 «Число молодежных общественных организаций на территории муниципального образования «Северодвинск»	единиц	34,000	34,000	35,000	35,000	35,000	36,000	36,000	36,000	2027
У	1	0	0	0	0		Показатель 4 «Доля лиц в возрасте 14-29 лет, совершивших преступления, в общей численности молодежи»	процент	1,300	1,300	1,300	1,300	1,300	1,200	1,200	1,200	2027
У	1	0	0	0	0		Показатель 5 «Доля лиц в возрасте 30-35 лет, совершивших преступления, в общей численности молодежи»	процент	1,600	1,800	1,700	1,700	1,700	1,600	1,600	1,600	2027
У	1	1	0	0	0		Подпрограмма 1 «Я гражданин»	тыс. рублей	2 510,4	9 432,7	2 266,7	2 266,7	2 266,7	2 266,7	21 009,9	40 069,2	2027
У	1	1	0	0	0	1	Федеральный бюджет	тыс. рублей	810,0	5 233,4	0,0	0,0	0,0	0,0	6 043,4	9 030,0	2023
У	1	1	0	0	0	2	Областной бюджет	тыс. рублей	90,0	602,6	0,0	0,0	0,0	0,0	692,6	4 613,7	2023
У	1	1	0	0	0	3	Местный бюджет	тыс. рублей	1 610,4	3 596,7	2 266,7	2 266,7	2 266,7	2 266,7	14 273,9	26 425,5	2027
У	1	1	1	0	0		Задача 1 «Формирование национальной-государственной идентичности у молодежи»	тыс. рублей	1 455,3	6 433,3	267,3	267,3	267,3	267,3	8 957,8	15 466,8	2027
У	1	1	1	0	0	1	Федеральный бюджет	тыс. рублей	810,0	5 233,4	0,0	0,0	0,0	0,0	6 043,4	9 030,0	2023
У	1	1	1	0	0	2	Областной бюджет	тыс. рублей	90,0	602,6	0,0	0,0	0,0	0,0	692,6	1 226,4	2023
У	1	1	1	0	0	3	Местный бюджет	тыс. рублей	555,3	597,3	267,3	267,3	267,3	267,3	2 221,8	5 210,4	2027
У	1	1	1	0	0		Показатель 1 «Доля молодежи, участвующей в мероприятиях»	процент	7,000	6,000	6,000	7,000	7,000	8,000	8,000	8,000	2027
У	1	1	1	0	0		Показатель 2 «Количество проведенных мероприятий»	единиц	14,000	12,000	12,000	13,000	13,000	14,000	78,000	197,000	2027
У	1	1	1	0	1		Мероприятие 1.01 «Проведение мероприятий по сохранению памяти об исторических событиях и по увековечиванию памяти защитников Отечества»	тыс. рублей	1 423,2	6 401,2	235,2	235,2	235,2	235,2	8 765,2	14 839,6	2027
У	1	1	1	0	1	1	Федеральный бюджет	тыс. рублей	810,0	5 233,4	0,0	0,0	0,0	0,0	6 043,4	9 030,0	2023
У	1	1	1	0	1	2	Областной бюджет	тыс. рублей	90,0	602,6	0,0	0,0	0,0	0,0	692,6	1 226,4	2023
У	1	1	1	0	1	3	Местный бюджет	тыс. рублей	523,2	565,2	235,2	235,2	235,2	235,2	2 029,2	4 583,2	2027
У	1	1	1	0	1		Показатель 1 «Количество проведенных мероприятий, посвященных памятным датам и по увековечиванию памяти защитников Отечества»	единиц	8,000	6,000	6,000	7,000	7,000	8,000	42,000	92,000	2027
У	1	1	1	0	1		Показатель 2 «Количество проведенных поисковых экспедиций»	единиц	4,000	4,000	4,000	4,000	4,000	4,000	24,000	65,000	2027
У	1	1	1	0	1		Показатель 3 «Количество восстановленных воинских захоронений»	единиц	1,000	0,000	0,000	0,000	0,000	0,000	1,000	4,000	2022
У	1	1	1	0	1		Показатель 4 «Количество установленных мемориальных знаков»	единиц	0,000	1,000	0,000	0,000	0,000	0,000	1,000	16,000	2023
У	1	1	1	0	1		Показатель 5 «Количество благоустроенных воинских захоронений»	единиц	0,000	1,000	0,000	0,000	0,000	0,000	1,000	1,000	2023
У	1	1	1	0	2		Мероприятие 1.02 «Проведение мероприятий, направленных на пропаганду государственной символики, культурных ценностей, национальных и местных традиций»	тыс. рублей	10,7	10,7	10,7	10,7	10,7	10,7	64,2	255,3	2027

Аналитический код							Цели программы, задачи подпрограммы, мероприятия подпрограммы, административные мероприятия и их показатели	Годы реализации муниципальной программы						Целевое (суммарное) значение за период	Целевое (суммарное) значение			
Программа	Цель программы	Подпрограмма	Задача подпрограммы	Мероприятие (подпрограммы или административное)	Источник финансирования	Единица измерения		2022	2023	2024	2025	2026	2027		Значение	Год достижения		
																	1	2
У	1	1	1	0	2	3	Местный бюджет	тыс. рублей	10,7	10,7	10,7	10,7	10,7	10,7	64,2	255,3	2027	
У	1	1	1	0	2		Показатель 1 «Количество проведенных мероприятий»	единиц	1,000	1,000	1,000	1,000	1,000	1,000	6,000	17,000	2027	
У	1	1	1	0	3		Мероприятие 1.03 «Проведение мероприятий, направленных на воспитание межнациональной толерантности и профилактику экстремизма»	тыс. рублей	21,4	21,4	21,4	21,4	21,4	21,4	128,4	371,9	2027	
У	1	1	1	0	3	3	Местный бюджет	тыс. рублей	21,4	21,4	21,4	21,4	21,4	21,4	128,4	371,9	2027	
У	1	1	1	0	3		Показатель 1 «Количество проведенных мероприятий»	единиц	1,000	1,000	1,000	1,000	1,000	1,000	6,000	22,000	2027	
У	1	1	1	0	3		Показатель 2 «Количество участников мероприятий, направленных на воспитание межнациональной толерантности и профилактику экстремизма»	человек	395,000	395,000	395,000	395,000	395,000	395,000	2 370,000	6 847,000	2027	
У	1	1	2	0	0		Задача 2 «Развитие гражданско-патриотического воспитания молодежи»	тыс. рублей	1 001,6	1 945,9	1 945,9	1 945,9	1 945,9	1 945,9	10 731,1	21 925,6	2027	
У	1	1	2	0	0	2	Областной бюджет	тыс. рублей	0,0	0,0	0,0	0,0	0,0	0,0	0,0	2 540,3	2021	
У	1	1	2	0	0	3	Местный бюджет	тыс. рублей	1 001,6	1 945,9	1 945,9	1 945,9	1 945,9	1 945,9	10 731,1	19 385,3	2027	
У	1	1	2	0	0		Показатель 1 «Доля молодежи, участвующей в мероприятиях гражданско-патриотической направленности, в том числе проводимых МАУ «Молодежный центр»	процентов	37,000	35,000	35,000	36,000	36,000	37,000	37,000	37,000	37,000	2027
У	1	1	2	0	0		Показатель 2 «Количество проведенных мероприятий»	единиц	26,000	25,000	25,000	25,000	26,000	26,000	153,000	301,000	2027	
У	1	1	2	0	1		Мероприятие 2.01 «Проведение мероприятий патриотической направленности»	тыс. рублей	10,7	10,7	10,7	10,7	10,7	10,7	64,2	2 160,4	2027	
У	1	1	2	0	1	2	Областной бюджет	тыс. рублей	0,0	0,0	0,0	0,0	0,0	0,0	0,0	425,0	2018	
У	1	1	2	0	1	3	Местный бюджет	тыс. рублей	10,7	10,7	10,7	10,7	10,7	10,7	64,2	1 735,4	2027	
У	1	1	2	0	1		Показатель 1 «Количество проведенных оборонно-спортивных мероприятий для молодежи призывного возраста»	единиц	1,000	1,000	1,000	1,000	1,000	1,000	6,000	19,000	2027	
У	1	1	2	0	1		Показатель 2 «Количество проведенных мероприятий по гражданско-патриотическому воспитанию граждан Российской Федерации и допризывной подготовке молодежи»	единиц	0,000	0,000	0,000	0,000	0,000	0,000	0,000	2,000	2017	
У	1	1	2	0	2		Мероприятие 2.02 «Поддержка военно-патриотических молодежных объединений»	тыс. рублей	103,2	835,2	835,2	835,2	835,2	835,2	4 279,2	8 427,8	2027	
У	1	1	2	0	2	2	Областной бюджет	тыс. рублей	0,0	0,0	0,0	0,0	0,0	0,0	0,0	696,0	2021	
У	1	1	2	0	2	3	Местный бюджет	тыс. рублей	103,2	835,2	835,2	835,2	835,2	835,2	4 279,2	7 731,8	2027	
У	1	1	2	0	2		Показатель 1 «Количество проведенных ролевых игр, фестивалей, слетов»	единиц	4,000	3,000	3,000	3,000	4,000	4,000	21,000	42,000	2027	
У	1	1	2	0	2		Показатель 2 «Количество членов народных дружин»	человек	0,000	0,000	0,000	0,000	0,000	0,000	0,000	90,000	2017	
У	1	1	2	0	2		Показатель 3 «Количество приобретенного оборудования»	единиц	0,000	0,000	0,000	0,000	0,000	0,000	0,000	7,000	2021	
У	1	1	2	0	3		Административное мероприятие 2.03 «Проведение заседаний Штаба народных дружин»	да/нет	Да	Да	Да	Да	Да	Да	Да	Да	2027	
У	1	1	2	0	3		Показатель 1 «Количество проведенных заседаний Штаба»	единиц	4,000	4,000	4,000	4,000	4,000	4,000	24,000	46,000	2027	
У	1	1	2	0	4		Административное мероприятие 2.04 «Организация деятельности Общественного совета патриотических организаций Северодвинска»	да/нет	Да	Да	Да	Да	Да	Да	Да	Да	2027	

Аналитический код							Цели программы, задачи подпрограммы, мероприятия подпрограммы, административные мероприятия и их показатели	Годы реализации муниципальной программы							Целевое (суммарное) значение за период	Целевое (суммарное) значение	
Программа	Цель программы	Подпрограмма	Задача подпрограммы	Мероприятие (подпрограммы или административное)	Источник финансирования	Единица измерения		2022	2023	2024	2025	2026	2027	Значение		Год достижения	
																	1
Y	1	1	2	0	4		Показатель 1 «Количество консультаций для членов Общественного совета патриотических организаций Северодвинска по организации городских мероприятий патриотической направленности»	единиц	4,000	4,000	4,000	4,000	4,000	4,000	24,000	48,000	2027
Y	1	1	2	0	4		Показатель 2 «Количество заседаний Общественного совета патриотических организаций Северодвинска»	единиц	11,000	11,000	11,000	11,000	11,000	11,000	66,000	122,000	2027
Y	1	1	2	0	4		Показатель 3 «Количество участников военно-патриотической конференции»	человек	0,000	0,000	0,000	0,000	0,000	0,000	0,000	260,000	2017
Y	1	1	2	0	5		Административное мероприятие 2.05 «Ведение городского реестра патриотических общественных организаций»	да/нет	Да	Да	Да	Да	Да	Да	Да	Да	2027
Y	1	1	2	0	5		Показатель 1 «Количество обновлений городского реестра патриотических общественных организаций в течение года»	единиц	2,000	2,000	2,000	2,000	2,000	2,000	12,000	24,000	2027
Y	1	1	2	0	6		Мероприятие 2.06 «Поддержка деятельности народных дружин»	тыс. рублей	887,7	1 100,0	1 100,0	1 100,0	1 100,0	1 100,0	6 387,7	11 337,4	2027
Y	1	1	2	0	6	2	Областной бюджет	тыс. рублей	0,0	0,0	0,0	0,0	0,0	0,0	0,0	1 419,3	2021
Y	1	1	2	0	6	3	Местный бюджет	тыс. рублей	887,7	1 100,0	1 100,0	1 100,0	1 100,0	1 100,0	6 387,7	9 918,1	2027
Y	1	1	2	0	6		Показатель 1 «Количество членов народных дружин»	человек	57,000	57,000	90,000	90,000	90,000	90,000	474,000	790,000	2027
Y	1	1	2	0	6		Показатель 2 «Количество народных дружин Северодвинска, получивших материально-технические средства за счет средств областного бюджета»	единиц	0,000	0,000	0,000	0,000	0,000	0,000	0,000	3,000	2021
Y	1	1	3	0	0		Задача 3 «Вовлечение молодежи в различные сферы деятельности местного самоуправления»	тыс. рублей	53,5	1 053,5	53,5	53,5	53,5	53,5	1 321,0	2 676,8	2027
Y	1	1	3	0	0	2	Областной бюджет	тыс. рублей	0,0	0,0	0,0	0,0	0,0	0,0	0,0	847,0	2020
Y	1	1	3	0	0	3	Местный бюджет	тыс. рублей	53,5	1 053,5	53,5	53,5	53,5	53,5	1 321,0	1 829,8	2027
Y	1	1	3	0	0		Показатель 1 «Количество проведенных мероприятий»	единиц	8,000	9,000	7,000	7,000	7,000	8,000	46,000	94,000	2027
Y	1	1	3	0	0		Показатель 2 «Доля молодежи, участвующей в деятельности молодежных и детских общественных объединений»	процентов	6,000	5,000	6,000	6,000	6,000	7,000	7,000	7,000	2027
Y	1	1	3	0	1		Мероприятие 3.01 «Оказание поддержки органам молодежного самоуправления, молодежным и детским объединениям»	тыс. рублей	21,4	1 021,4	21,4	21,4	21,4	21,4	1 128,4	1 738,9	2027
Y	1	1	3	0	1	2	Областной бюджет	тыс. рублей	0,0	0,0	0,0	0,0	0,0	0,0	0,0	347,0	2018
Y	1	1	3	0	1	3	Местный бюджет	тыс. рублей	21,4	1 021,4	21,4	21,4	21,4	21,4	1 128,4	1 391,9	2027
Y	1	1	3	0	1		Показатель 1 «Количество человек, участвующих в деятельности молодежных и детских общественных объединений»	человек	3 000,000	3 000,000	3 000,000	3 000,000	3 000,000	3 000,000	18 000,000	38 000,000	2027
Y	1	1	3	0	1		Показатель 2 «Количество человек, задействованных в молодежных органах самоуправления»	человек	700,000	700,000	700,000	700,000	700,000	700,000	4 200,000	8 400,000	2027
Y	1	1	3	0	1		Показатель 3 «Количество органов молодежного самоуправления»	единиц	9,000	9,000	9,000	9,000	9,000	9,000	9,000	9,000	2027
Y	1	1	3	0	1		Показатель 4 «Количество мероприятий, проведенных в целях поддержки органов молодежного самоуправления, молодежных и детских объединений»	единиц	0,0	3,000	0,0	0,0	0,0	0,0	3,000	3,000	2023

Аналитический код							Цели программы, задачи подпрограммы, мероприятия подпрограммы, административные мероприятия и их показатели	Годы реализации муниципальной программы						Целевое (суммарное) значение за период	Целевое (суммарное) значение			
Программа	Цель программы	Подпрограмма	Задача подпрограммы	Мероприятие (подпрограммы или административное)	Источник финансирования	Единица измерения		2022	2023	2024	2025	2026	2027		Значение	Год достижения		
																	1	2
У	1	1	3	0	2		Административное мероприятие 3.02 «Ведение городского реестра молодежных и детских общественных объединений»	да/нет	Да	Да	Да	Да	Да	Да	Да	Да	2027	
У	1	1	3	0	2		Показатель 1 «Количество обновлений городского реестра детских и молодежных общественных объединений в год»	единиц	2,000	2,000	2,000	2,000	2,000	2,000	2,000	12,000	24,000	2027
У	1	1	3	0	3		Мероприятие 3.03 «Проведение мероприятий, направленных на популяризацию северодвинцев, достигших успехов в различных сферах деятельности»	тыс. рублей	32,1	32,1	32,1	32,1	32,1	32,1	32,1	192,6	937,9	2027
У	1	1	3	0	3	2	Областной бюджет	тыс. рублей	0,0	0,0	0,0	0,0	0,0	0,0	0,0	0,0	500,0	2020
У	1	1	3	0	3	3	Местный бюджет	тыс. рублей	32,1	32,1	32,1	32,1	32,1	32,1	32,1	192,6	437,9	2027
У	1	1	3	0	3		Показатель 1 «Количество участников мероприятий, направленных на популяризацию северодвинцев, достигших успехов в различных сферах деятельности»	человек	25,000	25,000	25,000	25,000	25,000	25,000	150,000	350,000	2027	
У	1	1	3	0	3		Показатель 2 «Количество человек, охваченных мероприятиями»	человек	5 000,000	5 000,000	5 000,000	5 000,000	5 000,000	5 000,000	30 000,000	60 000,000	2027	
У	1	1	3	0	3		Показатель 3 «Количество приобретенного оборудования»	единиц	0,000	0,000	0,000	0,000	0,000	0,000	0,000	8,000	2020	
У	1	1	3	0	4		Административное мероприятие 3.04 «Проведение заседаний с заместителями директоров по воспитательной работе образовательных учреждений»	да/нет	Да	Да	Да	Да	Да	Да	Да	Да	2027	
У	1	1	3	0	4		Показатель 1 «Количество проведенных заседаний»	единиц	9,000	9,000	9,000	10,000	11,000	12,000	60,000	112,000	2027	
У	1	2	0	0	0		Подпрограмма 2 «Я профессионал»	тыс. рублей	1 260,7	2 262,5	384,9	384,9	384,9	384,9	5 062,8	13 053,0	2027	
У	1	2	0	0	0	2	Областной бюджет	тыс. рублей	775,8	1 491,6	0,0	0,0	0,0	0,0	2 267,4	6 598,5	2023	
У	1	2	0	0	0	3	Местный бюджет	тыс. рублей	484,9	770,9	384,9	384,9	384,9	384,9	2 795,4	6 454,5	2027	
У	1	2	1	0	0		Задача 1 «Вовлечение молодежи в трудовую и предпринимательскую деятельность»	тыс. рублей	788,9	1 762,1	224,5	224,5	224,5	224,5	3 449,0	6 829,3	2027	
У	1	2	1	0	0	2	Областной бюджет	тыс. рублей	564,4	1 151,6	0,0	0,0	0,0	0,0	1 716,0	3 197,0	2023	
У	1	2	1	0	0	3	Местный бюджет	тыс. рублей	224,5	610,5	224,5	224,5	224,5	224,5	1 733,0	3 632,3	2027	
У	1	2	1	0	0		Показатель 1 «Доля студенческой молодежи, задействованной в движении студенческих трудовых отрядов»	процентов	1,800	1,600	1,600	1,700	1,700	1,700	1,700	1,700	2027	
У	1	2	1	0	0		Показатель 2 «Доля молодежи 14-18 лет, трудоустроенной на временные и сезонные работы»	процентов	10,000	9,000	9,000	9,000	10,000	10,000	10,000	10,000	2027	
У	1	2	1	0	1		Мероприятие 1.01 «Проведение мероприятий, направленных на содействие трудоустройству молодежи»	тыс. рублей	778,2	1 751,4	213,8	213,8	213,8	213,8	3 384,8	6 663,3	2027	
У	1	2	1	0	1	2	Областной бюджет	тыс. рублей	564,4	1 151,6	0,0	0,0	0,0	0,0	1 716,0	3 197,0	2023	
У	1	2	1	0	1	3	Местный бюджет	тыс. рублей	213,8	599,8	213,8	213,8	213,8	213,8	1 668,8	3 466,3	2027	
У	1	2	1	0	1		Показатель 1 «Количество участников профориентационных мероприятий»	человек	260,000	260,000	260,000	260,000	260,000	260,000	1 560,000	3 585,000	2027	
У	1	2	1	0	1		Показатель 2 «Количество участников движения молодежных трудовых отрядов»	человек	103,000	103,000	103,000	103,000	103,000	103,000	618,000	1 191,000	2027	
У	1	2	1	0	1		Показатель 3 «Количество трудочасов, отработанных несовершеннолетними на временных и сезонных работах»	единиц	1 974,000	3 962,000	2 145,000	2 145,000	2 145,000	2 145,000	14 516,000	32 474,000	2027	

Аналитический код							Цели программы, задачи подпрограммы, мероприятия подпрограммы, административные мероприятия и их показатели	Годы реализации муниципальной программы						Целевое (суммарное) значение за период	Целевое (суммарное) значение		
Программа	Цель программы	Подпрограмма	Задача подпрограммы	Мероприятие (подпрограммы или административное)	Источник финансирования	Единица измерения		2022	2023	2024	2025	2026	2027		Значение	Год достижения	
																	1
У	1	2	1	0	2		Мероприятия 1.02 «Организация и проведение обучающих мероприятий (форумов, семинаров, круглых столов), посвященных развитию молодежного предпринимательства»	тыс. рублей	10,7	10,7	10,7	10,7	10,7	10,7	64,2	166,0	2027
У	1	2	1	0	2	3	Местный бюджет	тыс. рублей	10,7	10,7	10,7	10,7	10,7	10,7	64,2	166,0	2027
У	1	2	1	0	2		Показатель 1 «Количество проведенных обучающих мероприятий (форумы, семинары, круглые столы), посвященных развитию молодежного предпринимательства»	единиц	1,000	1,000	1,000	1,000	1,000	1,000	6,000	16,000	2027
У	1	2	2	0	0		Задача 2 «Повышение конкурентоспособности молодежи в профессиональной деятельности»	тыс. рублей	471,8	500,4	160,4	160,4	160,4	160,4	1 613,8	6 223,7	2027
У	1	2	2	0	0	2	Областной бюджет	тыс. рублей	211,4	340,0	0,0	0,0	0,0	0,0	551,4	3 401,5	2023
У	1	2	2	0	0	3	Местный бюджет	тыс. рублей	260,4	160,4	160,4	160,4	160,4	160,4	1 062,4	2 822,2	2027
У	1	2	2	0	0		Показатель 1 «Доля молодежи, принявшей участие в обучающих мероприятиях»	процентов	1,100	1,000	1,000	1,000	1,100	1,100	1,100	1,100	2027
У	1	2	2	0	0		Показатель 2 «Количество обучающих мероприятий»	единиц	2,000	1,000	1,000	1,000	2,000	2,000	9,000	25,000	2027
У	1	2	2	0	1		Мероприятие 2.01 «Организация и проведение мероприятий, направленных на повышение компетенции молодежи (форумы, семинары, обучающие программы)»	тыс. рублей	418,3	446,9	106,9	106,9	106,9	106,9	1 292,8	5 448,9	2027
У	1	2	2	0	1	2	Областной бюджет	тыс. рублей	211,4	340,0	0,0	0,0	0,0	0,0	551,4	3 401,5	2023
У	1	2	2	0	1	3	Местный бюджет	тыс. рублей	206,9	106,9	106,9	106,9	106,9	106,9	741,4	2 047,4	2027
У	1	2	2	0	1		Показатель 1 «Количество проведенных мероприятий, направленных на повышение компетенции молодежи (форумы, семинары, обучающие программы)»	единиц	2,000	1,000	1,000	1,000	1,000	1,000	7,000	24,000	2027
У	1	2	2	0	1		Показатель 2 «Количество обученных специалистов по различным направлениям и программам работы с молодежью»	человек	1,000	1,000	1,000	1,000	1,000	1,000	6,000	18,000	2027
У	1	2	2	0	2		Мероприятие 2.02 «Обеспечение участия молодежных творческих коллективов и представителей молодежных общественных объединений в региональных, федеральных, международных конкурсах, фестивалях, выставках, семинарах, конференциях»	тыс. рублей	53,5	53,5	53,5	53,5	53,5	53,5	321,0	774,8	2027
У	1	2	2	0	2	3	Местный бюджет	тыс. рублей	53,5	53,5	53,5	53,5	53,5	53,5	321,0	774,8	2027
У	1	2	2	0	2		Показатель 1 «Количество совершенных поездок»	единиц	2,000	2,000	2,000	2,000	2,000	2,000	12,000	29,000	2027
У	1	3	0	0	0		Подпрограмма 3 «Я молодой»	тыс. рублей	2 203,2	8 298,2	1 860,4	1 860,4	1 860,4	1 860,4	17 943,0	33 619,2	2027
У	1	3	0	0	0	2	Областной бюджет	тыс. рублей	0,0	1 815,8	0,0	0,0	0,0	0,0	1 815,8	3 115,8	2023
У	1	3	0	0	0	3	Местный бюджет	тыс. рублей	2 203,2	6 482,4	1 860,4	1 860,4	1 860,4	1 860,4	16 127,2	30 503,4	2027
У	1	3	1	0	0		Задача 1 «Формирование ценностей здорового образа жизни среди молодежи»	тыс. рублей	0,0	5 684,5	53,5	53,5	53,5	53,5	5 898,5	7 167,3	2027
У	1	3	1	0	0	2	Областной бюджет	тыс. рублей	0,0	1 815,8	0,0	0,0	0,0	0,0	1 815,8	2 315,8	2023
У	1	3	1	0	0	3	Местный бюджет	тыс. рублей	0,0	3 868,7	53,5	53,5	53,5	53,5	4 082,7	4 851,5	2027
У	1	3	1	0	0		Показатель 1 «Доля молодежи, участвующей в профилактических мероприятиях»	процентов	22,000	22,000	23,000	23,000	23,000	23,000	23,000	23,000	2027

Аналитический код							Цели программы, задачи подпрограммы, мероприятия подпрограммы, административные мероприятия и их показатели	Годы реализации муниципальной программы						Целевое (суммарное) значение за период	Целевое (суммарное) значение		
Программа	Цель программы	Подпрограмма	Задача подпрограммы	Мероприятие (подпрограммы или административное)	Источник финансирования	Единица измерения		2022	2023	2024	2025	2026	2027		Значение	Год достижения	
																	1
У	1	3	1	0	0		Показатель 2 «Количество проведенных мероприятий»	единиц	6,000	8,000	7,000	7,000	7,000	8,000	43,000	85,000	2027
У	1	3	1	0	1		Мероприятие 1.01 «Проведение мероприятий, направленных на популяризацию здорового образа жизни»	тыс. рублей	0,0	5 684,5	53,5	53,5	53,5	53,5	5 898,5	7 167,3	2027
У	1	3	1	0	1	2	Областной бюджет	тыс. рублей	0,0	1 815,8	0,0	0,0	0,0	0,0	1 815,8	2 315,8	2023
У	1	3	1	0	1	3	Местный бюджет	тыс. рублей	0,0	3 868,7	53,5	53,5	53,5	53,5	4 082,7	4 851,5	2027
У	1	3	1	0	1		Показатель 1 «Количество участников мероприятий, направленных на популяризацию здорового образа жизни»	человек	2 000,000	2 000,000	2 000,000	2 000,000	2 000,000	2 000,000	12 000,000	42 000,000	2027
У	1	3	1	0	1		Показатель 2 «Количество участников молодежных туристических слетов»	человек	168,000	100,000	100,000	100,000	100,000	100,000	668,000	1 403,000	2027
У	1	3	1	0	1		Показатель 3 «Количество фестивалей, конкурсов, мастер-классов»	единиц	1,000	4,000	2,000	2,000	2,000	3,000	14,000	24,000	2027
У	1	3	1	0	1		Показатель 4 «Количество комплектов оборудования по направлению»	единиц	0,000	3,000	0,000	0,000	0,000	0,000	3,000	3,000	2023
У	1	3	1	0	1		Показатель 5 «Количество помещений МАУ «Молодежный центр», в которых проведен косметический ремонт»	единиц	0,000	1,000	0,000	0,000	0,000	0,000	1,000	1,000	2023
У	1	3	1	0	2		Административное мероприятие 1.02 «Проведение конференций, круглых столов, совещаний по вопросам профилактики асоциальных явлений в молодежной среде»	да/нет	Да	Да	Да	Да	Да	Да	Да	Да	2027
У	1	3	1	0	2		Показатель 1 «Количество конференций, круглых столов»	единиц	1,000	1,000	1,000	1,000	1,000	1,000	6,000	12,000	2027
У	1	3	1	0	2		Показатель 2 «Количество совещаний»	единиц	4,000	4,000	4,000	4,000	4,000	4,000	24,000	50,000	2027
У	1	3	2	0	0		Задача 2 «Развитие молодежной волонтерской (добровольческой) деятельности»	тыс. рублей	53,5	53,5	53,5	53,5	53,5	53,5	321,0	1 569,8	2027
У	1	3	2	0	0	2	Областной бюджет	тыс. рублей	0,0	0,0	0,0	0,0	0,0	0,0	0,0	800,0	2016
У	1	3	2	0	0	3	Местный бюджет	тыс. рублей	53,5	53,5	53,5	53,5	53,5	53,5	321,0	769,8	2027
У	1	3	2	0	0		Показатель 1 «Доля молодежи, задействованной в волонтерской (добровольческой) деятельности, в том числе в мероприятиях, проводимых МАУ «Молодежный центр»	процентов	23,000	23,000	24,000	24,000	24,000	25,000	25,000	25,000	2027
У	1	3	2	0	0		Показатель 2 «Количество проведенных мероприятий, направленных на развитие волонтерской (добровольческой) деятельности»	единиц	6,000	6,000	7,000	7,000	7,000	8,000	41,000	98,000	2027
У	1	3	2	0	1		Мероприятие 2.01 «Реализация добровольческих проектов и мероприятий»	тыс. рублей	32,1	32,1	32,1	32,1	32,1	32,1	192,6	1 317,9	2027
У	1	3	2	0	1	2	Областной бюджет	тыс. рублей	0,0	0,0	0,0	0,0	0,0	0,0	0,0	800,0	2016
У	1	3	2	0	1	3	Местный бюджет	тыс. рублей	32,1	32,1	32,1	32,1	32,1	32,1	192,6	517,9	2027
У	1	3	2	0	1		Показатель 1 «Количество человек, задействованных в добровольческом движении»	человек	11 000,000	11 000,000	11 000,000	11 000,000	11 000,000	11 000,000	66 000,000	142 000,000	2027
У	1	3	2	0	1		Показатель 2 «Количество реализованных добровольческих проектов и мероприятий»	единиц	5,000	5,000	6,000	6,000	6,000	7,000	35,000	86,000	2027
У	1	3	2	0	2		Мероприятие 2.02 «Проведение «Школы волонтера»	тыс. рублей	21,4	21,4	21,4	21,4	21,4	21,4	128,4	251,9	2027
У	1	3	2	0	2	3	Местный бюджет	тыс. рублей	21,4	21,4	21,4	21,4	21,4	21,4	128,4	251,9	2027

Аналитический код							Цели программы, задачи подпрограммы, мероприятия подпрограммы, административные мероприятия и их показатели	Годы реализации муниципальной программы							Целевое (суммарное) значение за период	Целевое (суммарное) значение	
Программа	Цель программы	Подпрограмма	Задача подпрограммы	Мероприятие (подпрограммы или административное)	Источник финансирования	Единица измерения		2022	2023	2024	2025	2026	2027	Значение		Год достижения	
																	1
У	1	3	2	0	2		Показатель 1 «Количество участников «Школы волонтера»	человек	30,000	30,000	30,000	30,000	30,000	30,000	180,000	360,000	2027
У	1	3	3	0	0		Задача 3 «Укрепление семейных ценностей в сознании молодого поколения»	тыс. рублей	37,4	37,4	37,4	37,4	37,4	37,4	224,4	594,5	2027
У	1	3	3	0	0	3	Местный бюджет	тыс. рублей	37,4	37,4	37,4	37,4	37,4	37,4	224,4	594,5	2027
У	1	3	3	0	0		Показатель 1 «Количество семей, участвующих в мероприятиях Программы»	единиц	160,000	160,000	160,000	160,000	160,000	160,000	960,000	1 870,000	2027
У	1	3	3	0	0		Показатель 2 «Количество проведенных мероприятий, направленных на укрепление семейных ценностей в сознании молодого поколения»	единиц	5,000	5,000	5,000	6,000	6,000	7,000	34,000	79,000	2027
У	1	3	3	0	1		Мероприятие 3.01 «Проведение мероприятий с участием молодых семей (конкурсы, семинары, круглые столы)»	тыс. рублей	16,0	16,0	16,0	16,0	16,0	16,0	96,0	308,6	2027
У	1	3	3	0	1	3	Местный бюджет	тыс. рублей	16,0	16,0	16,0	16,0	16,0	16,0	96,0	308,6	2027
У	1	3	3	0	1		Показатель 1 «Количество мероприятий, акций, конкурсов с участием молодых семей с детьми»	единиц	3,000	3,000	3,000	4,000	4,000	5,000	22,000	53,000	2027
У	1	3	3	0	1		Показатель 2 «Количество проведенных научно-практических конференций, семинаров для молодежи по основным проблемам молодой семьи»	единиц	1,000	1,000	1,000	1,000	1,000	1,000	6,000	14,000	2027
У	1	3	3	0	2		Мероприятие 3.02 «Реализация проекта «Солнечный двор»	тыс. рублей	21,4	21,4	21,4	21,4	21,4	21,4	128,4	285,9	2027
У	1	3	3	0	2	3	Местный бюджет	тыс. рублей	21,4	21,4	21,4	21,4	21,4	21,4	128,4	285,9	2027
У	1	3	3	0	2		Показатель 1 «Количество человек, принявших участие в мероприятиях проекта»	человек	900,000	850,000	900,000	900,000	900,000	950,000	5 400,000	12 215,000	2027
У	1	3	4	0	0		Задача 4 «Выявление и продвижение талантливой, способной и инициативной молодежи»	тыс. рублей	112,3	2 522,8	112,3	112,3	112,3	112,3	3 084,3	6 486,6	2027
У	1	3	4	0	0	3	Местный бюджет	тыс. рублей	112,3	2 522,8	112,3	112,3	112,3	112,3	3 084,3	6 486,6	2027
У	1	3	4	0	0		Показатель 1 «Доля молодежи, принявшей участие в мероприятиях, направленных на выявление и продвижение талантливой, способной и инициативной молодежи»	процентов	13,000	14,000	13,000	14,000	14,000	14,000	14,000	14,000	2027
У	1	3	4	0	0		Показатель 2 «Количество организаций, принявших участие в мероприятиях, направленных на выявление и продвижение талантливой, способной и инициативной молодежи»	единиц	37,000	36,000	36,000	37,000	37,000	37,000	220,000	435,000	2027
У	1	3	4	0	1		Мероприятие 4.01 «Поддержка проектов творческих молодежных коллективов и общественных объединений»	тыс. рублей	16,1	2 426,6	16,1	16,1	16,1	16,1	2 507,1	5 113,8	2027
У	1	3	4	0	1	3	Местный бюджет	тыс. рублей	16,1	2 426,6	16,1	16,1	16,1	16,1	2 507,1	5 113,8	2027
У	1	3	4	0	1		Показатель 1 «Количество поддерживаемых проектов»	единиц	1,000	5,000	1,000	2,000	2,000	2,000	13,000	28,000	2027
У	1	3	4	0	2		Мероприятие 4.02 «Проведение традиционных праздников, фестивалей для молодежи»	тыс. рублей	42,7	42,7	42,7	42,7	42,7	42,7	256,2	683,0	2027
У	1	3	4	0	2	3	Местный бюджет	тыс. рублей	42,7	42,7	42,7	42,7	42,7	42,7	256,2	683,0	2027
У	1	3	4	0	2		Показатель 1 «Количество проведенных мероприятий»	единиц	1,000	1,000	1,000	1,000	1,000	1,000	6,000	20,000	2027
У	1	3	4	0	3		Мероприятие 4.03 «Проведение Фестиваля молодежных инициатив»	тыс. рублей	53,5	53,5	53,5	53,5	53,5	53,5	321,0	689,8	2027

Аналитический код							Цели программы, задачи подпрограммы, мероприятия подпрограммы, административные мероприятия и их показатели	Годы реализации муниципальной программы						Целевое (суммарное) значение за период	Целевое (суммарное) значение		
Программа	Цель программы	Подпрограмма	Задача подпрограммы	Мероприятие (подпрограммы или административное)	Источник финансирования	Единица измерения		2022	2023	2024	2025	2026	2027		Значение	Год достижения	
																	1
У	1	3	4	0	3	3	Местный бюджет	тыс. рублей	53,5	53,5	53,5	53,5	53,5	53,5	321,0	689,8	2027
У	1	3	4	0	3		Показатель 1 «Количество человек, принявших участие в Фестивале молодежных инициатив»	человек	1 000,000	1 000,000	1 000,000	1 000,000	1 000,000	1 000,000	6 000,000	12 500,000	2027
У	1	3	4	0	3		Показатель 2 «Количество организаций, принявших участие в Фестивале молодежных инициатив»	единиц	35,000	35,000	35,000	35,000	35,000	35,000	210,000	420,000	2027
У	1	3	5	0	0		Задача 5 «Поддержка общественно значимых молодежных инициатив»	тыс. рублей	2 000,0	0,0	1 603,7	1 603,7	1 603,7	1 603,7	8 414,8	17 801,0	2027
У	1	3	5	0	0	3	Местный бюджет	тыс. рублей	2 000,0	0,0	1 603,7	1 603,7	1 603,7	1 603,7	8 414,8	17 801,0	2027
У	1	3	5	0	0		Показатель 1 «Количество учреждений и некоммерческих организаций, реализующих социальные проекты в сфере государственной молодежной политики»	единиц	8,000	0,000	7,000	7,000	8,000	8,000	38,000	119,000	2027
У	1	3	5	0	0		Показатель 2 «Количество профинансированных проектов в сфере государственной молодежной политики»	единиц	12,000	0,000	9,000	9,000	10,000	10,000	50,000	234,000	2027
У	1	3	5	0	1		Мероприятие 5.01 «Проведение конкурса целевых социальных проектов в сфере молодежной политики на предоставление субсидии»	тыс. рублей	2 000,0	0,0	1 603,7	1 603,7	1 603,7	1 603,7	8 414,8	17 801,0	2027
У	1	3	5	0	1	3	Местный бюджет	тыс. рублей	2 000,0	0,0	1 603,7	1 603,7	1 603,7	1 603,7	8 414,8	17 801,0	2027
У	1	3	5	0	1		Показатель 1 «Количество проектов, предоставленных на конкурс»	единиц	14,000	0	15,000	15,000	16,000	18,000	78,000	308,000	2027
У	1	3	5	0	1		Показатель 2 «Количество проектов, получивших поддержку на конкурсе»	единиц	12,000	0	9,000	9,000	10,000	10,000	50,000	234,000	2027
У	1	3	5	0	2		Административное мероприятие 5.02 «Разработка НПА по проведению конкурса»	да/нет	Да	Да	Да	Да	Да	Да	Да	Да	2027
У	1	3	5	0	2		Показатель 1 «Количество выпущенных НПА»	единиц	3,000	2,000	2,000	2,000	2,000	2,000	13,000	32,000	2027
У	1	3	5	0	3		Административное мероприятие 5.03 «Проведение семинаров-практикумов для руководителей детских и молодежных объединений и учреждений по написанию проектов в сфере государственной молодежной политики»	да/нет	Да	Нет	Да	Да	Да	Да	Да	Да	2027
У	1	3	5	0	3		Показатель 1 «Количество семинаров»	единиц	2,000	0	2,000	2,000	2,000	2,000	10,000	22,000	2027
У	1	3	5	0	4		Административное мероприятие 5.04 «Информационно-методическое сопровождение руководителей детских и молодежных общественных объединений и учреждений по реализации проекта»	да/нет	Да	Нет	Да	Да	Да	Да	Да	Да	2027
У	1	3	5	0	4		Показатель 1 «Количество информационных рассылок»	единиц	30,000	0	30,000	30,000	30,000	30,000	150,000	330,000	2027
У	1	4	0	0	0		Подпрограмма 4 «Молодежная инфраструктура»	тыс. рублей	43 300,9	29 023,8	26 826,0	26 826,0	26 826,0	26 826,0	179 628,7	311 863,9	2027
У	1	4	0	0	0	2	Областной бюджет	тыс. рублей	15 310,6	1 763,8	0,0	0,0	0,0	0,0	17 074,4	21 736,0	2023
У	1	4	0	0	0	3	Местный бюджет	тыс. рублей	27 990,3	27 260,0	26 826,0	26 826,0	26 826,0	26 826,0	162 554,3	290 127,9	2027
У	1	4	1	0	0		Задача 1 «Развитие молодежной инфраструктуры на территории муниципального образования «Северодвинск»	тыс. рублей	42 915,4	28 884,8	26 687,0	26 687,0	26 687,0	26 687,0	178 548,2	309 407,8	2027
У	1	4	1	0	0	2	Областной бюджет	тыс. рублей	15 310,6	1 763,8	0,0	0,0	0,0	0,0	17 074,4	21 736,0	2023

Аналитический код							Цели программы, задачи подпрограммы, мероприятия подпрограммы, административные мероприятия и их показатели	Годы реализации муниципальной программы							Целевое (суммарное) значение за период	Целевое (суммарное) значение		
Программа	Цель программы	Подпрограмма	Задача подпрограммы	Мероприятие (подпрограммы или административное)	Источник финансирования	Единица измерения		2022	2023	2024	2025	2026	2027	Значение		Год достижения		
																	1	2
У	1	4	1	0	0	3	Местный бюджет	тыс. рублей	27 604,8	27 121,0	26 687,0	26 687,0	26 687,0	26 687,0	161 473,8	287 671,8	2027	
У	1	4	1	0	0		Показатель 1 «Доля молодежи, задействованной в мероприятиях МАУ «Молодежный центр»	процент	20,000	20,000	20,000	20,000	20,000	20,000	20,000	20,000	20,000	2027
У	1	4	1	0	0		Показатель 2 «Количество мероприятий, проведенных МАУ «Молодежный центр»	единиц	350,000	340,000	340,000	345,000	345,000	350,000	2 070,000	4 048,000	2027	
У	1	4	1	0	1		Мероприятие 1.01 «Работа по вовлечению молодежи в социальную практику, включая патриотическое воспитание, добровольческое движение, трудовые молодежные отряды»	тыс. рублей	26 558,2	28 756,0	26 558,2	26 558,2	26 558,2	26 558,2	161 547,0	273 065,5	2027	
У	1	4	1	0	1	2	Областной бюджет	тыс. рублей	0,0	1 763,8	0,0	0,0	0,0	0,0	1 763,8	2 907,9	2023	
У	1	4	1	0	1	3	Местный бюджет	тыс. рублей	26 558,2	26 992,2	26 558,2	26 558,2	26 558,2	26 558,2	159 783,2	270 157,6	2027	
У	1	4	1	0	1		Показатель 1 «Количество отчетов МАУ «Молодежный центр»	единиц	4,000	4,000	4,000	4,000	4,000	4,000	24,000	48,000	2027	
У	1	4	1	0	1		Показатель 2 «Количество проведенных героико-патриотических мероприятий»	единиц	3,000	3,000	3,000	3,000	3,000	3,000	18,000	31,000	2027	
У	1	4	1	0	1		Показатель 3 «Количество мероприятий, проведенных МАУ «Молодежный центр» совместно с военно-патриотическими объединениями»	единиц	6,000	6,000	6,000	6,000	6,000	6,000	36,000	57,000	2027	
У	1	4	1	0	1		Показатель 4 «Количество мероприятий, направленных на пропаганду государственной символики, культурных ценностей, национальных и местных традиций»	единиц	8,000	8,000	8,000	8,000	8,000	8,000	48,000	80,000	2027	
У	1	4	1	0	1		Показатель 5 «Количество мероприятий, направленных на вовлечение в деятельность молодежных и детских общественных объединений»	единиц	19,000	19,000	19,000	19,000	19,000	19,000	114,000	190,000	2027	
У	1	4	1	0	1		Показатель 6 «Количество человек, задействованных в социально полезных проектах (в т.ч. благотворительных)»	человек	5 000,000	5 000,000	5 000,000	5 000,000	5 000,000	5 000,000	30 000,000	50 000,000	2027	
У	1	4	1	0	1		Показатель 7 «Количество участников мероприятий, направленных на популяризацию здорового образа жизни»	человек	8 000,000	8 000,000	8 000,000	8 000,000	8 000,000	8 000,000	48 000,000	82 000,000	2027	
У	1	4	1	0	1		Показатель 8 «Количество выпусков электронных и печатных средств массовой информации, сборников и буклетов по основным направлениям молодежной политики»	единиц	15,000	15,000	15,000	15,000	15,000	15,000	90,000	145,000	2027	
У	1	4	1	0	1		Показатель 9 «Среднесписочная численность работников МАУ «Молодежный центр»	человек	23,200	28,000	28,000	28,000	28,000	28,000	28,000	28,000	28,000	2027
У	1	4	1	0	1		Показатель 10 «Количество мероприятий, проведенных МАУ «Молодежный центр» в сфере молодежной политики»	единиц	0,000	84,000	84,000	84,000	84,000	84,000	420,000	420,000	2027	
У	1	4	1	0	1		Показатель 11 «Количество специалистов по работе с молодежью МАУ «Молодежный центр» получивших стимулирующую выплату в течение года»	человек	0,000	11,000	0,000	0,000	0,000	0,000	11,000	11,000	2023	
У	1	4	1	0	2		Мероприятие 1.02 «Компенсация расходов на оплату стоимости проезда и провоза багажа к месту использования отпуска и обратно для лиц, работающих в организациях, финансируемых из местного бюджета, и членов их семей»	тыс. рублей	168,9	128,8	128,8	128,8	128,8	128,8	812,9	2 313,1	2027	

Аналитический код							Цели программы, задачи подпрограммы, мероприятия подпрограммы, административные мероприятия и их показатели	Годы реализации муниципальной программы						Целевое (суммарное) значение за период	Целевое (суммарное) значение		
Программа	Цель программы	Подпрограмма	Задача подпрограммы	Мероприятие (подпрограммы или административное)	Источник финансирования	Единица измерения		2022	2023	2024	2025	2026	2027		Значение	Год достижения	
																	1
У	1	4	1	0	2	3	Местный бюджет	тыс. рублей	168,9	128,8	128,8	128,8	128,8	128,8	812,9	2 313,1	2027
У	1	4	1	0	2		Показатель 1 «Объем субсидии»	тыс. рублей	0,000	0,000	0,000	0,000	0,000	0,000	0,000	397,800	2017
У	1	4	1	0	2		Показатель 2 «Количество сотрудников МАУ «Молодежный центр» и членов их семей, воспользовавшихся субсидией на компенсацию расходов на оплату стоимости проезда и провоза багажа к месту использования отпуска и обратно для лиц, работающих в организациях, финансируемых из местного бюджета, и членов их семей»	человек	10,000	52,000	52,000	52,000	52,000	52,000	270,000	321,000	2027
У	1	4	1	0	3		Административное мероприятие 1.03 «Организация работы подведомственного учреждения, направленной на обеспечение реализации социальной и творческой активности молодежи»	да/нет	Да	Да	Да	Да	Да	Да	Да	Да	2027
У	1	4	1	0	3		Показатель 1 «Количество проведенных совещаний»	единиц	10,000	10,000	10,000	10,000	10,000	10,000	60,000	120,000	2027
У	1	4	1	0	4		Административное мероприятие 1.04 «Проведение организационных комитетов по проведению мероприятий»	да/нет	Да	Да	Да	Да	Да	Да	Да	Да	2027
У	1	4	1	0	4		Показатель 1 «Количество оргкомитетов»	единиц	15,000	15,000	15,000	15,000	15,000	15,000	90,000	175,000	2027
У	1	4	1	0	5		Административное мероприятие 1.05 «Подготовка отчетов по мероприятиям Программы»	да/нет	Да	Да	Да	Да	Да	Да	Да	Да	2027
У	1	4	1	0	5		Показатель 1 «Количество отчетов»	единиц	15,000	15,000	15,000	15,000	15,000	15,000	90,000	175,000	2027
У	1	4	1	0	6		Мероприятие 1.06 «Поддержка деятельности муниципальных учреждений по работе с молодежью»	тыс. рублей	2 865,7	0,0	0,0	0,0	0,0	0,0	2 865,7	9 057,2	2022
У	1	4	1	0	6	2	Областной бюджет	тыс. рублей	2 008,0	0,0	0,0	0,0	0,0	0,0	2 008,0	5 525,5	2022
У	1	4	1	0	6	3	Местный бюджет	тыс. рублей	857,7	0,0	0,0	0,0	0,0	0,0	857,7	3 531,7	2022
У	1	4	1	0	6		Показатель 1 «Количество мероприятий»	единиц	1,000	0,000	0,000	0,000	0,000	0,000	1,000	3,000	2018
У	1	4	1	0	6		Показатель 2 «Количество приобретенного оборудования»	единиц	1,000	0,000	0,000	0,000	0,000	0,000	1,000	23,000	2020
У	1	4	1	0	6		Показатель 3 «Количество помещений, в которых произведена замена электропроводки»	единиц	0,000	0,000	0,000	0,000	0,000	0,000	0,000	2,000	2018
У	1	4	1	0	6		Показатель 4 «Количество специалистов, прошедших обучение»	человек	0,000	0,000	0,000	0,000	0,000	0,000	0,000	2,000	2018
У	1	4	1	0	6		Показатель 5 «Количество помещений МАУ «Молодежный центр», в которых проведен косметический ремонт»	единиц	2,000	0,000	0,000	0,000	0,000	0,000	2,000	8,000	2022
У	1	4	1	0	6		Показатель 6 «Количество комплектов оборудования по направлению»	единиц	4,000	0,000	0,000	0,000	0,000	0,000	4,000	7,000	2022
У	1	4	1	0	6		Показатель 7 «Площадь смонтированных декоративных элементов из алюминиевого перфорированного листа с каркасом на лицевой стороне фасада здания МАУ «Молодежный центр»	кв. м	0,000	0,000	0,000	0,000	0,000	0,000	0,000	100,000	2021
У	1	4	1	0	7		Мероприятие 1.07 «Проведение работ по благоустройству территории МАУ «Молодежный центр»	тыс. рублей	13 302,6	0,0	0,0	0,0	0,0	0,0	13 302,6	13 353,7	2022
У	1	4	1	0	7	2	Областной бюджет	тыс. рублей	13 302,6	0,0	0,0	0,0	0,0	0,0	13 302,6	13 302,6	2022
У	1	4	1	0	7	3	Местный бюджет	тыс. рублей	0,0	0,0	0,0	0,0	0,0	0,0	0,0	51,1	2018
У	1	4	1	0	7		Показатель 1 «Площадь восстановленного дорожного асфальтобетонного покрытия»	кв. м	0,000	0,000	0,000	0,000	0,000	0,000	0,000	32,100	2018

Аналитический код							Цели программы, задачи подпрограммы, мероприятия подпрограммы, административные мероприятия и их показатели	Годы реализации муниципальной программы							Целевое (суммарное) значение за период	Целевое (суммарное) значение	
Программа	Цель программы	Подпрограмма	Задача подпрограммы	Мероприятие (подпрограммы или административное)	Источник финансирования	Единица измерения		2022	2023	2024	2025	2026	2027	Значение		Год достижения	
																	1
У	1	4	1	0	7	Показатель 2 «Количество благоустроенных территории»	единиц	1,000	0,000	0,000	0,000	0,000	0,000	1,000	1,000	2022	
У	1	4	1	0	8	Мероприятие 1.08 «Предоставление доплаты низкооплачиваемым работникам, занятым на полной ставке в муниципальных бюджетных и автономных учреждениях, до минимального размера, установленного законодательством»	тыс. рублей	0,0	0,0	0,0	0,0	0,0	0,0	0,0	283,1	2018	
У	1	4	1	0	8	3 Местный бюджет	тыс. рублей	0,0	0,0	0,0	0,0	0,0	0,0	0,0	283,1	2018	
У	1	4	1	0	8	Показатель 1 «Количество ставок работников МАУ «Молодежный центр», которым предоставлена доплата до минимального размера, установленного законодательством»	единиц	0,000	0,000	0,000	0,000	0,000	0,000	0,000	15,350	2018	
У	1	4	1	0	9	Мероприятие 1.09 «Проведение работ по разработке проектно-сметной документации на устранение дефектов, выявленных при обследовании здания МАУ «Молодежный центр»	тыс. рублей	0,0	0,0	0,0	0,0	0,0	0,0	0,0	123,7	2017	
У	1	4	1	0	9	3 Местный бюджет	тыс. рублей	0,0	0,0	0,0	0,0	0,0	0,0	0,0	123,7	2017	
У	1	4	1	0	9	Показатель 1 «Количество проектно-сметной документации, разработанной для МАУ «Молодежный центр»	единиц	0,000	0,000	0,000	0,000	0,000	0,000	0,000	1,000	2017	
У	1	4	1	1	0	Мероприятие 1.10 «Проведение ремонтных работ в МАУ «Молодежный центр»	тыс. рублей	0,0	0,0	0,0	0,0	0,0	0,0	0,0	10 673,7	2021	
У	1	4	1	1	0	3 Местный бюджет	тыс. рублей	0,0	0,0	0,0	0,0	0,0	0,0	0,0	10 673,7	2021	
У	1	4	1	1	0	Показатель 1 «Протяженность устраненных дефектов (трещин) в кирпичных стенах МАУ «Молодежный центр»	кв. м	0,000	0,000	0,000	0,000	0,000	0,000	0,000	20,000	2017	
У	1	4	1	1	0	Показатель 2 «Объем отремонтированных стен подвалов и подпорных железобетонных стен в МАУ «Молодежный центр»	куб. м	0,000	0,000	0,000	0,000	0,000	0,000	0,000	12,000	2017	
У	1	4	1	1	0	Показатель 3 «Количество помещений МАУ «Молодежный центр», в которых проведен косметический ремонт»	единиц	0,000	0,000	0,000	0,000	0,000	0,000	0,000	2,000	2021	
У	1	4	1	1	0	Показатель 4 «Количество зданий МАУ «Молодежный центр», в которых проведен ремонт кровли»	единиц	0,000	0,000	0,000	0,000	0,000	0,000	0,000	1,000	2019	
У	1	4	1	1	0	Показатель 5 «Количество зданий МАУ «Молодежный центр», в которых проведен ремонт фасада»	единиц	0,000	0,000	0,000	0,000	0,000	0,000	0,000	1,000	2021	
У	1	4	1	1	1	Мероприятие 1.11 «Проведение обследования фасада здания МАУ «Молодежный центр» в с. Ненокса и разработка проектно-сметной документации на устранение дефектов, выявленных при обследовании»	тыс. рублей	0,0	0,0	0,0	0,0	0,0	0,0	0,0	137,8	2019	
У	1	4	1	1	1	3 Местный бюджет	тыс. рублей	0,0	0,0	0,0	0,0	0,0	0,0	0,0	137,8	2019	
У	1	4	1	1	1	Показатель 1 «Количество проектно-сметной документации, разработанной для МАУ «Молодежный центр»	единиц	0,000	0,000	0,000	0,000	0,000	0,000	0,000	1,000	2019	
У	1	4	1	1	2	Мероприятие 1.12 «Выполнение работ по обследованию и проектированию недвижимого имущества, объектов благоустройства и инженерных систем МАУ «Молодежный центр»	тыс. рублей	20,0	0,0	0,0	0,0	0,0	0,0	20,0	400,0	2022	
У	1	4	1	1	2	3 Местный бюджет	тыс. рублей	20,0	0,0	0,0	0,0	0,0	0,0	20,0	400,0	2022	

Аналитический код							Цели программы, задачи подпрограммы, мероприятия подпрограммы, административные мероприятия и их показатели	Годы реализации муниципальной программы						Целевое (суммарное) значение за период	Целевое (суммарное) значение			
Программа	Цель программы	Подпрограмма	Задача подпрограммы	Мероприятие (подпрограммы или административное)	Источник финансирования	Единица измерения		2022	2023	2024	2025	2026	2027		Значение	Год достижения		
																	1	2
У	1	4	1	1	2		Показатель 1 «Количество разработанной проектно-сметной документации»	единиц	0,000	0,000	0,000	0,000	0,000	0,000	0,000	0,000	2,000	2021
У	1	4	1	1	2		Показатель 2 «Количество актуализированной проектно-сметной документации»	единиц	1,000	0,000	0,000	0,000	0,000	0,000	0,000	1,000	1,000	2022
У	1	4	2	0	0		Задача 2 «Информационно-аналитическое обеспечение молодежной политики»	тыс. рублей	385,5	139,0	139,0	139,0	139,0	139,0	139,0	1 080,5	2 456,1	2027
У	1	4	2	0	0	3	Местный бюджет	тыс. рублей	385,5	139,0	139,0	139,0	139,0	139,0	139,0	1 080,5	2 456,1	2027
У	1	4	2	0	0		Показатель 1 «Доля молодежи, являющейся потребителем информационных услуг в соответствии с ее потребностями и интересами»	процентов	15,000	15,000	15,000	15,000	16,000	16,000	16,000	16,000	16,000	2027
У	1	4	2	0	0		Показатель 2 «Количество выпусков электронных и печатных средств массовой информации для молодежной аудитории»	единиц	8,000	7,000	7,000	7,000	8,000	8,000	45,000	143,000	2027	
У	1	4	2	0	1		Мероприятие 2.01 «Организация издания информационных сборников и буклетов по направлениям молодежной политики»	тыс. рублей	321,4	21,4	21,4	21,4	21,4	21,4	21,4	428,4	671,9	2027
У	1	4	2	0	1	3	Местный бюджет	тыс. рублей	321,4	21,4	21,4	21,4	21,4	21,4	21,4	428,4	671,9	2027
У	1	4	2	0	1		Показатель 1 «Количество подготовленных и распространенных сборников и буклетов»	единиц	2,000	1,000	1,000	1,000	1,000	1,000	7,000	19,000	2027	
У	1	4	2	0	2		Мероприятие 2.02 «Проведение информационной кампании в интересах реализации молодежной политики»	тыс. рублей	32,0	32,0	32,0	32,0	32,0	32,0	32,0	192,0	522,1	2027
У	1	4	2	0	2	3	Местный бюджет	тыс. рублей	32,0	32,0	32,0	32,0	32,0	32,0	32,0	192,0	522,1	2027
У	1	4	2	0	2		Показатель 1 «Количество изготовленных видеороликов»	единиц	1,000	3,000	3,000	3,000	4,000	4,000	18,000	32,000	2027	
У	1	4	2	0	2		Показатель 2 «Количество изданных информационных сборников, направленных на повышение степени информированности молодежи о реализуемой молодежной политике»	единиц	1,000	1,000	1,000	1,000	1,000	1,000	6,000	17,000	2027	
У	1	4	2	0	3		Мероприятие 2.03 «Поддержка молодежных электронных и печатных средств массовой информации»	тыс. рублей	32,1	32,1	32,1	32,1	32,1	32,1	32,1	192,6	617,9	2027
У	1	4	2	0	3	3	Местный бюджет	тыс. рублей	32,1	32,1	32,1	32,1	32,1	32,1	32,1	192,6	617,9	2027
У	1	4	2	0	3		Показатель 1 «Количество выпусков молодежных печатных изданий»	единиц	3,000	2,000	2,000	2,000	2,000	2,000	13,000	55,000	2027	
У	1	4	2	0	3		Показатель 2 «Количество выпусков молодежных видеопрограмм»	единиц	4,000	2,000	2,000	2,000	2,000	2,000	14,000	64,000	2027	
У	1	4	2	0	3		Показатель 3 «Количество посещений информационного портала «Молодежь Северодвинска»	единиц	25 600,000	25 600,000	25 600,000	25 600,000	25 600,000	25 600,000	153 600,000	305 100,000	2027	
У	1	4	2	0	4		Мероприятие 2.04 «Проведение социологических исследований в молодежной среде по актуальным проблемам»	тыс. рублей	0,0	53,5	53,5	53,5	53,5	53,5	53,5	267,5	644,2	2027
У	1	4	2	0	4	3	Местный бюджет	тыс. рублей	0,0	53,5	53,5	53,5	53,5	53,5	53,5	267,5	644,2	2027
У	1	4	2	0	4		Показатель 1 «Количество проведенных социологических исследований»	единиц	0,000	1,000	1,000	1,000	1,000	1,000	5,000	12,000	2027	
У	1	4	2	0	4		Показатель 2 «Доля респондентов из числа молодежи, принявших участие в социологических опросах, посвященных молодежной проблематике»	процентов	0,000	10,000	10,000	10,000	10,000	10,000	10,000	10,000	10,000	2027

Аналитический код							Цели программы, задачи под-программы, мероприятия под-программы, административные мероприятия и их показатели	Годы реализации муниципальной программы							Целевое (суммарное) значение за период	Целевое (суммарное) значение	
Программа	Цель программы	Подпрограмма	Задача подпрограммы	Мероприятие (подпрограммы или административное)	Источник финансирования	Единица измерения		2022	2023	2024	2025	2026	2027	Значение		Год достижения	
																	1
У	1	4	2	0	5	Административное мероприятие 2.05 «Опубликование итогов социологических исследований»	да/нет	Нет	Да	Да	Да	Да	Да	Да	Да	Да	2027
У	1	4	2	0	5	Показатель 1 «Количество публикаций»	единиц	0,000	2,000	2,000	2,000	2,000	2,000	2,000	10,000	22,000	2027

».

5. Приложение 5 изложить в следующей редакции:

*«Приложение 5
к муниципальной программе «Молодежь Северодвинска»,
утвержденной постановлением Администрации Северодвинска
от 31.12.2015 № 655-па*

ПРОГНОЗ
сводных показателей муниципальных заданий на оказание муниципальных услуг (выполнение работ)
муниципальным автономным учреждением «Молодежный центр»
по муниципальной программе «Молодежь Северодвинска»

Ответственный исполнитель муниципальной программы: Управление общественных связей и молодежной политики Администрации Северодвинска

Мероприятие 1.01 «Работа по вовлечению молодежи в социальную практику, включая патриотическое воспитание, добровольческое движение, трудовые молодежные отряды».

Наименование муниципальной работы	Наименование показателя, характеризующего объем работы*	Единица измерения объема муниципальной работы	Объем муниципальной работы										Расходы местного бюджета на выполнение муниципальной работы, тыс. рублей									
			2019	2020	2021	2022	2023	2024	2025	2026	2027	2019	2020	2021	2022	2023	2024	2025	2026	2027		
1	2	3	4	5	6	7	8	9	10	11	12	13	14	15	16	17	18	19	20	21		
Подпрограмма «Молодежная инфраструктура»																						
Работа по вовлечению молодежи в социальную практику, включая патриотическое воспитание, добровольческое движение, трудовые молодежные отряды	привлечение к участию в героико-патриотических мероприятиях; вовлечение в деятельность в военно-патриотических объединениях; проведение мероприятий, направленных на пропаганду государственной символики, культурных ценностей, национальных и местных традиций; вовлечение в деятельность молодежных и детских общественных объединений; участие в социально полезных проектах (в т.ч. благотворительных); подготовка и обучение волонтеров; привлечение к участию в мероприятиях, направленных на популяризацию здорового образа жизни; формирование информационного пространства; ведение работы с органами молодежного самоуправления на предприятиях и в образовательных учреждениях на постоянной основе	х	-	-	-	-	-	-	-	-	-	0,0	0,0	0,0	0,0	0,0	0,0	0,0	0,0	0,0		
Организация мероприятий в сфере молодежной политики, направленных на вовлечение молодежи в инновационную, предпринимательскую, добровольческую деятельность, а также на развитие гражданской активности молодежи и формирование здорового образа жизни	Количество мероприятий	единица	120	120	120	120	120	120	120	120	120	120	19269,3	19410,5	23619,3	26558,2	28756,0	26558,2	26558,2	26558,2		

Наименование муниципальной работы	Наименование показателя, характеризующего объем работы*	Единица измерения объема муниципальной работы	Объем муниципальной работы										Расходы местного бюджета на выполнение муниципальной работы, тыс. рублей									
			2019	2020	2021	2022	2023	2024	2025	2026	2027	2019	2020	2021	2022	2023	2024	2025	2026	2027		
1	2	3	4	5	6	7	8	9	10	11	12	13	14	15	16	17	18	19	20	21		
Подпрограмма «Молодежная инфраструктура»																						
Местный бюджет		x	x	x	x	x	x	x	x	x	x	19269,3	19410,5	23619,3	26558,2	26992,2	26558,2	26558,2	26558,2	26558,2		
Областной бюджет		x	x	x	x	x	x	x	x	x	x	0,0	0,0	0,0	0,0	1763,8	0,0	0,0	0,0	0,0		

* Планируемые результаты выполнения работ определены в «Муниципальном задании МАУ «Молодежный центр» на 2023 год и на плановый период 2024–2025 годов», утверждаются начальником Управления общественных связей и молодежной политики Администрации Северодвинска.»

Городской округ Архангельской области «Северодвинск»
АДМИНИСТРАЦИЯ СЕВЕРОВДВИНСКА
ПОСТАНОВЛЕНИЕ

УТВЕРЖДЕНЫ
постановлением Администрации Северодвинска
от 24.01.2024 № 27-па

от 24.01.2024 № 27-па
г. Северодвинск Архангельской области

**О ВНЕСЕНИИ ИЗМЕНЕНИЙ
В МУНИЦИПАЛЬНУЮ ПРОГРАММУ
«СОДЕЙСТВИЕ РАЗВИТИЮ ИНСТИТУТОВ
ГРАЖДАНСКОГО ОБЩЕСТВА И ПОДДЕРЖКА
СОЦИАЛЬНО ОРИЕНТИРОВАННЫХ
НЕКОММЕРЧЕСКИХ ОРГАНИЗАЦИЙ
В МУНИЦИПАЛЬНОМ ОБРАЗОВАНИИ
«СЕВЕРОВДВИНСК»**

В целях уточнения объемов финансирования муниципальной программы «Содействие развитию институтов гражданского общества и поддержка социально ориентированных некоммерческих организаций в муниципальном образовании «Северодвинск», в соответствии с решением Совета депутатов Северодвинска от 23.11.2023 № 86 «О внесении изменений в решение Совета депутатов Северодвинска «О бюджете городского округа Архангельской области «Северодвинск» на 2023 год и на плановый период 2024 и 2025 годов», Порядком разработки, реализации и оценки эффективности муниципальных программ муниципального образования «Северодвинск», утвержденным постановлением Администрации Северодвинска от 30.10.2013 № 426-па,

ПОСТАНОВЛЯЕТ:

1. Утвердить прилагаемые изменения, которые вносятся в муниципальную программу «Содействие развитию институтов гражданского общества и поддержка социально ориентированных некоммерческих организаций в муниципальном образовании «Северодвинск», утвержденную постановлением Администрации Северодвинска от 10.02.2016 № 36-па (в редакции от 31.10.2023).
2. Действие настоящего постановления распространяется на правоотношения, возникшие с 28.11.2023.
3. Отделу по связям со средствами массовой информации Администрации Северодвинска опубликовать (обнародовать) настоящее постановление в бюллетене нормативно-правовых актов муниципального образования «Северодвинск» «Вполне официально» и разместить в сетевом издании «Вполне официально» (вполне-официально.рф).

Глава Северодвинска И. В. Арсентьев

Изменения,

которые вносятся в муниципальную программу «Содействие развитию институтов гражданского общества и поддержка социально ориентированных некоммерческих организаций в муниципальном образовании «Северодвинск», утвержденную постановлением Администрации Северодвинска от 10.02.2016 № 36-па

(в редакции от 31.10.2023)

1. В паспорте муниципальной программы «Содействие развитию институтов гражданского общества и поддержка социально ориентированных некоммерческих организаций в муниципальном образовании «Северодвинск» строку «Общий объем финансирования муниципальной программы в разрезе источников по годам ее реализации и подпрограмм» изложить в следующей редакции:

«

Общий объем финансирования муниципальной программы в разрезе источников по годам ее реализации	<p>Общий объем финансирования муниципальной программы – 41 094,3 тыс. рублей, в том числе: федеральный бюджет – 531,2 тыс. рублей; областной бюджет – 6 667,2 тыс. рублей; местный бюджет – 33 895,9 тыс. рублей. Подпрограмма 1 – 39 082,9 тыс. рублей; подпрограмма 2 – 2 011,4 тыс. рублей; 2016 год – 1 710,6 тыс. рублей, в том числе: федеральный бюджет – 0,0 тыс. рублей; областной бюджет – 310,6 тыс. рублей; местный бюджет – 1 400,0 тыс. рублей. Подпрограмма 1 – 1 605,6 тыс. рублей; подпрограмма 2 – 105,0 тыс. рублей; 2017 год – 2 756,7 тыс. рублей, в том числе: федеральный бюджет – 0,0 тыс. рублей; областной бюджет – 531,7 тыс. рублей; местный бюджет – 2 225,0 тыс. рублей. Подпрограмма 1 – 2 601,7 тыс. рублей; подпрограмма 2 – 155,0 тыс. рублей; 2018 год – 2 539,0 тыс. рублей, в том числе: федеральный бюджет – 0,0 тыс. рублей; областной бюджет – 427,0 тыс. рублей; местный бюджет – 2 112,0 тыс. рублей. Подпрограмма 1 – 2 339,0 тыс. рублей; подпрограмма 2 – 200,0 тыс. рублей; 2019 год – 2 648,5 тыс. рублей, в том числе: федеральный бюджет – 0,0 тыс. рублей; областной бюджет – 286,8 тыс. рублей; местный бюджет – 2 361,7 тыс. рублей. Подпрограмма 1 – 2 483,5 тыс. рублей; подпрограмма 2 – 165,0 тыс. рублей; 2020 год – 3 722,7 тыс. рублей,</p>
------------------------------------------------------------------------------------------------	----------------------------------------------------------------------------------------------------------------------------------------------------------------------------------------------------------------------------------------------------------------------------------------------------------------------------------------------------------------------------------------------------------------------------------------------------------------------------------------------------------------------------------------------------------------------------------------------------------------------------------------------------------------------------------------------------------------------------------------------------------------------------------------------------------------------------------------------------------------------------------------------------------------------------------------------------------------------------------------------------------------------------------------------------------------------------------------------------------------------------------------------------------------------------------------------------------------------------------------------------------------------------------------------------------------------------------------------------------------------------------------------------------------------------------------------------

Общий объем финансирования муниципальной программы в разрезе источников по годам ее реализации	<p>в том числе:</p> <p>федеральный бюджет – 0,0 тыс. рублей; областной бюджет – 858,0 тыс. рублей; местный бюджет – 2 864,7 тыс. рублей. Подпрограмма 1 – 3 687,7 тыс. рублей; подпрограмма 2 – 35,0 тыс. рублей; 2021 год – 4 752,2 тыс. рублей, в том числе: федеральный бюджет – 531,2 тыс. рублей; областной бюджет – 865,9 тыс. рублей; местный бюджет – 3 355,1 тыс. рублей. Подпрограмма 1 – 4 552,2 тыс. рублей; подпрограмма 2 – 200,0 тыс. рублей; 2022 год – 5 399,3 тыс. рублей, в том числе: федеральный бюджет – 0,0 тыс. рублей; областной бюджет – 1 123,3 тыс. рублей; местный бюджет – 4 276,0 тыс. рублей. Подпрограмма 1 – 5 244,3 тыс. рублей; подпрограмма 2 – 155,0 тыс. рублей; 2023 год – 5 515,3 тыс. рублей, в том числе: федеральный бюджет – 0,0 тыс. рублей; областной бюджет – 1 554,7 тыс. рублей; местный бюджет – 3 960,6 тыс. рублей. Подпрограмма 1 – 5 318,9 тыс. рублей; подпрограмма 2 – 196,4 тыс. рублей; 2024 год – 2 940,2 тыс. рублей, в том числе: федеральный бюджет – 0,0 тыс. рублей; областной бюджет – 105,0 тыс. рублей; местный бюджет – 2 835,2 тыс. рублей. Подпрограмма 1 – 2 740,2 тыс. рублей; подпрограмма 2 – 200,0 тыс. рублей; 2025 год – 2 940,2 тыс. рублей, в том числе: федеральный бюджет – 0,0 тыс. рублей; областной бюджет – 105,0 тыс. рублей; местный бюджет – 2 835,2 тыс. рублей. Подпрограмма 1 – 2 740,2 тыс. рублей; подпрограмма 2 – 200,0 тыс. рублей; 2026 год – 3 084,8 тыс. рублей, в том числе: федеральный бюджет – 0,0 тыс. рублей; областной бюджет – 249,6 тыс. рублей; местный бюджет – 2 835,2 тыс. рублей. Подпрограмма 1 – 2 884,8 тыс. рублей; подпрограмма 2 – 200,0 тыс. рублей; 2027 год – 3 084,8 тыс. рублей, в том числе: федеральный бюджет – 0,0 тыс. рублей; областной бюджет – 249,6 тыс. рублей; местный бюджет – 2 835,2 тыс. рублей. Подпрограмма 1 – 2 884,8 тыс. рублей; подпрограмма 2 – 200,0 тыс. рублей</p>
------------------------------------------------------------------------------------------------	----------------------------------------------------------------------------------------------------------------------------------------------------------------------------------------------------------------------------------------------------------------------------------------------------------------------------------------------------------------------------------------------------------------------------------------------------------------------------------------------------------------------------------------------------------------------------------------------------------------------------------------------------------------------------------------------------------------------------------------------------------------------------------------------------------------------------------------------------------------------------------------------------------------------------------------------------------------------------------------------------------------------------------------------------------------------------------------------------------------------------------------------------------------------------------------------------------------------------------------------------------------------------------------------------------------------------------------------------------------------------------------------------------------------------------------------------------------------------------------------------------------------------------------------------------------------------------------------------------------------------------------------------------------------------------------------------------------------------------------------------------------------------------------------------------------------------------------------------------------------------------------------------------------------------------------------------------------------------------------------------------------------------------------------------------------------------------------------------------------------------------------------------------------------------------------------------

2. В паспорте подпрограммы «Совершенствование механизмов взаимодействия органов местного самоуправления и ориентированных некоммерческих организаций» муниципальной программы «Содействие развитию институтов гражданского общества и поддержка социально ориентированных некоммерческих организаций в муниципальном образовании «Северодвинск» раздела III строку «Объем финансирования подпрограммы в разрезе источников по годам ее реализации» изложить в следующей редакции:

Объем финансирования подпрограммы в разрезе источников по годам ее реализации	<p>«</p> <p>Общий объем финансирования подпрограммы – 39 082,9 тыс. рублей, в том числе: федеральный бюджет – 531,2 тыс. рублей; областной бюджет – 6 667,2 тыс. рублей; местный бюджет – 31 884,5 тыс. рублей. 2016 год – 1 605,6 тыс. рублей, в том числе: федеральный бюджет – 0,0 тыс. рублей; областной бюджет – 310,6 тыс. рублей; местный бюджет – 1 295,0 тыс. рублей. 2017 год – 2 601,7 тыс. рублей, в том числе: федеральный бюджет – 0,0 тыс. рублей; областной бюджет – 531,7 тыс. рублей; местный бюджет – 2 070,0 тыс. рублей. 2018 год – 2 339,0 тыс. рублей, в том числе: федеральный бюджет – 0,0 тыс. рублей; областной бюджет – 427,0 тыс. рублей; местный бюджет – 1 912,0 тыс. рублей. 2019 год – 2 483,5 тыс. рублей, в том числе: федеральный бюджет – 0,0 тыс. рублей; областной бюджет – 286,8 тыс. рублей; местный бюджет – 2 196,7 тыс. рублей. 2020 год – 3 687,7 тыс. рублей, в том числе: федеральный бюджет – 0,0 тыс. рублей; областной бюджет – 858,0 тыс. рублей; местный бюджет – 2 829,7 тыс. рублей. 2021 год – 4 552,2 тыс. рублей, в том числе: федеральный бюджет – 531,2 тыс. рублей; областной бюджет – 865,9 тыс. рублей; местный бюджет – 3 155,1 тыс. рублей. 2022 год – 5 244,3 тыс. рублей, в том числе: федеральный бюджет – 0,0 тыс. рублей; областной бюджет – 1 123,3 тыс. рублей; местный бюджет – 4 121,0 тыс. рублей. 2023 год – 5 318,9 тыс. рублей, в том числе: федеральный бюджет – 0,0 тыс. рублей; областной бюджет – 1 554,7 тыс. рублей; местный бюджет – 3 764,2 тыс. рублей. 2024 год – 2 740,2 тыс. рублей, в том числе: федеральный бюджет – 0,0 тыс. рублей; областной бюджет – 105,0 тыс. рублей; местный бюджет – 2 635,2 тыс. рублей. 2025 год – 2 740,2 тыс. рублей, в том числе: федеральный бюджет – 0,0 тыс. рублей; областной бюджет – 105,0 тыс. рублей; местный бюджет – 2 635,2 тыс. рублей. 2026 год – 2 884,8 тыс. рублей, в том числе: федеральный бюджет – 0,0 тыс. рублей; областной бюджет – 249,6 тыс. рублей; местный бюджет – 2 635,2 тыс. рублей. 2027 год – 2 884,8 тыс. рублей, в том числе: федеральный бюджет – 0,0 тыс. рублей; областной бюджет – 249,6 тыс. рублей; местный бюджет – 2 635,2 тыс. рублей</p> <p>».</p>
-------------------------------------------------------------------------------	--------------------------------------------------------------------------------------------------------------------------------------------------------------------------------------------------------------------------------------------------------------------------------------------------------------------------------------------------------------------------------------------------------------------------------------------------------------------------------------------------------------------------------------------------------------------------------------------------------------------------------------------------------------------------------------------------------------------------------------------------------------------------------------------------------------------------------------------------------------------------------------------------------------------------------------------------------------------------------------------------------------------------------------------------------------------------------------------------------------------------------------------------------------------------------------------------------------------------------------------------------------------------------------------------------------------------------------------------------------------------------------------------------------------------------------------------------------------------------------------------------------------------------------------------------------------------------------------------------------------------------------------------------------------------------------------------------------------------------------------------------------------------------------------------------------------------------------------------------------------------------------------------------------------------------------------------------------------------------------------------------------------------------------------------------------------------------------------------------------------------------------------------------------------------------------------------------------------------------------------------------------------------------------------------------------------------------------------------------------------------------------------------------------------------------------------------------------------------------------------------------------------------------------------------------

3. Приложение 4 изложить в следующей редакции:

Характеристика муниципальной программы «Содействие развитию институтов гражданского общества и поддержка социально ориентированных некоммерческих организаций в муниципальном образовании «Северодвинск»

Ответственный исполнитель: Управление общественных связей и молодежной политики Администрации Северодвинска.

Аналитический код						Источники финансирования	Цели программы, задачи подпрограммы, мероприятия подпрограммы, административные мероприятия и их показатели	Годы реализации муниципальной программы							Целевое (суммарное) значение		
Программа	Цель программы	Подпрограмма	Задача подпрограммы	Мероприятие (подпрограммы или административное)				Единица измерения	2022	2023	2024	2025	2026	2027	Целевое (суммарное) значение за период	Значение	Год достижения
Н	0	0	0	0	0	0	«Содействие развитию институтов гражданского общества и поддержка социально ориентированных некоммерческих организаций в муниципальном образовании «Северодвинск»	тыс. рублей	5 399,3	5 515,3	2 940,2	2 940,2	3 084,8	3 084,8	22 964,6	41 094,3	2027
Н	0	0	0	0	0	1	Федеральный бюджет	тыс. рублей	0,0	0,0	0,0	0,0	0,0	0,0	0,0	531,2	2027
Н	0	0	0	0	0	2	Областной бюджет	тыс. рублей	1 123,3	1 554,7	105,0	105,0	249,6	249,6	3 387,2	6 667,2	2027
Н	0	0	0	0	0	3	Местный бюджет	тыс. рублей	4 276,0	3 960,6	2 835,2	2 835,2	2 835,2	2 835,2	19 577,4	33 895,9	2027
Н	1	0	0	0	0	0	Цель «Развитие институтов гражданского общества и гражданских инициатив Северодвинска»	тыс. рублей	5 399,3	5 515,3	2 940,2	2 940,2	3 084,8	3 084,8	22 964,6	41 094,3	2027
Н	1	0	0	0	0	1	Федеральный бюджет	тыс. рублей	0,0	0,0	0,0	0,0	0,0	0,0	0,0	531,2	2027
Н	1	0	0	0	0	2	Областной бюджет	тыс. рублей	1 123,3	1 554,7	105,0	105,0	249,6	249,6	3 387,2	6 667,2	2027
Н	1	0	0	0	0	3	Местный бюджет	тыс. рублей	4 276,0	3 960,6	2 835,2	2 835,2	2 835,2	2 835,2	19 577,4	33 895,9	2027
Н	1	0	0	0	0	0	Показатель 1 «Количество социально ориентированных некоммерческих организаций, участвующих в социальном проектировании»	единиц	35,000	37,000	37,000	37,000	37,000	37,000	220,000	404,000	2027
Н	1	0	0	0	0	0	Показатель 2 «Количество социально ориентированных некоммерческих организаций, имеющих статус юридического лица»	единиц, не менее	185,000	183,000	180,000	181,000	182,000	183,000	183,000	183,000	2027
Н	1	0	0	0	0	0	Показатель 3 «Доля социально ориентированных некоммерческих организаций, принимающих участие в социально-культурной жизни города»	процентов	70,000	71,000	72,000	72,000	72,000	72,000	72,000	72,000	2027
Н	1	0	0	0	0	0	Показатель 4 «Количество мероприятий, проведенных Администрацией Северодвинска совместно с социально ориентированными некоммерческими организациями города»	единиц	65,000	67,000	68,000	68,000	68,000	68,000	404,000	719,000	2027
Н	1	1	0	0	0	0	Подпрограмма 1 «Совершенствование механизмов взаимодействия органов местного самоуправления и социально ориентированных некоммерческих организаций»	тыс. рублей	5 244,3	5 318,9	2 740,2	2 740,2	2 884,8	2 884,8	21 813,2	39 082,9	2027
Н	1	1	0	0	0	1	Федеральный бюджет	тыс. рублей	0,0	0,0	0,0	0,0	0,0	0,0	0,0	531,2	2021
Н	1	1	0	0	0	2	Областной бюджет	тыс. рублей	1 123,3	1 554,7	105,0	105,0	249,6	249,6	3 387,2	6 667,2	2027

H	1	1	0	0	0	3	Местный бюджет	тыс. рублей	4 121,0	3 764,2	2 635,2	2 635,2	2 635,2	2 635,2	18 426,0	31 884,5	2027
H	1	1	1	0	0		Задача 1 «Реализация гражданских инициатив социально ориентированных некоммерческих организаций и общественных объединений граждан»	тыс. рублей	4 788,4	4 546,7	2 310,0	2 310,0	2 310,0	2 310,0	18 575,1	33 514,2	2027
H	1	1	1	0	0	1	Федеральный бюджет	тыс. рублей	0,0	0,0	0,0	0,0	0,0	0,0	0,0	531,2	2021
H	1	1	1	0	0	2	Областной бюджет	тыс. рублей	1 017,4	1 276,7	0,0	0,0	0,0	0,0	2 294,1	5 067,0	2023
H	1	1	1	0	0	3	Местный бюджет	тыс. рублей	3 771,0	3 270,0	2 310,0	2 310,0	2 310,0	2 310,0	16 281,0	27 916,0	2027
H	1	1	1	0	0		Показатель 1 «Количество социально ориентированных некоммерческих организаций, ведущих постоянную системную программу собственного развития»	единиц	60,000	60,000	60,000	60,000	60,000	60,000	60,000	60,000	2027
H	1	1	1	0	0		Показатель 2 «Количество реализованных социальных проектов»	единиц	60,000	60,000	60,000	60,000	60,000	60,000	360,000	690,000	2027
H	1	1	1	0	0		Показатель 3 «Количество социально ориентированных некоммерческих организаций, созданных за текущий год»	единиц	7,000	7,000	7,000	7,000	7,000	7,000	42,000	49,000	2027
H	1	1	1	0	1		Мероприятие 1.01 «Организация и проведение мероприятий, направленных на объединение общественных организаций и позиционирование собственной деятельности»	тыс. рублей	575,0	1 300,0	100,0	100,0	100,0	100,0	2 275,0	4 366,2	2027
H	1	1	1	0	1	1	Федеральный бюджет	тыс. рублей	0,0	0,0	0,0	0,0	0,0	0,0	0,0	531,2	2021
H	1	1	1	0	1	2	Областной бюджет	тыс. рублей	0,0	700,0	0,0	0,0	0,0	0,0	700,0	700,0	2023
H	1	1	1	0	1	3	Местный бюджет	тыс. рублей	575,0	600,0	100,0	100,0	100,0	100,0	1 575,0	3 135,0	2027
H	1	1	1	0	1		Показатель 1 «Количество социально ориентированных некоммерческих организаций, принимающих участие в мероприятии»	единиц	40,000	65,000	65,000	65,000	65,000	65,000	365,000	660,000	2027
H	1	1	1	0	1		Показатель 2 «Количество участников мероприятий»	человек	1 000,000	1 700,000	1 700,000	1 700,000	1 700,000	1 700,000	9 500,000	16 660,000	2027
H	1	1	1	0	1		Показатель 3 «Количество мероприятий»	единиц, не менее	3,000	4,000	4,000	4,000	4,000	4,000	23,000	40,000	2027
H	1	1	1	0	1		Показатель 4 «Количество социально ориентированных некоммерческих организаций, освещающих свою деятельность в информационно-телекоммуникационной сети «Интернет»	единиц	60,000	60,000	65,000	65,000	65,000	65,000	65,000	65,000	2027
H	1	1	1	0	2		Административное мероприятие 1.02 «Создание организационного комитета по проведению Ярмарки гражданских инициатив и Форума гражданских инициатив»	да/нет	Да	Да	Да	Да	Да	Да	Да	Да	2024
H	1	1	1	0	2		Показатель 1 «Количество организаций, вошедших в организационный комитет»	единиц, не менее	20,000	20,000	20,000	20,000	20,000	20,000	20,000	20,000	2027
H	1	1	1	0	3		Мероприятие 1.03 «Проведение мероприятий, направленных на консолидацию усилий отдельных сегментов некоммерческого сектора и органов власти»	тыс. рублей	60,0	60,0	60,0	60,0	60,0	60,0	360,0	920,0	2027
H	1	1	1	0	3	3	Местный бюджет	тыс. рублей	60,0	60,0	60,0	60,0	60,0	60,0	360,0	920,0	2027
H	1	1	1	0	3		Показатель 1 «Количество участников мероприятий»	человек, не менее	2 100,000	2 200,000	2 200,000	2 200,000	2 200,000	2 200,000	13 100,000	23 200,000	2027
H	1	1	1	0	3		Показатель 2 «Количество проведенных семинаров и круглых столов»	единиц, не менее	10,000	15,000	15,000	15,000	15,000	15,000	85,000	152,000	2027

Н	1	1	1	0	3	Показатель 3 «Количество СОНКО, принявших участие в мероприятиях»	единиц, не менее	35,000	45,000	45,000	45,000	45,000	45,000	260,000	500,000	2027
Н	1	1	1	0	4	Мероприятие 1.04 «Проведение конкурса целевых социальных проектов «Общественная инициатива» среди социально ориентированных некоммерческих организаций на предоставление субсидии»	тыс. рублей	3 017,4	2 576,7	1 540,0	1 540,0	1 540,0	1 540,0	11 754,1	21 717,7	2027
Н	1	1	1	0	4	2 Областной бюджет	тыс. рублей	1 017,4	576,7	0,0	0,0	0,0	0,0	1 594,1	3 424,9	2022
Н	1	1	1	0	4	3 Местный бюджет	тыс. рублей	2 000,0	2 000,0	1 540,0	1 540,0	1 540,0	1 540,0	10 160,0	18 292,8	2027
Н	1	1	1	0	4	Показатель 1 «Количество социально ориентированных некоммерческих организаций, реализующих социальные проекты, направленные на различные целевые группы»	единиц	55,000	56,000	57,000	58,000	58,000	59,000	343,000	628,000	2027
Н	1	1	1	0	4	Показатель 2 «Количество проектов, предоставленных на конкурс»	единиц, не менее	16,000	18,000	0,000	0,000	0,000	0,000	34,000	164,000	2023
Н	1	1	1	0	4	Показатель 3 «Количество проектов, получивших поддержку на конкурсе»	единиц, не менее	16,000	13,000	10,000	10,000	10,000	10,000	69,000	164,000	2027
Н	1	1	1	0	5	Мероприятие 1.05 «Проведение конкурса «Точка отчета» на получение субсидии социально ориентированными некоммерческими организациями»	тыс. рублей	0,0	0,0	0,0	0,0	0,0	0,0	0,0	150,0	2020
Н	1	1	1	0	5	3 Местный бюджет	тыс. рублей	0,0	0,0	0,0	0,0	0,0	0,0	0,0	150,0	2020
Н	1	1	1	0	5	Показатель 1 «Количество социально ориентированных некоммерческих организаций, созданных за текущий год»	единиц	0,000	0,000	0,000	0,000	0,000	0,000	0,000	44,000	2020
Н	1	1	1	0	5	Показатель 2 «Количество социально ориентированных некоммерческих организаций, принявших участие в конкурсе»	единиц, не менее	0,000	0,000	0,000	0,000	0,000	0,000	0,000	18,000	2020
Н	1	1	1	0	5	Показатель 3 «Количество социально ориентированных некоммерческих организаций, получивших поддержку в конкурсе»	единиц, не менее	0,000	0,000	0,000	0,000	0,000	0,000	0,000	16,000	2020
Н	1	1	1	0	6	Административное мероприятие 1.06 «Заключение договоров с социально ориентированными некоммерческими организациями на предоставление субсидии по результатам конкурсного отбора»	да/нет	Да	Да	Да	Да	Да	Да	Да	Да	2027
Н	1	1	1	0	6	Показатель 1 «Количество договоров, заключенных с социально ориентированными некоммерческими организациями»	единиц, не менее	16,000	13,000	10,000	10,000	10,000	10,000	69,000	188,000	2027
Н	1	1	1	0	6	Показатель 2 «Количество консультаций по финансовой дисциплине, оказанных социально ориентированным некоммерческим организациям, получивших поддержку»	единиц, не менее	6,000	6,000	6,000	6,000	6,000	6,000	36,000	72,000	2027
Н	1	1	1	0	7	Административное мероприятие 1.07 «Организационно-техническое обеспечение деятельности совещательных органов при Администрации Северодвинска»	да/нет	Да	Да	Да	Да	Да	Да	Да	Да	2024
Н	1	1	1	0	7	Показатель 1 «Количество заседаний»	единиц	5,000	6,000	7,000	8,000	8,000	8,000	42,000	84,000	2027
Н	1	1	1	0	8	Мероприятие 1.08 «Проведение конкурса целевых социальных проектов «Гражданское содействие» среди социально ориентированных некоммерческих организаций на предоставление субсидии»	тыс. рублей	0,0	0,0	0,0	0,0	0,0	0,0	0,0	1 269,3	2018

Н	1	1	1	0	8	2	Областной бюджет	тыс. рублей	0,0	0,0	0,0	0,0	0,0	0,0	0,0	0,0	942,1	2018
Н	1	1	1	0	8	3	Местный бюджет	тыс. рублей	0,0	0,0	0,0	0,0	0,0	0,0	0,0	0,0	327,2	2018
Н	1	1	1	0	8		Показатель 1 «Количество социально ориентированных некоммерческих организаций, реализующих социальные проекты»	единиц	0,000	0,000	0,000	0,000	0,000	0,000	0,000	0,000	85,000	2018
Н	1	1	1	0	8		Показатель 2 «Количество проектов, предоставленных на конкурс»	единиц, не менее	0,000	0,000	0,000	0,000	0,000	0,000	0,000	0,000	15,000	2018
Н	1	1	1	0	8		Показатель 3 «Количество проектов, получивших поддержку на конкурсе»	единиц, не менее	0,000	0,000	0,000	0,000	0,000	0,000	0,000	0,000	15,000	2018
Н	1	1	1	0	9		Мероприятие 1.09 «Проведение конкурса на присуждение премии имени М.В. Ломоносова городского округа Архангельской области «Северодвинск»	тыс. рублей	1 136,0	610,0	610,0	610,0	610,0	610,0	610,0	4 186,0	5 091,0	2027
Н	1	1	1	0	9	3	Местный бюджет	тыс. рублей	1 136,0	610,0	610,0	610,0	610,0	610,0	610,0	4 186,0	5 091,0	2027
Н	1	1	1	0	9		Показатель 1 «Количество лауреатов премии имени М.В. Ломоносова муниципального образования «Северодвинск»	человек	7,000	8,000	8,000	8,000	8,000	8,000	8,000	47,000	62,000	2027
Н	1	1	2	0	0		Задача 2 «Повышение уровня взаимодействия социально ориентированных некоммерческих организаций, объединяющих людей с ограниченными возможностями здоровья, и Администрации Северодвинска»	тыс. рублей	230,0	320,0	180,0	180,0	180,0	180,0	180,0	1 270,0	2 390,0	2027
Н	1	1	2	0	0	3	Местный бюджет	тыс. рублей	230,0	320,0	180,0	180,0	180,0	180,0	180,0	1 270,0	2 390,0	2027
Н	1	1	2	0	0		Показатель 1 «Количество мероприятий, с привлечением СОНКО, объединяющих людей с ограниченными возможностями здоровья»	единиц	130,000	120,000	125,000	130,000	135,000	140,000	780,000	1 500,000	2027	
Н	1	1	2	0	0		Показатель 2 «Количество совещательных органов, созданных Администрацией Северодвинска, в состав которых привлекаются социально ориентированные некоммерческие организации, объединяющие людей с ограниченными возможностями здоровья»	единиц, не менее	6,000	6,000	6,000	6,000	6,000	6,000	6,000	6,000	6,000	2027
Н	1	1	2	0	0		Показатель 3 «Количество социально ориентированных некоммерческих организаций города, объединяющих людей с ограниченными возможностями здоровья»	единиц	8,000	8,000	8,000	8,000	8,000	8,000	8,000	8,000	8,000	2027
Н	1	1	2	0	1		Мероприятие 2.01 «Организация и проведение Фестиваля творчества людей с ограниченными возможностями здоровья «Под парусами надежды»	тыс. рублей	0,0	320,0	0,0	180,0	0,0	180,0	680,0	1 640,0	2027	
Н	1	1	2	0	1	3	Местный бюджет	тыс. рублей	0,0	320,0	0,0	180,0	0,0	180,0	680,0	1 640,0	2027	
Н	1	1	2	0	1		Показатель 1 «Количество людей с ограниченными возможностями здоровья, принявших участие в организации и проведении фестиваля творчества людей с ограниченными возможностями здоровья «Под парусами надежды»	человек	0,000	30,000	0,000	30,000	0,000	30,000	90,000	1 650,000	2027	
Н	1	1	2	0	1		Показатель 2 «Количество творческих коллективов, в состав которых входят люди с ограниченными возможностями здоровья, принявших участие в Фестивале творчества людей с ограниченными возможностями здоровья «Под парусами надежды»	единиц	0,000	18,000	0,000	18,000	0,000	18,000	54,000	102,000	2027	

Н	1	1	2	0	2	Мероприятие 2.02 «Организация и проведение комплекса социально-реабилитационных мероприятий, направленных на объединение людей с ограниченными возможностями здоровья, посвященных Декаде инвалидов»	тыс. рублей	230,0	0,0	180,0	0,0	180,0	0,0	590,0	750,0	2026
Н	1	1	2	0	3	Местный бюджет	тыс. рублей	230,0	0,0	180,0	0,0	180,0	0,0	590,0	750,0	2026
Н	1	1	2	0	2	Показатель 1 «Количество людей с ограниченными возможностями здоровья, участвующих в комплексе мероприятий, посвященных Декаде инвалидов»	человек	300,000	0,000	250,000	0,000	250,000	0,000	800,000	1 500,000	2027
Н	1	1	2	0	2	Показатель 2 «Количество мероприятий, проведенных специально для людей с ограниченными возможностями в рамках данного комплекса мероприятий»	единиц	14,000	0,000	12,000	0,000	12,000	0,000	38,000	72,000	2027
Н	1	1	2	0	3	Административное мероприятие 2.03 «Создание организационного комитета по проведению Фестиваля творчества людей с ограниченными возможностями здоровья «Под парусами надежды»	да/нет	Нет	Да	Нет	Да	Нет	Да	Да	Да	2027
Н	1	1	2	0	3	Показатель 1 «Количество проведенных заседаний»	единиц	0,000	4,000	0,000	4,000	0,000	4,000	12,000	24,000	2027
Н	1	1	2	0	3	Показатель 2 «Количество консультаций, оказанных участникам фестиваля творчества людей с ограниченными возможностями здоровья «Под парусами надежды» в рамках организации и проведения Фестиваля»	единиц	0,000	25,000	0,000	25,000	0,000	25,000	75,000	150,000	2027
Н	1	1	3	0	0	Задача 3 «Повышение уровня правовой, экономической компетентности социально ориентированных некоммерческих организаций и общественных объединений граждан»	тыс. рублей	35,0	35,0	105,0	105,0	105,0	105,0	490,0	1 010,0	2027
Н	1	1	3	0	3	Местный бюджет	тыс. рублей	35,0	35,0	105,0	105,0	105,0	105,0	490,0	1 010,0	2027
Н	1	1	3	0	0	Показатель 1 «Количество проведенных информационно-образовательных семинаров для социально ориентированных некоммерческих организаций»	единиц	20,000	20,000	20,000	20,000	20,000	20,000	120,000	209,000	2027
Н	1	1	3	0	0	Показатель 2 «Количество членов социально ориентированных некоммерческих организаций, посетивших информационно-образовательные семинары»	человек	225,000	225,000	225,000	225,000	225,000	225,000	1 350,000	2 440,000	2027
Н	1	1	3	0	1	Мероприятие 3.01 «Организация и проведение «Школы лидеров некоммерческих организаций»	тыс. рублей	35,0	35,0	35,0	35,0	35,0	35,0	210,0	450,0	2027
Н	1	1	3	0	1	Местный бюджет	тыс. рублей	35,0	35,0	35,0	35,0	35,0	35,0	210,0	450,0	2027
Н	1	1	3	0	1	Показатель 1 «Количество проведенных заседаний клуба лидеров некоммерческих организаций»	единиц	4,000	4,000	4,000	4,000	4,000	4,000	24,000	98,000	2027
Н	1	1	3	0	1	Показатель 2 «Количество членов клуба, принявших участие в заседаниях Клуба лидеров некоммерческих организаций»	человек	50,000	50,000	50,000	50,000	50,000	50,000	300,000	1 410,000	2027
Н	1	1	3	0	2	Административное мероприятие 3.02 «Ведение реестра социально ориентированных некоммерческих организаций города»	да/нет	Да	Да	Да	Да	Да	Да	Да	Да	2024
Н	1	1	3	0	2	Показатель 1 «Количество общественных организаций, внесенных в реестр»	единиц	0,000	0,000	0,000	0,000	0,000	0,000	0,000	184,000	2021
Н	1	1	3	0	2	Показатель 2 «Количество аналитических записок о деятельности социально ориентированных некоммерческих организаций города»	единиц	0,000	0,000	0,000	0,000	0,000	0,000	0,000	130,000	2021

Н	1	1	3	0	2	Показатель 3 «Количество обновлений информации в реестре в течение года»	единиц	2,000	2,000	2,000	2,000	2,000	2,000	12,000	12,000	2027
Н	1	1	3	0	3	Мероприятие 3.03 «Проведение мониторинга деятельности социально ориентированных некоммерческих организаций по результативности реализации мероприятий программы»	тыс. рублей	0,0	0,0	70,0	70,0	70,0	70,0	280,0	560,0	2027
Н	1	1	3	0	3	Местный бюджет	тыс. рублей	0,0	0,0	70,0	70,0	70,0	70,0	280,0	560,0	2027
Н	1	1	3	0	3	Показатель 1 «Количество членов социально ориентированных некоммерческих организаций, принявших участие в проведении мониторинга»	человек	0,000	0,000	230,000	230,000	230,000	230,000	920,000	2 110,000	2027
Н	1	1	3	0	3	Показатель 2 «Количество социально ориентированных некоммерческих организаций, принявших участие в проведении мониторинга»	единиц	0,000	0,000	30,000	30,000	30,000	30,000	120,000	267,000	2027
Н	1	1	4	0	0	Задача 4 «Развитие системы территориального общественного самоуправления на территории муниципального образования «Северодвинск»	тыс. рублей	190,9	417,2	145,2	145,2	289,8	289,8	1 478,1	2 168,7	2027
Н	1	1	4	0	2	Областной бюджет	тыс. рублей	105,9	278,0	105,0	105,0	249,6	249,6	1 093,1	1 600,2	2027
Н	1	1	4	0	3	Местный бюджет	тыс. рублей	85,0	139,2	40,2	40,2	40,2	40,2	385,0	568,5	2027
Н	1	1	4	0	0	Показатель 1 «Доля вовлеченных в ТОС жителей муниципального образования «Северодвинск» от общего числа жителей муниципального образования «Северодвинск»	процентов, не менее	0,200	0,300	0,300	0,300	0,300	0,300	0,300	0,300	2027
Н	1	1	4	0	0	Показатель 2 «Доля обученных представителей и руководителей территориальных общественных самоуправлений муниципального образования «Северодвинск» от общего числа представителей и руководителей территориальных общественных самоуправлений»	процентов, не менее	25,000	25,000	25,000	25,000	25,000	25,000	25,000	25,000	2027
Н	1	1	4	0	1	Мероприятие 4.01 «Развитие территориального общественного самоуправления Северодвинска»	тыс. рублей	190,9	417,2	145,2	145,2	289,8	289,8	1 478,1	2 168,7	2027
Н	1	1	4	0	2	Областной бюджет	тыс. рублей	105,9	278,0	105,0	105,0	249,6	249,6	1 093,1	1 600,2	2027
Н	1	1	4	0	3	Местный бюджет	тыс. рублей	85,0	139,2	40,2	40,2	40,2	40,2	385,0	568,5	2027
Н	1	1	4	0	1	Показатель 1 «Количество реализованных проектов ТОС в год»	единиц, не менее	1,000	2,000	1,000	1,000	1,000	1,000	7,000	10,000	2027
Н	1	1	4	0	1	Показатель 2 «Количество зарегистрированных ТОС на территории Северодвинска»	единиц	3,000	3,000	3,000	4,000	4,000	4,000	4,000	4,000	2027
Н	1	1	4	0	2	Административное мероприятие 4.02 «Информирование жителей муниципального образования «Северодвинск» о деятельности ТОС»	да/нет	Да	Да	Да	Да	Да	Да	Да	Да	2024
Н	1	1	4	0	2	Показатель 1 «Доля жителей, информированных о ТОС, от общего числа жителей муниципального образования «Северодвинск»	процентов	27,000	9,600	9,600	9,600	9,600	9,600	9,600	9,600	2027
Н	1	2	0	0	0	Подпрограмма 2 «Повышение уровня информационной компетентности некоммерческого сектора Северодвинска»	тыс. рублей	155,0	196,4	200,0	200,0	200,0	200,0	1 151,4	2 011,4	2027
Н	1	2	0	0	3	Местный бюджет	тыс. рублей	155,0	196,4	200,0	200,0	200,0	200,0	1 151,4	2 011,4	2027
Н	1	2	1	0	0	Задача 1 «Репрезентация социально ориентированных некоммерческих организаций и общественных объединений граждан в информационном пространстве города и области»	тыс. рублей	60,0	81,4	105,0	105,0	105,0	105,0	561,4	986,4	2027

Н	1	2	1	0	0	3	Местный бюджет	тыс. рублей	60,0	81,4	105,0	105,0	105,0	105,0	561,4	986,4	2027	
Н	1	2	1	0	0		Показатель 1 «Количество социально ориентированных некоммерческих организаций, имеющих систему или медиаплан взаимодействия со средствами массовой информации»	единиц	60,000	60,000	65,000	65,000	65,000	65,000	65,000	65,000	65,000	2027
Н	1	2	1	0	0		Показатель 2 «Количество видеосюжетов в течение года, посвященных деятельности СОНКО в городе Северодвинске»	единиц, не менее	20,000	20,000	20,000	20,000	20,000	20,000	120,000	192,000	2027	
Н	1	2	1	0	1		Мероприятие 1.01 «Организация и проведение конкурса среди городских средств массовой информации «Социальный портрет» на лучшее освещение деятельности социально ориентированных некоммерческих организаций или общественного объединения»	тыс. рублей	60,0	65,4	60,0	60,0	60,0	60,0	365,4	605,6	2027	
Н	1	2	1	0	1	3	Местный бюджет	тыс. рублей	60,0	65,4	60,0	60,0	60,0	60,0	365,4	605,6	2027	
Н	1	2	1	0	1		Показатель 1 «Количество материалов о социально ориентированных некоммерческих организациях и общественных объединениях в средствах массовой информации»	единиц	50,000	55,000	60,000	65,000	70,000	75,000	375,000	1 365,000	2027	
Н	1	2	1	0	1		Показатель 2 «Количество материалов средств массовой информации, поданных на конкурс «Социальный портрет»	единиц	35,000	35,000	35,000	35,000	35,000	35,000	210,000	359,000	2027	
Н	1	2	1	0	2		Административное мероприятие 1.02 «Подготовка муниципальных правовых актов, обеспечивающих организацию конкурса»	да/нет	Да	Да	Да	Да	Да	Да	Да	Да	2024	
Н	1	2	1	0	2		Показатель 1 «Количество муниципальных правовых актов, обеспечивающих организацию конкурса»	единиц, не менее	2,000	2,000	2,000	2,000	2,000	2,000	12,000	22,000	2027	
Н	1	2	1	0	3		Мероприятие 1.03 «Организация и проведение семинаров - тренингов для социально ориентированных некоммерческих организаций о способах репрезентации, методике подготовки материалов о деятельности социально ориентированных некоммерческих организаций для размещения в средствах массовой информации»	тыс. рублей	0,0	16,0	45,0	45,0	45,0	45,0	196,0	380,8	2027	
Н	1	2	1	0	3	3	Местный бюджет	тыс. рублей	0,0	16,0	45,0	45,0	45,0	45,0	196,0	380,8	2027	
Н	1	2	1	0	3		Показатель 1 «Количество социально ориентированных некоммерческих организаций, освещающих свою деятельность в средствах массовой информации»	единиц	0,000	0,000	0,000	0,000	0,000	0,000	0,000	295,000	2021	
Н	1	2	1	0	3		Показатель 2 «Количество (общее) участников данных семинаров»	человек	0,000	100,000	120,000	120,000	120,000	120,000	580,000	2 130,000	2027	
Н	1	2	1	0	3		Показатель 3 «Количество семинаров-тренингов»	единиц, не менее	0,000	2,000	6,000	6,000	6,000	6,000	26,000	57,000	2027	
Н	1	2	2	0	0		Задача 2 «Популяризация деятельности социально ориентированных некоммерческих организаций и общественных объединений граждан»	тыс. рублей	95,0	115,0	95,0	95,0	95,0	95,0	590,0	1 025,0	2027	
Н	1	2	2	0	0	3	Местный бюджет	тыс. рублей	95,0	115,0	95,0	95,0	95,0	95,0	590,0	1 025,0	2027	
Н	1	2	2	0	0		Показатель 1 «Количество СОНКО, имеющих собственные информационные источники (сайт, странички в интернете, газета, буклет)»	единиц	40,000	40,000	40,000	40,000	40,000	40,000	40,000	40,000	2027	
Н	1	2	2	0	0		Показатель 2 «Количество информационных материалов, самостоятельно подготовленных и предоставленных СОНКО в средствах массовой информации»	единиц, не менее	15,000	15,000	15,000	15,000	15,000	15,000	90,000	177,000	2027	
Н	1	2	2	0	1		Мероприятие 2.01 «Организация изготовления информационных материалов о деятельности социально ориентированных некоммерческих организаций»	тыс. рублей	45,0	45,0	45,0	45,0	45,0	45,0	270,0	463,0	2024	
Н	1	2	2	0	1	3	Местный бюджет	тыс. рублей	45,0	45,0	45,0	45,0	45,0	45,0	270,0	463,0	2024	

Н	1	2	2	0	1	Показатель 1 «Количество подготовленных информационных модулей (буклеты, электронные файлы)»	единиц	40,000	40,000	40,000	40,000	40,000	40,000	240,000	415,000	2027
Н	1	2	2	0	1	Показатель 2 «Количество жителей города, получивших информацию о деятельности социально ориентированных некоммерческих организаций города»	человек	3 000,000	3 000,000	3 000,000	3 000,000	3 000,000	3 000,000	18 000,000	32 400,000	2027
Н	1	2	2	0	2	Мероприятие 2.02 «Организация изготовления информационных баннеров о деятельности социально ориентированных некоммерческих организаций города»	тыс. рублей	20,0	20,0	20,0	20,0	20,0	20,0	120,0	210,0	2027
Н	1	2	2	0	2	Местный бюджет	тыс. рублей	20,0	20,0	20,0	20,0	20,0	20,0	120,0	210,0	2027
Н	1	2	2	0	2	Показатель 1 «Количество подготовленных информационных баннеров»	единиц, не менее	2,000	2,000	2,000	2,000	2,000	2,000	12,000	28,000	2027
Н	1	2	2	0	3	Мероприятие 2.03 «Разработка сайта «Некоммерческие организации Северодвинска» и его сопровождение»	тыс. рублей	30,0	50,0	30,0	30,0	30,0	30,0	200,0	352,0	2027
Н	1	2	2	0	3	Местный бюджет	тыс. рублей	30,0	50,0	30,0	30,0	30,0	30,0	200,0	352,0	2027
Н	1	2	2	0	3	Показатель 1 «Доля социально ориентированных некоммерческих организаций, предоставляющих на сайт информацию о деятельности своей организации»	процентов	30,000	30,000	30,000	30,000	30,000	30,000	30,000	30,000	2027
Н	1	2	2	0	4	Административное мероприятие 2.04 «Участие представителей социально ориентированных некоммерческих организаций Северодвинска в мероприятиях областного масштаба»	да/нет	Да	Да	Да	Да	Да	Да	Да	Да	2024
Н	1	2	2	0	4	Показатель 1 «Доля социально ориентированных некоммерческих организаций, принимающих участие в этих мероприятиях»	процентов	20,000	21,000	22,000	23,000	24,000	25,000	25,000	25,000	2027
Н	1	2	2	0	4	Показатель 2 «Количество членов социально ориентированных некоммерческих организаций, принявших участие в данных мероприятиях»	человек	100,000	100,000	100,000	100,000	100,000	100,000	600,000	2 600,000	2027
Н	1	2	2	0	5	Административное мероприятие 2.05 «Делегирование представителей социально ориентированных некоммерческих организаций Северодвинска для участия в мероприятиях областного масштаба»	да/нет	Да	Да	Да	Да	Да	Да	Да	Да	2027
Н	1	2	2	0	5	Показатель 1 «Количество делегаций»	единиц	9,000	9,000	9,000	9,000	9,000	9,000	54,000	93,000	2027

Городской округ Архангельской области «Северодвинск»
АДМИНИСТРАЦИЯ СЕВЕРОВДИНСКА
ПОСТАНОВЛЕНИЕ

от 25.01.2024 № 29-па
г. Северодвинск Архангельской области

**О ВНЕСЕНИИ ИЗМЕНЕНИЙ
В МУНИЦИПАЛЬНУЮ ПРОГРАММУ
«ЭКОНОМИЧЕСКОЕ РАЗВИТИЕ
МУНИЦИПАЛЬНОГО ОБРАЗОВАНИЯ
«СЕВЕРОВДИНСК»**

В целях уточнения объемов финансирования муниципальной программы «Экономическое развитие муниципального образования «Северодвинск», утвержденной постановлением Администрации Северодвинска от 11.12.2015 № 612-па, в соответствии с решением Совета депутатов Северодвинска от 23.11.2023 № 86 «О внесении изменений в решение Совета депутатов Северодвинска «О бюджете городского округа Архангельской области «Северодвинск» на 2023 год и на плановый период 2024 и 2025 годов», Поряд-

ком разработки, реализации и оценки эффективности муниципальных программ муниципального образования «Северодвинск», утвержденным постановлением Администрации Северодвинска от 30.10.2013 № 426-па,

ПОСТАНОВЛЯЕТ:

1. Утвердить прилагаемые изменения, которые вносятся в муниципальную программу «Экономическое развитие муниципального образования «Северодвинск», утвержденную постановлением Администрации Северодвинска от 11.12.2015 № 612-па (в редакции от 24.04.2023).

2. Настоящее постановление распространяется на правоотношения, возникшие с 28.11.2023.

3. Отделу по связям со средствами массовой информации Администрации Северодвинска опубликовать (обнародовать) настоящее постановление в бюллетене нормативно-правовых актов муниципального образования «Северодвинск» «Вполне официально» и разместить в сетевом издании «Вполне официально» ([вполне-официально.pdf](#)).

Глава Северодвинска И. В. Арсентьев

УТВЕРЖДЕНЫ
постановлением
Администрации Северодвинска
от 25.01.2024 № 29-па

Изменения,
которые вносятся в муниципальную программу
«Экономическое развитие муниципального образования
«Северодвинск», утвержденную постановлением
Администрации Северодвинска от 11.12.2015 № 612-па
(в редакции от 24.04.2023)

1. В Паспорте муниципальной программы:
 позицию «Общий объем финансирования муниципальной
 программы в разрезе источников по годам ее реализации и под-
 программ» изложить в следующей редакции:

<p>«</p> <p>Общий объем финансирования муниципальной программы в разрезе источников по годам ее реализации и подпрограмм</p>	<p>Общий объем финансирования муниципальной программы – 106 245,9 тыс. рублей, в том числе: федеральный бюджет – 4 878,9 тыс. рублей; областной бюджет – 32 087,9 тыс. рублей; местный бюджет – 69 279,1 тыс. рублей. Подпрограмма 1 – 2 049,8 тыс. рублей; подпрограмма 2 – 80 881,4 тыс. рублей; подпрограмма 3 – 0,0 тыс. рублей; подпрограмма 4 – 0,0 тыс. рублей; подпрограмма 5 – 0,0 тыс. рублей; обеспечивающая подпрограмма – 23 314,7 тыс. рублей. 2016 год – 6 384,8 тыс. рублей, в том числе: федеральный бюджет – 1 491,6 тыс. рублей; областной бюджет – 3 557,5 тыс. рублей; местный бюджет – 1 335,7 тыс. рублей. Подпрограмма 1 – 0,0 тыс. рублей; подпрограмма 2 – 6 149,1 тыс. рублей; подпрограмма 3 – 0,0 тыс. рублей; подпрограмма 4 – 0,0 тыс. рублей; подпрограмма 5 – 0,0 тыс. рублей; обеспечивающая подпрограмма – 235,7 тыс. рублей. 2017 год – 4 106,4 тыс. рублей, в том числе: федеральный бюджет – 2 253,3 тыс. рублей; областной бюджет – 397,6 тыс. рублей; местный бюджет – 1 455,5 тыс. рублей. Подпрограмма 1 – 0,0 тыс. рублей; подпрограмма 2 – 3 875,9 тыс. рублей; подпрограмма 3 – 0,0 тыс. рублей; подпрограмма 4 – 0,0 тыс. рублей; подпрограмма 5 – 0,0 тыс. рублей; обеспечивающая подпрограмма – 230,5 тыс. рублей. 2018 год – 4 520,6 тыс. рублей, в том числе: федеральный бюджет – 1 134,0 тыс. рублей; областной бюджет – 1 985,8 тыс. рублей; местный бюджет – 1 400,8 тыс. рублей. Подпрограмма 1 – 0,0 тыс. рублей; подпрограмма 2 – 2 961,0 тыс. рублей; подпрограмма 3 – 0,0 тыс. рублей; подпрограмма 4 – 0,0 тыс. рублей; подпрограмма 5 – 0,0 тыс. рублей; обеспечивающая подпрограмма – 1 559,6 тыс. рублей. 2019 год – 20 849,0 тыс. рублей, в том числе: федеральный бюджет – 0,0 тыс. рублей; областной бюджет – 9 014,4 тыс. рублей; местный бюджет – 11 834,6 тыс. рублей. Подпрограмма 1 – 2 049,8 тыс. рублей; подпрограмма 2 – 16 940,0 тыс. рублей; подпрограмма 3 – 0,0 тыс. рублей; подпрограмма 4 – 0,0 тыс. рублей; подпрограмма 5 – 0,0 тыс. рублей; обеспечивающая подпрограмма – 1 859,2 тыс. рублей. 2020 год – 26 002,4 тыс. рублей, в том числе: федеральный бюджет – 0,0 тыс. рублей; областной бюджет – 1 567,1 тыс. рублей; местный бюджет – 24 435,3 тыс. рублей. Подпрограмма 1 – 0,0 тыс. рублей; подпрограмма 2 – 24 223,8 тыс. рублей; подпрограмма 3 – 0,0 тыс. рублей; подпрограмма 4 – 0,0 тыс. рублей; подпрограмма 5 – 0,0 тыс. рублей;</p>	<p>Общий объем финансирования муниципальной программы в разрезе источников по годам ее реализации и подпрограмм</p> <p>обеспечивающая подпрограмма – 1 778,6 тыс. рублей. 2021 год – 9 297,3 тыс. рублей, в том числе: федеральный бюджет – 0,0 тыс. рублей; областной бюджет – 1 982,4 тыс. рублей; местный бюджет – 7 314,9 тыс. рублей. Подпрограмма 1 – 0,0 тыс. рублей; подпрограмма 2 – 7 074,0 тыс. рублей; подпрограмма 3 – 0,0 тыс. рублей; подпрограмма 4 – 0,0 тыс. рублей; подпрограмма 5 – 0,0 тыс. рублей; обеспечивающая подпрограмма – 2 223,3 тыс. рублей. 2022 год – 14 151,8 тыс. рублей, в том числе: федеральный бюджет – 0,0 тыс. рублей; областной бюджет – 1 999,0 тыс. рублей; местный бюджет – 12 152,8 тыс. рублей. Подпрограмма 1 – 0,0 тыс. рублей; подпрограмма 2 – 11 891,4 тыс. рублей; подпрограмма 3 – 0,0 тыс. рублей; подпрограмма 4 – 0,0 тыс. рублей; подпрограмма 5 – 0,0 тыс. рублей; обеспечивающая подпрограмма – 2 260,4 тыс. рублей. 2023 год – 4 162,1 тыс. рублей, в том числе: федеральный бюджет – 0,0 тыс. рублей; областной бюджет – 2 340,4 тыс. рублей; местный бюджет – 1 821,7 тыс. рублей. Подпрограмма 1 – 0,0 тыс. рублей; подпрограмма 2 – 1 564,0 тыс. рублей; подпрограмма 3 – 0,0 тыс. рублей; подпрограмма 4 – 0,0 тыс. рублей; подпрограмма 5 – 0,0 тыс. рублей; обеспечивающая подпрограмма – 2 598,1 тыс. рублей. 2024 год – 4 338,9 тыс. рублей, в том числе: федеральный бюджет – 0,0 тыс. рублей; областной бюджет – 2 443,5 тыс. рублей; местный бюджет – 1 895,4 тыс. рублей. Подпрограмма 1 – 0,0 тыс. рублей; подпрограмма 2 – 1 564,0 тыс. рублей; подпрограмма 3 – 0,0 тыс. рублей; подпрограмма 4 – 0,0 тыс. рублей; подпрограмма 5 – 0,0 тыс. рублей; обеспечивающая подпрограмма – 2 774,9 тыс. рублей. 2025 год – 4 423,6 тыс. рублей, в том числе: федеральный бюджет – 0,0 тыс. рублей; областной бюджет – 2 528,2 тыс. рублей; местный бюджет – 1 895,4 тыс. рублей. Подпрограмма 1 – 0,0 тыс. рублей; подпрограмма 2 – 1 564,0 тыс. рублей; подпрограмма 3 – 0,0 тыс. рублей; подпрограмма 4 – 0,0 тыс. рублей; подпрограмма 5 – 0,0 тыс. рублей; обеспечивающая подпрограмма – 2 859,6 тыс. рублей. 2026 год – 4 004,5 тыс. рублей, в том числе: федеральный бюджет – 0,0 тыс. рублей; областной бюджет – 2 136,0 тыс. рублей; местный бюджет – 1 868,5 тыс. рублей. Подпрограмма 1 – 0,0 тыс. рублей; подпрограмма 2 – 1 537,1 тыс. рублей; подпрограмма 3 – 0,0 тыс. рублей; подпрограмма 4 – 0,0 тыс. рублей; подпрограмма 5 – 0,0 тыс. рублей; обеспечивающая подпрограмма – 2 467,4 тыс. рублей. 2027 год – 4 004,5 тыс. рублей, в том числе: федеральный бюджет – 0,0 тыс. рублей; областной бюджет – 2 136,0 тыс. рублей; местный бюджет – 1 868,5 тыс. рублей. Подпрограмма 1 – 0,0 тыс. рублей; подпрограмма 2 – 1 537,1 тыс. рублей; подпрограмма 3 – 0,0 тыс. рублей; подпрограмма 4 – 0,0 тыс. рублей; подпрограмма 5 – 0,0 тыс. рублей; обеспечивающая подпрограмма – 2 467,4 тыс. рублей</p>
------------------------------------------------------------------------------------------------------------------------------	-----------------------------------------------------------------------------------------------------------------------------------------------------------------------------------------------------------------------------------------------------------------------------------------------------------------------------------------------------------------------------------------------------------------------------------------------------------------------------------------------------------------------------------------------------------------------------------------------------------------------------------------------------------------------------------------------------------------------------------------------------------------------------------------------------------------------------------------------------------------------------------------------------------------------------------------------------------------------------------------------------------------------------------------------------------------------------------------------------------------------------------------------------------------------------------------------------------------------------------------------------------------------------------------------------------------------------------------------------------------------------------------------------------------------------------------------------------------------------------------------------------------------------------------------------------------------------------------------------------------------------------------------------------------------------------------------------------------------------------------------------------------------------------------------------------------------------------------------------------------------------------------------------------------------------------------------------------------------------------------------------------------------------------------------------------------------------------------------------------------------------------------------------------------------------------------------------------------------------------------------------------------------------------------------------------------------------------------------------------------------------------------------------------------------------------------------------------------------------------------------------------------------------------------------------------------------------------------------------------------------------------------------------------------------------------------------------------------------------------------------------------------------------------------------------------------------------------------------------------------------------------------------------------------------------------------------------------------------------------------------------------------------------------------------------------------------------------------------------------------------------------------------------------------------------------------------------------------------------------------------------------------------------------------------------------------------------------------------------------------------------------------------------------------------------------------------------------------------------------------------------------------------------------------------------------------------------------------------------------------------------------------------------------------------------------------------------------	-----------------------------------------------------------------------------------------------------------------------------------------------------------------------------------------------------------------------------------------------------------------------------------------------------------------------------------------------------------------------------------------------------------------------------------------------------------------------------------------------------------------------------------------------------------------------------------------------------------------------------------------------------------------------------------------------------------------------------------------------------------------------------------------------------------------------------------------------------------------------------------------------------------------------------------------------------------------------------------------------------------------------------------------------------------------------------------------------------------------------------------------------------------------------------------------------------------------------------------------------------------------------------------------------------------------------------------------------------------------------------------------------------------------------------------------------------------------------------------------------------------------------------------------------------------------------------------------------------------------------------------------------------------------------------------------------------------------------------------------------------------------------------------------------------------------------------------------------------------------------------------------------------------------------------------------------------------------------------------------------------------------------------------------------------------------------------------------------------------------------------------------------------------------------------------------------------------------------------------------------------------------------------------------------------------------------------------------------------------------------------------------------------------------------------------------------------------------------------------------------------------------------------------------------------------------------------------------------------------------------------------------------------------------------------------------------------------------------------------------------------------------------------------------------------------------------------------------------------------------------------------------------------------------------------------------------------------------------------------------------------------------------------------------------------------------------------------------------------------------------------------------------------------------------------------------------------------------------------------------------------------------------------------------------------------------------------------------------------------------------------------------------------------------------------------------------------------------------------------------------------------------------------------------------------------------------------------------------------------------------------------------------------------------------------------------------------------------------------------------------------------------------------------------------------------------------------------------------------------------------------------------------------------------------------------------------------------------------------------------------------------------------------------------------------------------------------------------------------------------------------------------------------------------------------------------------------------------------------------------------------------------------------------------------------------------------------------------------------------------------------------------------------------------------------------------------------------------------------------------------------------------------------

позицию «Ожидаемые результаты реализации муниципальной программы» изложить в следующей редакции:

Ожидаемые результаты реализации муниципальной программы	<p>По итогам реализации I этапа (к 2021 году): наличие разработанной стратегии социально-экономического развития муниципального образования «Северодвинск»;</p> <p>увеличение объема инвестиций в основной капитал по городу Северодвинску в расчете на 1 жителя с 48,6 тыс. рублей до 89,9 тыс. рублей;</p> <p>достижение числа субъектов малого и среднего предпринимательства в расчете на 10 тысяч человек населения – 290 единиц;</p> <p>увеличение оборота розничной торговли в расчете на 1 жителя с 216,6 тыс. рублей до 268,1 тыс. рублей;</p> <p>доля расходов на коммунальные услуги в совокупном доходе семьи не превысит 6 процентов;</p> <p>количество пострадавших в результате несчастных случаев на производстве с утратой трудоспособности на один рабочий день и более – 99 человек.</p> <p>По итогам реализации II этапа (к 2024 году): увеличение объема инвестиций в основной капитал по городу Северодвинску в расчете на 1 жителя до 81,8 тыс. рублей;</p> <p>достижение числа субъектов малого и среднего предпринимательства в расчете на 10 тысяч человек населения – 610 единиц;</p> <p>увеличение оборота розничной торговли в расчете на 1 жителя до 396,2 тыс. рублей;</p> <p>доля расходов на коммунальные услуги в совокупном доходе семьи не превысит 5,5 процентов;</p> <p>снижение числа пострадавших в результате несчастных случаев на производстве с утратой трудоспособности на один рабочий день и более до 100 человек;</p> <p>увеличение численности населения, занятого в экономике, до 87 тыс. человек.</p> <p>По итогам реализации III этапа (к 2027 году): увеличение объема инвестиций в основной капитал по городу Северодвинску в расчете на 1 жителя до 95,4 тыс. рублей;</p> <p>достижение числа субъектов малого и среднего предпринимательства в расчете на 10 тысяч человек населения – 625 единиц;</p> <p>увеличение оборота розничной торговли в расчете на 1 жителя до 533,8 тыс. рублей;</p> <p>доля расходов на коммунальные услуги в совокупном доходе семьи не превысит 5,5 процентов;</p> <p>количество пострадавших в результате несчастных случаев на производстве с утратой трудоспособности на один рабочий день и более до 100 человек;</p> <p>численность населения, занятого в экономике, 87,4 тыс. человек</p>
---------------------------------------------------------	---------------------------------------------------------------------------------------------------------------------------------------------------------------------------------------------------------------------------------------------------------------------------------------------------------------------------------------------------------------------------------------------------------------------------------------------------------------------------------------------------------------------------------------------------------------------------------------------------------------------------------------------------------------------------------------------------------------------------------------------------------------------------------------------------------------------------------------------------------------------------------------------------------------------------------------------------------------------------------------------------------------------------------------------------------------------------------------------------------------------------------------------------------------------------------------------------------------------------------------------------------------------------------------------------------------------------------------------------------------------------------------------------------------------------------------------------------------------------------------------------------------------------------------------------------------------------------------------------------------------------------------------------------------------------------------------------------------------------------------------------------------------------------------------------------------------------------------------------------------------------------------------------------------------------------------------------------------------------------------------------------------------------------------------------------------------------------------------------------------------------------------------------------------------------------------------------------------------------------------------------------------------------------------

».

2. Подраздел 1.2 изложить в следующей редакции:

«1.2. Совершенствование системы стратегического планирования муниципального образования «Северодвинск»

Одним из факторов успешного экономического развития муниципального образования «Северодвинск» является эффективная система стратегического планирования и прогнозирования социально-экономического развития муниципального образования «Северодвинск», построенная на базе федерального и регионального законодательства и согласованная с приоритетами и целями социально-экономического развития Российской Федерации и Архангельской области.

Основополагающими документами стратегического планирования и прогнозирования являются Федеральный закон от 28.06.2014 № 172-ФЗ «О стратегическом планировании в Российской Федерации», закон Архангельской области от 29.06.2015 № 296-18-ОЗ «О стратегическом планировании в Архангельской области», национальные и региональные проекты, разработанные в целях реализации Указов Президента Российской Федерации от 07.05.2018 № 204 «О национальных целях и стратегических задачах развития Российской Федерации на период до 2024 года» и от 21.07.2020 № 474 «О национальных целях развития Российской Федерации на период до 2030 года».

Базовыми документами стратегического планирования регионального уровня являются Стратегия социально-экономического развития Архангельской области до 2035 года, принятая постановлением Архангельского областного Собрания депутатов

от 13.02.2019 № 168, и План мероприятий по реализации стратегии социально-экономического развития Архангельской области до 2035 года, утвержденный распоряжением Правительства Архангельской области от 24.12.2019 № 605-рп.

На сегодняшний день в муниципальном образовании «Северодвинск» действуют следующие документы долгосрочного планирования и прогнозирования:

Стратегия социально-экономического развития муниципального образования «Северодвинск» на период до 2030 года, утвержденная решением Совета депутатов Северодвинска от 17.12.2019 № 215 (далее – Стратегия);

План реализации Стратегии социально-экономического развития муниципального образования «Северодвинск» на период до 2030 года, утвержденный распоряжением Администрации Северодвинска от 12.10.2020 № 262-ра;

прогноз социально-экономического развития муниципального образования «Северодвинск» на долгосрочный период до 2030 года, одобренный постановлением Администрации Северодвинска от 16.08.2019 № 319-па;

Генеральный план городского округа Архангельской области «Северодвинск», утвержденный постановлением министерства строительства и архитектуры Архангельской области от 29.12.2021 № 74-п;

прогнозы социально-экономического развития муниципального образования «Северодвинск» на трехлетний период.

Руководство реализацией Стратегии осуществляется Проектным комитетом Администрации Северодвинска, состав которого утвержден распоряжением Администрации Северодвинска от 20.04.2018 № 73-ра

«О формировании проектного комитета Администрации муниципального образования «Северодвинск». Методическое сопровождение исполнения Плана реализации Стратегии обеспечивается проектным офисом Администрации Северодвинска в лице Управления экономики Администрации Северодвинска. Основным инструментом организации исполнения Плана реализации Стратегии являются детальные рабочие планы по каждому мероприятию, разрабатываемые органами Администрации Северодвинска, ответственными исполнителями мероприятий Плана. Мониторинг Плана осуществляется на основе оценки комплексного анализа достижения целевых показателей и ориентиров социально-экономического развития Северодвинска, степени выполнения запланированных мероприятий в соответствии с Планом мероприятий. План предусматривает годовую отчетность об исполнении мероприятий, формируемую ответственными исполнителями. Сводная информация о выполнении мероприятий представляется к рассмотрению на заседаниях Проектного комитета Администрации Северодвинска.

Одним из элементов системы долгосрочного планирования является прогнозирование. Управление экономики Администрации Северодвинска формирует следующие прогнозы:

социально-экономического развития муниципального образования «Северодвинск» для направления в министерство экономического развития Архангельской области по форме 2п в порядке и в сроки, ежегодно устанавливаемые Правительством Архангельской области;

социально-экономического развития муниципального образования «Северодвинск» для представления в Совет депутатов Северодвинска на очередной финансовый год и плановый период в составе документов к проекту решения о местном бюджете;

социально-экономического развития монопрофильного муниципального образования «Северодвинск» для направления в министерство экономического развития Архангельской области в порядке и в сроки, ежегодно устанавливаемые в соответствии с запросом Министерства экономического развития Российской Федерации;

потребности экономики и социальной сферы муниципального образования «Северодвинск» в выпускниках системы профессионального образования.

Частью системы стратегического планирования социально-экономического развития муниципального образования «Северодвинск» являются муниципальные программы, представляющие собой механизм реализации целей и задач Стратегии социально-экономического развития муниципального образования «Северодвинск» до 2030 года.

В соответствии с нормами статьи 179 Бюджетного кодекса Российской Федерации программно-целевой принцип является основой формирования бюджета муниципального образования «Северодвинск».

Удельный вес расходов местного бюджета, формируемых по

программно-целевому принципу, определенный как отношение объема бюджетных ассигнований на финансовое обеспечение реализации муниципальных программ, утвержденного по целевым статьям расходов местного бюджета, к общему объему расходов местного бюджета на очередной финансовый год, умноженному на 100, составляет не менее 95 процентов.

Методическое руководство подготовкой и реализацией муниципальных программ организовано Управлением экономики Администрации Северодвинска в соответствии с Порядком разработки, реализации и оценки эффективности муниципальных программ муниципального образования «Северодвинск», утвержденным постановлением Администрации Северодвинска от 30.10.2013 № 426-па

«Об утверждении Порядка разработки, реализации и оценки эффективности муниципальных программ муниципального образования «Северодвинск» (далее – Порядок), и Методическими указаниями по разработке проектов муниципальных программ, утвержденными распоряжением заместителя Главы Администрации Северодвинска по финансово-экономическим вопросам от 21.03.2019 № 28-рф» «Об утверждении Методических указаний по разработке, реализации и оценке эффективности муниципальных программ Северодвинска».

Координацию взаимодействия органов местного самоуправления Северодвинска, получателей средств бюджета муниципального образования «Северодвинск» осуществляет комиссия по разработке, утверждению и контролю за выполнением муниципальных программ, образованная в соответствии с постановлением Администрации Северодвинска от 30.12.2013 № 564-па «О комиссии по разработке, утверждению и контролю за выполнением муниципальных программ» (далее – комиссия).

В соответствии с перечнем муниципальных программ Северодвинска, утвержденным распоряжением Администрации Северодвинска от 30.06.2016 № 100-ра, на территории Северодвинска в 2021 году осуществлялась реализация 14 муниципальных программ.

Итоги реализации муниципальных программ Северодвинска подводятся в Сводном докладе о ходе реализации и оценке эффективности муниципальных программ Северодвинска за отчетный год, при формировании которого учитываются результаты кассового исполнения муниципальных программ, а также данные отчетов ответственных исполнителей о реализации муниципальных программ за отчетный год.

В целях достижения объективной оценки эффективности и результативности реализации программ введено ограничение срока корректировки плановых показателей цели и задач всех муниципальных программ.

Оценка эффективности реализации муниципальных программ осуществляется с помощью следующих критериев:

- а) критерий эффективности реализации муниципальной программы;
- б) индекс освоения бюджетных средств, выделенных на реализацию муниципальной программы;
- в) индекс достижения плановых значений показателей муниципальной программы;
- г) показатель качества планирования муниципальной программы;
- д) коэффициент управления муниципальной программой.

В 2020 году при расчете оценки эффективности реализации муниципальных программ учитывалось постановление Администрации Северодвинска от 26.12.2020 № 520-па «Об особенностях проведения оценки эффективности реализации муниципальных программ муниципального образования «Северодвинск» и оценки степени выполнения планов реализации муниципальных программ муниципального образования «Северодвинск» в 2020 году».

В части формирования программного бюджета и повышения качества муниципальных программ необходимо сосредоточиться на следующих вопросах:

обеспечение тесной связи муниципальных программ со стратегией развития муниципального образования «Северодвинск» и Архангельской области;

формирование системы показателей эффективности по каждой программе, эластичных к объемам финансирования и эффективности реализации муниципальных программ;

закрепление у ответственных исполнителей навыков работы по анализу проблемного поля и формированию непротиворечивой структуры муниципальной программы (мероприятия соответствуют целям и задачам, цели и задачи соответствуют проблемам и приоритетам);

повышение эффективности методики планирования бюджет-

ных ассигнований в рамках муниципальных программ, уменьшение количества изменений в ходе исполнения бюджета текущего финансового года и эффективное планирование планового периода;

внедрение подходов, в рамках которых муниципальные программы станут ядром управления территории.

В условиях возрастающего значения реализации программно-целевых методов планирования в управлении муниципальной экономикой необходимо повышать качество разработки муниципальных программ и степень их исполнения ответственными исполнителями.

Активизация инвестиционных процессов, создание инвестиционной привлекательности территории являются приоритетными стратегическими задачами для всех муниципальных образований Архангельской области.

По информации Управления Федеральной службы государственной статистики по Архангельской области и НАО (далее – Архангельскстат),

в 2019 году общий объем инвестиций в основной капитал по городу Северодвинску в действующих ценах увеличился более чем в 1,4 раза по сравнению с 2018 годом и составил 13,9 млрд рублей. Общий объем инвестиций в расчете на одного жителя Северодвинска – 58,7 тыс. рублей. Значительную долю в структуре инвестиций (59 процентов) в 2019 году занимали привлеченные средства, включая средства федерального бюджета, выделяемые в рамках федеральных целевых программ на реализацию производственных программ предприятий судостроительной отрасли.

В 2020 году прирост объема инвестиций в основной капитал увеличился на 5,8 процента к уровню 2019 года и составил 14,7 млрд рублей.

На инвестиционную привлекательность Северодвинска оказывают влияние следующие основные факторы: географическое положение; экономический и инновационный потенциалы; наличие инженерной и транспортной инфраструктуры; социальный и кадровый потенциалы; внешнеэкономическое сотрудничество предприятий и организаций Северодвинска; стоимость энергоснабжения на производство продукции и ряд других факторов.

В 2021 году объем инвестиций в основной капитал снизился на 28,2 процента к уровню 2020 года и составил 10,6 млрд рублей.

В 2022 году объем инвестиций в основной капитал снизился на 3,4 процента к уровню 2021 года и составил 10,2 млрд рублей.

Во втором этапе реализации муниципальной программы (2022–2024 годы) прогнозируется положительная динамика роста объема инвестиций в действующих ценах. Тем не менее, рост индекса объема инвестиций в основной капитал к уровню предыдущего года будет снижаться – с 114,3 процента в 2023 году до 109,2 процента к 2024 году.

На снижение темпов роста объема инвестиций оказывает влияние общее снижение экономической активности хозяйствующих субъектов.

В третьем этапе реализации муниципальной программы (2025–2027 годы) прогнозируется положительная динамика роста объема инвестиций в действующих ценах. Тем не менее, рост индекса объема инвестиций в основной капитал к уровню предыдущего года будет несколько снижаться – с 108,0 процента в 2025 году до 106,5 процента к 2027 году.

На снижение темпов роста объема инвестиций оказывает влияние общее снижение экономической активности хозяйствующих субъектов.

С 2010 года по 2019 год осуществлялась реализация комплексного инвестиционного плана модернизации моногорода Северодвинска Архангельской области на 2012–2020 годы (далее – КИП Северодвинска), утвержденного распоряжением Правительства Архангельской области от 23.11.2010 № 594-рп «Об утверждении комплексного инвестиционного плана модернизации моногорода Северодвинска Архангельской области на 2010–2020 годы» и постановлением Администрации муниципального образования «Северодвинск» от 30.11.2010 № 447-па «Об утверждении комплексного инвестиционного плана модернизации моногорода Северодвинска Архангельской области на 2010–2020 годы».

Структура КИП Северодвинска включает 32 инвестиционных проекта:

11 проектов судостроительных предприятий, 1 проект ресурсоснабжающей организации, 2 проекта развития агропромышленного комплекса, 4 проекта, реализуемых субъектами пред-

принимательской деятельности, и 14 проектов, направленных на развитие социальной и инженерной инфраструктуры.

По итогам мониторинга 31 инвестиционный проект был профинансирован в рамках реализации КИП Северодвинска.

За период 2010–2019 годов в рамках реализации проектов КИП Северодвинска освоено 18 000,62 млн рублей, в том числе по источникам финансирования инвестиций:

за счет средств федерального бюджета – 11 851,52 млн рублей (65,8 процента);

за счет средств областного бюджета – 70,51 млн рублей (0,4 процента);

за счет средств местного бюджета – 511,92 млн рублей (2,8 процента);

за счет внебюджетных источников (собственные и заемные средства) – 5566,67 млн рублей (31 процент).

За период 2010–2015 годов в рамках реализации проектов КИП Северодвинска освоено 5770,20 млн рублей, в том числе по источникам финансирования инвестиций:

за счет средств федерального бюджета – 3538,68 млн рублей (61,3 процента);

за счет средств областного бюджета – 8,96 млн рублей (0,2 процента);

за счет средств местного бюджета – 136,88 млн рублей (2,4 процента);

за счет внебюджетных источников (собственные и заемные средства) – 2085,68 млн рублей (30,9 процента).

Бюджетное финансирование по-прежнему является значимым фактором для роста объемов инвестиций на территории Северодвинска.

В соответствии с Положением о порядке формирования, утверждения, внесения изменений и контроля за реализацией Адресной инвестиционной программы муниципального образования «Северодвинск», утвержденным постановлением Администрации Северодвинска от 10.11.2009 № 6-па, формируется Адресная инвестиционная программа муниципального образования «Северодвинск» (далее – Адресная инвестиционная программа).

Адресная инвестиционная программа представляет собой распределение объемов бюджетных ассигнований, предусмотренных в бюджете Северодвинска и бюджетной росписи на осуществление бюджетных инвестиций в форме капитальных вложений в объекты муниципальной собственности и объекты, используемые для муниципальных нужд. Реализация Адресной инвестиционной программы осуществляется на постоянной основе.

За период 2016–2021 годов в рамках реализации Адресной инвестиционной программы муниципального образования «Северодвинск» освоено 7 373,2 млн рублей, в том числе:

за счет местного бюджета – 2 035,5 млн рублей;

за счет областного бюджета – 1 261,6 млн рублей;

за счет федерального бюджета – 4 076,1 млн рублей.

Общий объем бюджетных ассигнований по Адресной инвестиционной программе на 2021 год, в соответствии с принятыми изменениями в бюджет, составил 1 829,3 млн рублей, на 2022 и 2023 годы – 1 677,0 млн рублей и 2 060,2 млн рублей.

В 2015–2016 годах Правительство Архангельской области инициировало разработку и внедрение единого стандарта по улучшению инвестиционного климата, разработанного по поручению Правительства Российской Федерации АНО «Агентство стратегических инициатив по продвижению новых проектов». В рамках внедрения стандарта по улучшению инвестиционного климата на территории Северодвинска утверждены следующие муниципальные нормативные правовые акты:

постановление Администрации Северодвинска от 02.10.2014 № 493-па «О формировании и ежегодном обновлении плана создания объектов инфраструктуры и инвестиционных объектов в муниципальном образовании «Северодвинск»;

постановление Администрации Северодвинска от 14.07.2015 № 348-па «Об утверждении Плана создания объектов инфраструктуры муниципального образования «Северодвинск» на 2015 год»;

постановление Администрации Северодвинска от 28.07.2015 № 390-па «Об утверждении Регламента сопровождения инвестиционных проектов, реализуемых и (или) планируемых к реализации на территории муниципального образования «Северодвинск».

В 2018 году Правительство Архангельской области провело работу по оптимизации единого стандарта и утвердило муниципальный инвестиционный стандарт Архангельской области

(далее – Стандарт), который утвержден решением проектного комитета Архангельской области от 20.11.2018 (протокол № 6).

В целях повышения инвестиционной привлекательности муниципального образования «Северодвинск» в 2019 году в пилотном режиме Администрацией Северодвинска в соответствии с оценкой министерства экономического развития, промышленности и науки Архангельской области, а также с учетом общественной экспертизы результатов внедрения Стандарта, проведенной членами Совета по развитию инвестиционной деятельности при Главе Северодвинска, успешно внедрено 10 положений Стандарта.

В результате реализованных мероприятий на постоянной основе Администрацией Северодвинска:

актуализируется информация об инвестиционном потенциале муниципального образования «Северодвинск» на инвестиционном портале Архангельской области;

действует сервис по оперативной обработке обращений субъектов предпринимательской и инвестиционной деятельности «канал прямой связи для бизнеса»;

разработан и ведется информационный бюллетень об инвестиционном потенциале – инвестиционный паспорт муниципального образования «Северодвинск», который представлен как в электронном виде на официальном сайте Администрации Северодвинска, так и на бумажном носителе;

прорабатывается ресурсный потенциал в части наличия территорий для экономического развития в соответствии с отраслевыми особенностями;

формируется сводный план создания инфраструктурных и инвестиционных объектов, реализация которых запланирована как за счет бюджетных средств (проекты Адресной инвестиционной программы), так и за счет частных инвестиций;

решением Муниципального Совета Северодвинска от 29.09.2005 № 32 закреплены льготы для субъектов инвестиционной деятельности, реализующие капиталовложения на земельных участках, находящихся у них в собственности, в части начисления и уплаты земельного налога в период реализации инвестиционного проекта;

усовершенствована процедура предоставления сопровождения инвестиционных проектов, реализуемых или планируемых на территории муниципального образования «Северодвинск»;

при Главе Северодвинска действуют два общественных совета по вопросам развития предпринимательской и инвестиционной деятельности;

административные регламенты предоставления муниципальных услуг приведены в соответствие с федеральными нормами, устанавливаемыми в части оптимизации процедур, предоставляемых органами Администрации Северодвинска при осуществлении инвестиционной деятельности;

продолжается реализация и усовершенствование мер поддержки субъектов малого и среднего предпринимательства в соответствии с настоящей муниципальной программой.

Внедрение Стандарта обеспечило качественное и более тесное сотрудничество между представителями инвестиционной деятельности и местными органами власти.

Реализация положений Стандарта направлена на решение основных проблем в развитии инвестиционной деятельности.

В целях создания комфортных условий проживания населения, повышения качества предоставляемых коммунальных услуг в сфере холодного водоснабжения и водоотведения, создания условий для освоения новых земельных участков для капитального строительства, повышения качества и надежности работы систем Администрацией Северодвинска совместно с АО «ПО «Севмаш» разработана и утверждена инвестиционная программа по развитию централизованных систем водоснабжения и водоотведения на территории Северодвинска на 2014–2028 годы.

В рамках реализации мероприятий инвестиционной программы по состоянию на 01.01.2020 построено (проведена реконструкция) 713,5 погонных метров сетей централизованного холодного водоснабжения, 2056,0 погонных метров сетей централизованного водоотведения, подключено к централизованной системе холодного водоснабжения 130 объектов капитального строительства, к системе водоотведения – 109 объектов капитального строительства.

В 2021 году планируется завершить мероприятие по реконструкции водоочистных сооружений, обеспечивающее снабжение потребителей питьевой водой, соответствующей установленным санитарно-гигиеническим требованиям.

Дальнейшая реализация мероприятий инвестиционной программы позволит:

к 2025 году заменить реагент для обеззараживания питьевой воды с жидкого хлора на гипохлорит натрия, повысить надежность и безопасность технологических процессов подготовки питьевой воды;

к 2023 году снизить сброс сточных вод, не соответствующих установленным нормативам, обеспечить экологическую безопасность работы централизованных систем водоснабжения и водоотведения;

к 2023 году обеспечить системами централизованного холодного водоснабжения и водоотведения кварталы 107, 167 в целях развития индивидуального жилищного строительства и освоения территорий под новое многоэтажное жилищное строительство;

к 2028 году исключить сброс производственных стоков в водный объект с превышением установленных нормативов выброса вредных веществ в технологическом процессе подготовки питьевой воды, снизить негативное воздействие на окружающую среду и повысить экологическую обстановку в городе.

Основные проблемы, препятствующие развитию инвестиционного потенциала Северодвинска:

отсутствие достаточного финансирования для реализации приоритетных инвестиционных проектов как в производственной, так и в социальной сфере города;

высокие издержки производства, обусловленные энергетическими и транспортными тарифами в районах Крайнего Севера, оказывают существенное влияние на стоимость произведенной продукции местных товаропроизводителей и сдерживают ее конкурентоспособность на рынке;

недостаток земельных участков с развитой инженерной инфраструктурой для предоставления в пользование потенциальным инвесторам;

высокий процент износа действующих инженерных коммуникаций, необходимых для реализации инвестиционных проектов; дефицит средств бюджета муниципального образования «Северодвинск» для участия Администрации Северодвинска в проектах государственно-частного партнерства, применения существующих механизмов поддержки субъектов инвестиционной деятельности.

Решение данных проблем и дальнейшее развитие инвестиционной активности на территории муниципального образования «Северодвинск» во многом зависит от деятельности органов Администрации Северодвинска, связанной с разработкой и реализацией стратегических планов и программ развития муниципального образования «Северодвинск» на долгосрочную перспективу и привлечением в этих целях средств федерального, областного бюджетов и внебюджетных источников, направленных на реализацию производственных и инфраструктурных инвестиционных проектов.».

3. Таблицу 7 раздела II изложить в следующей редакции:

«Таблица 7

Наименование целевого показателя	Единица измерения	Значения целевых показателей		
		2021 год	2024 год	2027 год
Показатель 1 цели – общий коэффициент рождаемости населения	промилле	8,3	- *	- *
Показатель 2 цели – объем инвестиций в основной капитал по муниципальному образованию «Северодвинск» в расчете на 1 жителя	тысяч рублей	89,9	81,8	95,4
Показатель 3 цели – число субъектов малого и среднего предпринимательства Северодвинска в расчете на 10 тысяч человек населения муниципального образования «Северодвинск»	единиц	300	-	-
Показатель 4 цели – оборот розничной торговли в расчете на 1 жителя	тысяч рублей	267,8	396,2	533,8
Показатель 5 цели – доля расходов на коммунальные услуги в совокупном доходе семьи	процентов	5,9	5,5	5,5
Показатель 6 цели – количество пострадавших в результате несчастных случаев на производстве с утратой трудоспособности на 1 рабочий день и более	человек, не более	118	100	100

Наименование целевого показателя	Единица измерения	Значения целевых показателей		
		2021 год	2024 год	2027 год
Показатель 7 цели – число субъектов предпринимательской деятельности в расчете на 10 тысяч человек населения	единиц	-	610	625
Показатель 8 цели – численность населения, занятого в экономике	тысяч человек	-	87	87,4
Подпрограмма 1 «Совершенствование системы стратегического планирования муниципального образования «Северодвинск»				
Задача 1 «Совершенствование программно-целевого планирования и прогнозирования социально-экономического развития муниципального образования «Северодвинск»				
Показатель 1 задачи 1 – количество действующих документов долгосрочного планирования социально-экономического развития муниципального образования «Северодвинск»	единиц	3	3	3
Показатель 2 задачи 1 – доля работающих в организациях, участвующих в разработке прогноза социально-экономического развития муниципального образования «Северодвинск», от численности занятых в экономике Северодвинска	процентов, не менее	50	50	50
Показатель 3 задачи 1 – доля расходов бюджета, распределенных по муниципальным программам	процентов, не менее	95	95	95
Задача 2 «Создание благоприятной административной среды для привлечения инвестиций в экономику Северодвинска»				
Показатель 1 задачи 2 – индекс объема инвестиций, направляемых на финансирование объектов социальной сферы и инженерной инфраструктуры Северодвинска за счет средств местного бюджета, к предыдущему году в действующих ценах	процентов	100	100	100
Показатель 2 задачи 2 – количество ежегодно утверждаемых муниципальных правовых актов по вопросам инвестиционной деятельности	единиц, не менее	8	4	4
Показатель 3 задачи 2 – уровень соответствия качества питьевой воды установленным санитарно-гигиеническим требованиям	процентов	97,50	97,50	97,50
Показатель 4 задачи 2 – уровень соответствия качества сточных вод установленным нормативам	процентов	33,33	33,33	33,33
Подпрограмма 2 «Развитие предпринимательской деятельности в Северодвинске»				
Задача 1 «Обеспечение финансово-кредитной, имущественной поддержки субъектов предпринимательства Северодвинска»				
Показатель 1 задачи 1 – доля субъектов малого и среднего предпринимательства, которым оказана поддержка в рамках реализации подпрограммы	процентов	2	-	-
Показатель 2 задачи 1 – объем финансирования, направленный на развитие предпринимательства Северодвинска, в расчете на 1 субъекта малого и среднего предпринимательства	тысяч рублей	0,3	-	-
Показатель 3 задачи 1 – доля субъектов, занимающихся предпринимательской деятельностью, которым оказана поддержка в рамках реализации подпрограммы	процентов	-	27	30

Наименование целевого показателя	Единица измерения	Значения целевых показателей		
		2021 год	2024 год	2027 год
Показатель 4 задачи 1 – объем финансирования, направленный на развитие предпринимательства Северодвинска, в расчете на 1 субъекта предпринимательства	тыс. рублей, не менее	-	0,18	0,17
Задача 2 «Совершенствование системы информационной и консультационно-методической поддержки субъектов предпринимательской деятельности»				
Показатель 1 задачи 2 – доля руководителей и специалистов, сотрудников субъектов малого и среднего предпринимательства, участвовавших в информационно-обучающих мероприятиях по различным направлениям предпринимательской деятельности	процентов	7,4	-	-
Показатель 2 задачи 2 – число официально учтенных информационно-консультационных услуг, оказанных субъектам малого и среднего предпринимательства, а также гражданам, желающим начать свое дело, на базе ИКОП (в расчете на 1000 субъектов малого и среднего предпринимательства)	единиц	48,6	-	-
Показатель 3 задачи 2 – доля субъектов предпринимательской деятельности и физических лиц, планирующих заниматься предпринимательской деятельностью, которые приняли участие в информационных/ обучающих мероприятиях по различным направлениям предпринимательской деятельности	процентов	-	5	5
Показатель 4 задачи 2 – число официально учтенных информационно-консультационных услуг, оказанных субъектам предпринимательства, а также гражданам, желающим начать свое дело, на базе ИКОП (в расчете на 1000 субъектов предпринимательства)	не менее, единиц	-	26,8	28
Задача 3 «Формирование положительного имиджа предпринимательского сообщества в глазах гражданского общества»				
Показатель 1 задачи 3 – доля субъектов малого и среднего предпринимательства, участвовавших в организации и проведении мероприятий социальной направленности	процентов	6,7	-	-
Показатель 2 задачи 3 – доля разработанных информационных материалов по вопросам предоставления финансовой поддержки субъектам малого и среднего предпринимательства к запланированным	процентов	100	-	-
Показатель 3 задачи 3 – доля желающих осуществлять предпринимательскую деятельность среди участников специализированного опроса, направленного на выявление положительного имиджа предпринимательства	процентов	-	10	10
Подпрограмма 3 «Развитие торговли в Северодвинске»				
Задача 1 «Обеспечение регулирования в сфере торговли»				
Показатель 1 задачи 1 – площадь торговых объектов (в расчете на 1000 человек)	кв. метров	1072	1288	1305
Показатель 2 задачи 1 – доля социально ориентированных торговых предприятий в общем количестве предприятий торговли	процентов	10,4	-	-

Наименование целевого показателя	Единица измерения	Значения целевых показателей		
		2021 год	2024 год	2027 год
Показатель 3 задачи 1 – количество объектов потребительского рынка	единиц	-	1123	1132
Задача 2 «Обеспечение координации в сфере торговли»				
Показатель 1 задачи 2 – доля социально ориентированных торговых предприятий в общем количестве предприятий торговли	процентов	-	10,2	10,2
Показатель 2 задачи 2 – количество награжденных работников организаций потребительского рынка в связи с профессиональным праздником	единиц, не менее	-	160	163
Подпрограмма 4 «Проведение на территории Северодвинска тарифно-ценовой политики в интересах населения, предприятий и организаций города»				
Задача 1 «Обеспечение баланса интересов производителей и потребителей жилищно-коммунальных услуг и услуг жизнеобеспечения»				
Показатель 1 задачи 1 – доля разработанных муниципальных правовых актов Администрации Северодвинска в сфере регулирования тарифов на услуги муниципальных предприятий и учреждений к запланированным	процентов	100	100	100
Показатель 2 задачи 1 – объем экономии средств бюджета в результате корректировки сметных расчетов в соответствии с действующими нормативами относительно первоначальной стоимости смет	тысяч рублей	5500	-	-
Показатель 3 задачи 1 – доля нанимателей жилых помещений муниципального жилищного фонда, в отношении которых установлен размер платы за пользование жилым помещением (платы за наем), размер платы за содержание жилого помещения, к общему числу нанимателей жилых помещений муниципального жилищного фонда	процентов	100	100	100
Показатель 4 задачи 1 – доля собственников помещений в многоквартирных домах, в отношении которых размер платы за содержание жилого помещения установлен органами местного самоуправления, к общему числу собственников жилых помещений в многоквартирных домах	процентов	14	10	10
Показатель 5 задачи 1 – индекс изменения размера платы за содержание жилого помещения в целом по муниципальному образованию «Северодвинск»	процентов	-	4,7	4
Задача 2 «Обеспечение соблюдения норм законодательства в сфере сметного нормирования и ценообразования при определении стоимости работ, финансируемых из местного бюджета»				
Показатель 1 задачи 2 – объем экономии средств бюджета в результате корректировки сметных расчетов в соответствии с действующими нормативами относительно первоначальной стоимости смет	тыс. рублей	-	5500	5500
Показатель 2 задачи 2 – доля экономии средств бюджета в общем объеме сметной стоимости согласованных смет	процентов	-	2	1

Наименование целевого показателя	Единица измерения	Значения целевых показателей		
		2021 год	2024 год	2027 год
Подпрограмма 5 «Улучшение условий и охраны труда в Северодвинске»				
Задача 1 «Совершенствование системы управления охраной труда и мониторинг условий и охраны труда»				
Показатель 1 задачи 1 – численность пострадавших в результате несчастных случаев на производстве с утратой трудоспособности на 1 рабочий день и более в расчете на 1000 работающих	единиц	1,6	1,4	1,4
Показатель 2 задачи 1 – количество вновь выявленных профессиональных заболеваний в расчете на 1000 работающих	единиц	0,6	0,4	0,4
Задача 2 «Информационное обеспечение охраны труда и пропаганда передового опыта в области охраны труда»				
Показатель 1 задачи 2 – количество руководителей организаций, специалистов и руководителей служб охраны труда, работников организаций, прошедших обучение в аккредитованных организациях	человек, не менее	4920	4850	4850
Показатель 2 задачи 2 – число организаций, принявших участие в смотре-конкурсе на лучшую организацию работы по охране труда	единиц	17	24	24

».

* – мониторинг показателя осуществлен в 2019–2024 годах.

4. В подразделе 3.2 раздела III:

1) в паспорте подпрограммы позицию «Ожидаемые результаты реализации подпрограммы» изложить в следующей редакции:

«

Ожидаемые результаты реализации подпрограммы	<p>По итогам реализации I этапа (к 2021 году): оказание в рамках реализации подпрограммы финансово-кредитной поддержки – 2 процента зарегистрированных субъектов малого и среднего предпринимательства Северодвинска; увеличение финансирования развития предпринимательства Северодвинска с 0,8 тыс. рублей до 1,5 тыс. рублей в расчете на 1 субъекта малого и среднего предпринимательства; участие в информационно-образовательных мероприятиях по различным направлениям предпринимательской деятельности – 7,4 процента руководителей и специалистов, сотрудников субъектов малого и среднего предпринимательства; число официально учтенных информационно-консультационных услуг, оказанных субъектам малого и среднего предпринимательства, а также гражданам, желающим начать свое дело, на базе ИКОП – 48,6 единиц (в расчете на 1000 субъектов малого и среднего предпринимательства); доля субъектов малого и среднего предпринимательства, участвовавших в организации и проведении мероприятий социальной направленности, составит 6,7 промилле.</p> <p>По итогам реализации II этапа (к 2024 году): доля субъектов, занимающихся предпринимательской деятельностью, которым оказана поддержка в рамках реализации подпрограммы, составит 27 процентов; финансирование развития предпринимательства Северодвинска в объеме 0,18 тыс. рублей в расчете на 1 субъекта предпринимательства; доля субъектов предпринимательской деятельности и физических лиц, планирующих заниматься предпринимательской деятельностью, которые приняли участие в информационных/образовательных мероприятиях по различным направлениям предпринимательской деятельности, составит 5 процентов;</p>
----------------------------------------------	------------------------------------------------------------------------------------------------------------------------------------------------------------------------------------------------------------------------------------------------------------------------------------------------------------------------------------------------------------------------------------------------------------------------------------------------------------------------------------------------------------------------------------------------------------------------------------------------------------------------------------------------------------------------------------------------------------------------------------------------------------------------------------------------------------------------------------------------------------------------------------------------------------------------------------------------------------------------------------------------------------------------------------------------------------------------------------------------------------------------------------------------------------------------------------------------------------------------------------------------------------------------------------------------------------------------------------------------------------------------------------------------------------------------------------------------------------------------------------------------------------------------------------------------------------------------------------------------------------------------------------------------------------------------------------------------

Ожидаемые результаты реализации подпрограммы	<p>число официально учтенных информационно-консультационных услуг, оказанных субъектам предпринимательства, а также гражданам, желающим начать свое дело, на базе ИКОП (в расчете на 1000 субъектов предпринимательства) составит не менее 26,8 единиц;</p> <p>доля желающих осуществлять предпринимательскую деятельность среди участников специализированного опроса, направленного на выявление положительного имиджа предпринимательства, составит 10 процентов.</p> <p>По итогам реализации III этапа (к 2027 году): доля субъектов, занимающихся предпринимательской деятельностью, которым оказана поддержка в рамках реализации подпрограммы, составит 30 процентов; финансирование развития предпринимательства Северодвинска в объеме 0,17 тыс. рублей в расчете на 1 субъекта предпринимательства;</p> <p>доля субъектов предпринимательской деятельности и физических лиц, планирующих заниматься предпринимательской деятельностью, которые приняли участие в информационных/образовательных мероприятиях по различным направлениям предпринимательской деятельности, составит 5 процентов;</p> <p>число официально учтенных информационно-консультационных услуг, оказанных субъектам предпринимательства, а также гражданам, желающим начать свое дело, на базе ИКОП (в расчете на 1000 субъектов предпринимательства) составит не менее 28 единиц;</p> <p>доля желающих осуществлять предпринимательскую деятельность среди участников специализированного опроса, направленного на выявление положительного имиджа предпринимательства, составит 10 процентов</p>
----------------------------------------------	------------------------------------------------------------------------------------------------------------------------------------------------------------------------------------------------------------------------------------------------------------------------------------------------------------------------------------------------------------------------------------------------------------------------------------------------------------------------------------------------------------------------------------------------------------------------------------------------------------------------------------------------------------------------------------------------------------------------------------------------------------------------------------------------------------------------------------------------------------------------------------------------------------------------------------------------------------------------------------------------------------------------------------------------------------------------------------------------------------------------------------------------------------------------------------------------------------------------------------------------------------------------------------------------------------------------------------------------------------------------------------------------------------------------------------------------------------------------------------------------------------------------------------------------------------------------------------

»;

2) подпункт «е» пункта 9 изложить в следующей редакции:
«е) административное мероприятие 1.06 «Предоставление во временное владение или пользование на долгосрочной основе муниципального имущества, включенного в Перечень муниципального недвижимого имущества, предназначенного для передачи во владение

и (или) пользование субъектам малого и среднего предпринимательства, организациям, образующим инфраструктуру поддержки субъектов малого

и среднего предпринимательства, и физическим лицам, не являющимся индивидуальными предпринимателями и применяющим специальный налоговый режим «Налог на профессиональный доход»»;

3) пункт 10 изложить в следующей редакции:

«10. Выполнение мероприятия 1.01 «Оказание поддержки субъектов малого и среднего предпринимательства в форме предоставления субсидий» осуществляется на конкурсной основе в соответствии с Порядком предоставления субсидий субъектам малого и среднего предпринимательства на компенсацию затрат, утвержденным постановлением Администрации Северодвинска от 31.12.2015 № 654-па «Об утверждении Порядков предоставления субсидий на поддержку субъектов малого и среднего предпринимательства».

Выполнение мероприятия 1.02 «Предоставление субсидий начинающим предпринимателям на создание собственного бизнеса» осуществлено в 2016 году на конкурсной основе в соответствии

с Положением о порядке проведения конкурса на предоставление субсидий начинающим предпринимателям на создание собственного бизнеса, утвержденным постановлением Администрации Северодвинска от 29.12.2015 № 643-па «Об утверждении Положения о предоставлении субсидий на компенсацию затрат субъектам малого и среднего предпринимательства

и Положения о порядке проведения конкурса на предоставление субсидий начинающим предпринимателям на создание собственного бизнеса».

Выполнение мероприятия 1.03 «Содействие развитию микрофинансирования субъектов малого и среднего предпринимательства Северодвинска путем предоставления субсидии

некоммерческой организации Микрокредитной компании «Фонд микрофинансирования субъектов малого и среднего предпринимательства Северодвинска» осуществляется в соответствии с Уставом микрокредитной компании «Фонд микрофинансирования субъектов малого и среднего предпринимательства Северодвинска», утвержденным постановлением Администрации Северодвинска от 06.12.2010 № 454-па «Об утверждении Устава Фонда микрофинансирования субъектов малого и среднего предпринимательства», постановлением Администрации Северодвинска от 14.12.2011 № 526-па

«Об утверждении Порядка предоставления субсидии некоммерческой организации Микрокредитной компании «Фонд микрофинансирования Северодвинска».

Выполнение административного мероприятия 1.04 «Разработка муниципальных правовых актов Администрации Северодвинска по вопросам предоставления финансовой поддержки субъектам малого и среднего предпринимательства» осуществляется в соответствии с приложением 3

к настоящей муниципальной программе.

Выполнение административного мероприятия 1.05 «Формирование

и ведение реестра субъектов малого и среднего предпринимательства – получателей поддержки» осуществляется в соответствии с распоряжением Администрации Северодвинска от 24.05.2021 № 134-ра «О предоставлении сведений о получателях поддержки и о признании утратившими силу некоторых муниципальных правовых актов».

Выполнение административного мероприятия 1.06 «Предоставление во временное владение или пользование на долгосрочной основе муниципального имущества, включенного в Перечень муниципального недвижимого имущества, предназначенного для передачи во владение

и (или) пользование субъектам малого и среднего предпринимательства, организациям, образующим инфраструктуру поддержки субъектов малого

и среднего предпринимательства, и физическим лицам, не являющимся индивидуальными предпринимателями и применяющим специальный налоговый режим «Налог на профессиональный доход» осуществляется

в соответствии с решением городского Совета депутатов Северодвинска

от 26.02.2009 № 34 «Об утверждении Положения о порядке распоряжения муниципальным имуществом при передаче его в пользование».

Перечень муниципального недвижимого имущества, предназначенного для передачи во владение и (или) пользование субъектам малого и среднего предпринимательства, организациям, образующим инфраструктуру поддержки субъектов малого и среднего предпринимательства, и физическим лицам, не являющимся индивидуальными предпринимателями

и применяющим специальный налоговый режим «Налог на профессиональный доход», утвержден решением Совета депутатов Северодвинска от 25.06.2009 № 66.

Выполнение мероприятия 1.07 «Оказание поддержки и развитие субъектов малого и среднего предпринимательства, занимающихся социально значимыми видами деятельности» осуществлено на конкурсной основе в 2017–2018 годах в соответствии с Порядком предоставления субсидий субъектам малого и среднего предпринимательства, занимающимся социально значимыми видами деятельности, утвержденным постановлением Администрации Северодвинска от 31.12.2015 № 654-па «Об утверждении порядков предоставления субсидий на поддержку малого и среднего предпринимательства».

Выполнение мероприятия 1.08 «Оказание поддержки субъектам малого и среднего предпринимательства, осуществляющим деятельность в сфере производства товаров (работ, услуг), в части субсидирования процентной ставки по кредитам, выданным субъектам малого и среднего предпринимательства на строительство (реконструкцию) для собственных нужд производственных зданий, строений, сооружений и (или) приобретение оборудования, включая затраты на монтаж оборудования, в целях создания

и (или) развития, и (или) модернизации производства товаров (работ, услуг)» осуществлено в 2017–2018 годах на конкурсной основе в соответствии

с Порядком предоставления субсидий на возмещение затрат по оплате процентной ставки по кредитам, выданным субъектам малого и среднего предпринимательства на строительство (реконструкцию) для собственных нужд производственных зда-

ний, строений, сооружений и (или) приобретение оборудования, включая затраты на монтаж оборудования, в целях создания и (или) развития, и (или) модернизации производства товаров (работ, услуг), утвержденным постановлением Администрации Северодвинска от 31.12.2015 № 654-па «Об утверждении порядков предоставления субсидий

на поддержку малого и среднего предпринимательства».

Выполнение административного мероприятия 1.09 «Предоставление муниципальной преференции производителям товаров, которые являются субъектами малого и среднего предпринимательства, в виде предоставления мест для размещения нестационарных торговых объектов без проведения аукционов» осуществляется в соответствии с Порядком предоставления муниципальной преференции производителям товаров, которые являются субъектами малого и среднего предпринимательства, в виде предоставления мест для размещения нестационарных торговых объектов без проведения аукционов на территории Северодвинска, утвержденным постановлением Администрации Северодвинска от 17.02.2022 № 52-па.

Реализация мероприятий осуществляется в соответствии с бюджетной сметой Администрации Северодвинска.»

5. В паспорте подпрограммы подраздела 3.3 раздела III позицию «Ожидаемые результаты реализации подпрограммы» изложить в следующей редакции:

«

Ожидаемые результаты реализации подпрограммы	По итогам реализации I этапа (к 2021 году): увеличение площади торговых объектов с 965 до 1072 кв. метров в расчете на 1000 человек; сохранение доли социально ориентированных торговых предприятий 10,4 процента в общем количестве предприятий торговли. По итогам реализации II этапа (к 2024 году): увеличение площади торговых объектов до 1288 кв. метров в расчете на 1000 человек; количество объектов потребительского рынка 1123 единицы; увеличение доли социально ориентированных торговых предприятий с 10,2 процента до 10,5 процента в общем количестве предприятий торговли. По итогам реализации III этапа (к 2027 году): увеличение площади торговых объектов до 1305 кв. метров в расчете на 1000 человек; увеличение количества объектов потребительского рынка до 1132 единиц; доля социально ориентированных торговых предприятий 10,5 процента в общем количестве предприятий торговли
----------------------------------------------	---------------------------------------------------------------------------------------------------------------------------------------------------------------------------------------------------------------------------------------------------------------------------------------------------------------------------------------------------------------------------------------------------------------------------------------------------------------------------------------------------------------------------------------------------------------------------------------------------------------------------------------------------------------------------------------------------------------------------------------------------------------------------------------------------------------------------------------------------------------------------------------------------------------

».

6. В паспорте подпрограммы подраздела 3.5 раздела III позицию «Ожидаемые результаты реализации муниципальной программы» изложить в следующей редакции:

«

Ожидаемые результаты реализации муниципальной программы	По итогам реализации I этапа (к 2021 году): численность пострадавших в результате несчастных случаев на производстве с утратой трудоспособности на 1 рабочий день и более составит 1,6 единицы в расчете на 1000 работающих; сохранение количества вновь выявленных профессиональных заболеваний на уровне 0,4 единицы в расчете на 1000 работающих; привлечено 17 организаций, принявших участие в смотре-конкурсе на лучшую организацию работы по охране труда. По итогам реализации II этапа (к 2024 году): снижение численности пострадавших в результате несчастных случаев на производстве с утратой трудоспособности на 1 рабочий день и более с 1,5 единицы до 1,4 единицы в расчете на 1000 работающих; сохранение количества вновь выявленных профессиональных заболеваний на уровне 0,4 единицы в расчете на 1000 работающих; увеличение до 24 организаций, принявших участие в смотре-конкурсе на лучшую организацию работы по охране труда. По итогам реализации III этапа (к 2027 году):
---------------------------------------------------------	--------------------------------------------------------------------------------------------------------------------------------------------------------------------------------------------------------------------------------------------------------------------------------------------------------------------------------------------------------------------------------------------------------------------------------------------------------------------------------------------------------------------------------------------------------------------------------------------------------------------------------------------------------------------------------------------------------------------------------------------------------------------------------------------------------------------------------------------------------------------------------------------------------------------------------------------------------------------------------------------------------

	численность пострадавших в результате несчастных случаев на производстве с утратой трудоспособности на 1 рабочий день 1,4 единицы в расчете на 1000 работающих; сохранение количества вновь выявленных профессиональных заболеваний на уровне 0,4 единицы в расчете на 1000 работающих; число организаций, принявших участие в смотре-конкурсе на лучшую организацию работы по охране труда, 24 единицы
--	---------------------------------------------------------------------------------------------------------------------------------------------------------------------------------------------------------------------------------------------------------------------------------------------------------------------------------------------------------------------------------------------------------

7. В паспорте обеспечивающей подпрограммы подраздела 3.6 раздела III позицию «Объем финансирования подпрограммы в разрезе источников по годам реализации» изложить в следующей редакции:

Объем финансирования подпрограммы в разрезе источников по годам реализации	Общий объем финансирования подпрограммы – 23 314,7 тыс. рублей, в том числе: местный бюджет – 3 302,7 тыс. рублей; областной бюджет – 20 012,0 тыс. рублей; 2016 год – 235,7 тыс. рублей, в том числе: местный бюджет – 235,7 тыс. рублей; областной бюджет – 0,0 тыс. рублей; 2017 год – 230,5 тыс. рублей, в том числе: местный бюджет – 230,5 тыс. рублей; областной бюджет – 0,0 тыс. рублей; 2018 год – 1 559,6 тыс. рублей, в том числе: местный бюджет – 196,2 тыс. рублей; областной бюджет – 1 363,4 тыс. рублей; 2019 год – 1 859,2 тыс. рублей, в том числе: местный бюджет – 343,2 тыс. рублей; областной бюджет – 1 516,0 тыс. рублей; 2020 год – 1 778,6 тыс. рублей, в том числе: местный бюджет – 211,5 тыс. рублей; областной бюджет – 1 567,1 тыс. рублей; 2021 год – 2 223,3 тыс. рублей, в том числе: местный бюджет – 240,9 тыс. рублей; областной бюджет – 1 982,4 тыс. рублей; 2022 год – 2 260,4 тыс. рублей, в том числе: местный бюджет – 261,4 тыс. рублей; областной бюджет – 1 999,0 тыс. рублей; 2023 год – 2 598,1 тыс. рублей, в том числе: местный бюджет – 257,7 тыс. рублей; областной бюджет – 2 340,4 тыс. рублей; 2024 год – 2 774,9 тыс. рублей, в том числе: местный бюджет – 331,4 тыс. рублей; областной бюджет – 2 443,5 тыс. рублей; 2025 год – 2 859,6 тыс. рублей, в том числе: местный бюджет – 331,4 тыс. рублей; областной бюджет – 2 528,2 тыс. рублей; 2026 год – 2 467,4 тыс. рублей, в том числе: местный бюджет – 331,4 тыс. рублей; областной бюджет – 2 136,0 тыс. рублей; 2027 год – 2 467,4 тыс. рублей, в том числе: местный бюджет – 331,4 тыс. рублей; областной бюджет – 2 136,0 тыс. рублей
----------------------------------------------------------------------------	------------------------------------------------------------------------------------------------------------------------------------------------------------------------------------------------------------------------------------------------------------------------------------------------------------------------------------------------------------------------------------------------------------------------------------------------------------------------------------------------------------------------------------------------------------------------------------------------------------------------------------------------------------------------------------------------------------------------------------------------------------------------------------------------------------------------------------------------------------------------------------------------------------------------------------------------------------------------------------------------------------------------------------------------------------------------------------------------------------------------------------------------------------------------------------------------------------------------------------------------------------------------------------------------------------------------------------------------------------------------------------------------------------------------------------------------------------------------------------------------------------------------------------------------------------------------------------------------------------------------------------------------------------

8. Раздел IV изложить в следующей редакции:
«Раздел IV

Механизм управления, мониторинга, взаимодействия при реализации муниципальной программы

Управление реализацией муниципальной программы осуществляет ответственный исполнитель муниципальной программы – Администрация Северодвинска в лице Управления экономики Администрации Северодвинска.

Ответственный исполнитель обеспечивает согласованные действия участников муниципальной программы по разработке проекта муниципальной программы и ее реализации.

В пределах своей компетенции ответственный исполнитель разрабатывает муниципальные правовые акты, необходимые для реализации муниципальной программы, проводит анализ и формирует предложения по рациональному использованию финансовых ресурсов муниципальной программы, разрабатывает и представляет в установленном порядке бюджетную заявку на ассигнования из местного бюджета для финансирования муниципальной программы на очередной финансовый год, проводит актуализацию мероприятий муниципальной программы и сроков их реализации, а также готовит информацию о планировании, ходе и результатах реализации муниципальной программы в соответствии с порядком разработки и реализации муниципальных программ:

формирует в срок до 1 февраля ежегодный план мероприятий по реализации муниципальной программы; готовит и размещает в срок до 1 марта года, следующего за

отчетным, отчет о реализации муниципальной программы за отчетный финансовый год в системе электронного делопроизводства «Дело» в качестве проекта в электронном виде.

При изменении объемов бюджетного финансирования, предусмотренных муниципальной программой, ответственный исполнитель муниципальной программы уточняет объемы финансирования за счет бюджетов всех уровней и внебюджетных источников, а также перечень мероприятий и сроки, предусмотренные муниципальной программой. Ответственный исполнитель вносит предложение о внесении изменений в бюджетную роспись и представляет проект муниципальной программы с учетом предлагаемых изменений.

Ответственный исполнитель проводит мониторинг реализации муниципальной программы:

проводит оценку выполнения отделами Управления экономики ежегодного плана реализации муниципальной программы; корректирует ежегодный план реализации муниципальной программы с учетом внесенных изменений в муниципальную программу;

осуществляет оценку выполнения плана реализации муниципальной программы и оценку выполнения показателей цели муниципальной программы за следующие периоды:

- первое полугодие текущего финансового года;
- отчетный финансовый год;

готовит и представляет в срок до 15 числа месяца, следующего за периодом, за который проведена оценка выполнения плана реализации муниципальной программы, отчеты (нарастающим итогом с начала года) о ходе реализации плана реализации муниципальной программы;

формирует и проводит согласование отчета о реализации муниципальной программы за отчетный финансовый год.

Отделы Управления экономики Администрации Северодвинска, участники муниципальной программы обеспечивают своевременное и полное выполнение мероприятий муниципальной программы.

Взаимодействие ответственного исполнителя муниципальной программы и участников реализации мероприятий муниципальной программы осуществляется в рамках утвержденного плана мероприятий, положений и порядков. Субсидии за счет средств местного бюджета предоставляются на основании заключенных соглашений.

Участники мероприятий муниципальной программы приведены в таблице 8.

Таблица 8

Мероприятие	Участники
Подпрограмма 1 «Совершенствование системы стратегического планирования муниципального образования «Северодвинск»	
Задача 1 «Совершенствование программно-целевого планирования и прогнозирования социально-экономического развития муниципального образования «Северодвинск»	
Административное мероприятие 1.02 «Разработка прогнозов социально-экономического развития муниципального образования «Северодвинск»	Организации, участвующие в разработке прогноза социально-экономического развития муниципального образования «Северодвинск»
Административное мероприятие 1.04 «Подготовка предложений по муниципальному образованию «Северодвинск» для формирования проекта госзаказа на подготовку кадров в государственных учреждениях среднего профессионального образования Архангельской области»	Организации, представившие перспективную заявку на обеспечение кадрами
Административное мероприятие 1.05 «Содействие применению программно-целевого планирования в деятельности исполнительных органов»	Органы Администрации Северодвинска
Мероприятие 1.06 «Разработка и издание информационных материалов, посвященных перспективам социально-экономического развития муниципального образования «Северодвинск»	Отдел по связям со средствами массовой информации Администрации Северодвинска
Задача 2 «Создание благоприятной административной среды для привлечения инвестиций в экономику Северодвинска»	
Административное мероприятие 2.02 «Мониторинг реализации проектов и мероприятий КИП Северодвинска»	Организации – инициаторы инвестиционных проектов; Управление градостроительства и земельных отношений Администрации Северодвинска

Мероприятие	Участники
Задача 2 «Обеспечение координации в сфере торговли»	
Административное мероприятие 2.01 «Обеспечение доступности товаров для отдельных социальных групп населения»	Субъекты малого и среднего предпринимательства
Административное мероприятие 2.02 «Рассмотрение обращений граждан по вопросам деятельности торговых объектов и оказания торговых услуг»	Субъекты малого и среднего предпринимательства
Подпрограмма 4 «Проведение на территории Северодвинска тарифно-ценовой политики в интересах населения, предприятий и организаций города»	
Задача 1 «Обеспечение баланса интересов производителей и потребителей жилищно-коммунальных услуг и услуг жизнеобеспечения»	
Административное мероприятие 1.01 «Подготовка и направление заключений, материалов по изменению тарифов на регулируемые услуги в Правительство Архангельской области»	Ресурсоснабжающие организации, организации, осуществляющие регулярные перевозки пассажиров и багажа автомобильным транспортом в городском сообщении, организации, осуществляющие поставку топлива твердого (дрова) населению, агентство по тарифам и ценам Архангельской области
Административное мероприятие 1.02 «Мониторинг уровня потребления и оплаты коммунальных услуг населением Северодвинска»	Управляющие организации, Агентство по тарифам и ценам Архангельской области
Административное мероприятие 1.03 «Разработка и совершенствование муниципальных правовых актов по регулированию тарифов на регулируемые услуги в пределах полномочий органов местного самоуправления на территории Северодвинска»	Управляющие организации
Административное мероприятие 1.04 «Размещение информации о муниципальных правовых актах и тарифах на жилищные услуги в Государственной информационной системе жилищно-коммунального хозяйства»	Управляющие организации
Задача 2 «Обеспечение соблюдения норм законодательства в сфере сметного нормирования и ценообразования при определении стоимости работ, финансируемых из местного бюджета»	
Административное мероприятие 2.01 «Установление размера часовых тарифных ставок оплаты труда рабочих при определении стоимости работ, финансируемых из местного бюджета»	Органы Администрации Северодвинска (главные распорядители бюджетных средств), подрядные организации

Мероприятие	Участники
Административное мероприятие 2.02 «Проверка смет и подготовка заключений по обоснованности стоимости работ и услуг, финансируемых из местного бюджета»	Организации-подрядчики
Подпрограмма 5 «Улучшение условий и охраны труда в Северодвинске»	
Задача «Совершенствование системы управления охраной труда и мониторинг условий и охраны труда»	
Административное мероприятие 1.01 «Осуществление мониторинга состояния производственного травматизма, условий и охраны труда в организациях на территории муниципального образования «Северодвинск»	Министерство труда, занятости и социального развития Архангельской области, Отделение фонда пенсионного и социального страхования Российской Федерации по Архангельской области и Ненецкому автономному округу
Административное мероприятие 1.02 «Организационное обеспечение деятельности Координационного совета по охране труда»	Координационный совет по охране труда в муниципальном образовании «Северодвинск»
Административное мероприятие 1.03 «Оказание консультационной и методической помощи работодателям по внедрению программы «кнупевого травматизма»	Организации, осуществляющие хозяйственную деятельность на территории Северодвинска
Задача «Информационное обеспечение охраны труда и пропаганда передового опыта в области охраны труда»	
Административное мероприятие 2.01 «Обеспечение информирования работодателей по вопросам охраны труда»	Организации, осуществляющие хозяйственную деятельность на территории Северодвинска
Административное мероприятие. 2.02 «Разработка и реализация мероприятий в рамках проведения Всемирного дня охраны труда 28 апреля»	Организации, осуществляющие хозяйственную деятельность на территории Северодвинска
Административное мероприятие 2.03 «Организация и проведение семинаров по охране труда, рабочих встреч по вопросам охраны труда для организаций, осуществляющих деятельность на территории Северодвинска»	Организации, осуществляющие хозяйственную деятельность на территории Северодвинска
Административное мероприятие 2.04 «Организация и проведение ежегодного городского смотра-конкурса на лучшую организацию работы по охране труда в организациях, осуществляющих хозяйственную деятельность на территории Северодвинска, и проведение иных конкурсов по вопросам охраны труда»	Организации, осуществляющие хозяйственную деятельность на территории Северодвинска

9. Приложение 1 изложить в следующей редакции:

«Приложение 1 к муниципальной программе «Экономическое развитие муниципального образования «Северодвинск», утвержденной постановлением Администрации Северодвинска от 11.12.2015 № 612-па»

**ПЕРЕЧЕНЬ
целевых показателей муниципальной программы
«Экономическое развитие муниципального образования «Северодвинск»»**

Ответственный исполнитель – Администрация Северодвинска в лице Управления экономики

Наименование целевого показателя	Единица измерения	базовый 2019 год	Значения целевых показателей					
			2022 год	2023 год	2024 год	2025 год	2026 год	2027 год
1	2	3	4	5	6	7	8	9
«Экономическое развитие муниципального образования «Северодвинск»»								
Показатель 1 «Общий коэффициент рождаемости населения»	промилле	9,300	0,000	0,000	0,000	0,000	0,000	0,000
Показатель 2 «Объем инвестиций в основной капитал в расчете на 1 жителя»	тыс. рублей	58,700	70,700	74,600	81,800	88,700	94,900	95,400
Показатель 3 «Число субъектов малого и среднего предпринимательства в расчете на 10 тысяч человек населения»	единиц	370,000	0,000	0,000	0,000	0,000	0,000	0,000
Показатель 4 «Оборот розничной торговли в расчете на 1 жителя»	тыс. рублей	243,000	303,000	360,700	396,200	423,100	457,100	533,800
Показатель 5 «Доля расходов на коммунальные услуги в совокупном доходе семьи»	процентов	6,000	5,500	5,400	5,500	5,500	5,500	5,500
Показатель 6 «Количество пострадавших в результате несчастных случаев на производстве с утратой трудоспособности на 1 день и более»	человек, не более	108,000	110,000	100,000	100,000	100,000	100,000	100,000

Наименование целевого показателя	Значения целевых показателей							
	Единица измерения	базовый 2019 год	2022 год	2023 год	2024 год	2025 год	2026 год	2027 год
1	2	3	4	5	6	7	8	9
Показатель 7 «Число субъектов предпринимательской деятельности в расчете на 10 тысяч человек населения»	единиц	–	512,000	600,000	610,000	615,000	620,000	625,000
Показатель 8 «Численность населения, занятого в экономике»	тысяч человек	–	89,800	87,000	87,000	87,400	87,400	87,400
Подпрограмма 1 «Совершенствование системы стратегического планирования муниципального образования «Северодвинск»								
Задача 1 «Совершенствование программно-целевого планирования и прогнозирования социально-экономического развития муниципального образования «Северодвинск»								
Показатель 1 «Количество действующих документов долгосрочного планирования социально-экономического развития муниципального образования «Северодвинск»	единиц	3,000	3,000	3,000	3,000	3,000	3,000	3,000
Показатель 2 «Доля работающих в организациях, участвующих в разработке прогноза социально-экономического развития муниципального образования «Северодвинск», от численности занятых в экономике Северодвинска»	процентов, не менее	50,000	60,000	50,000	50,000	50,000	50,000	50,000
Показатель 3 «Доля расходов бюджета, распределенных по муниципальным программам»	процентов, не менее	95,000	95,000	95,000	95,000	95,000	95,000	95,000
Задача 2 «Создание благоприятной административной среды для привлечения инвестиций в экономику Северодвинска»								
Показатель 1 «Индекс объема инвестиций, направляемых на финансирование объектов социальной сферы и инженерной инфраструктуры Северодвинска за счет средств местного бюджета, к предыдущему году в действующих ценах»	процентов	100,000	75,000	100,000	100,000	100,000	100,000	100,000
Показатель 2 «Количество ежегодно утверждаемых муниципальных правовых актов по вопросам инвестиционной деятельности»	единиц, не менее	9,000	7,000	4,000	4,000	4,000	4,000	4,000
Показатель 3 «Уровень соответствия качества питьевой воды установленным санитарно-гигиеническим требованиям»	процентов	95,900	97,500	97,500	97,500	97,500	97,500	97,500
Показатель 4 «Уровень соответствия качества сточных вод установленным нормативам»	процентов	31,820	33,330	54,820	33,330	33,300	33,300	33,300
Подпрограмма 2 «Развитие предпринимательской деятельности в Северодвинске»								
Задача 1 «Обеспечение финансово-кредитной, имущественной поддержки субъектов предпринимательства Северодвинска»								
Показатель 1 «Доля субъектов малого и среднего предпринимательства, которым оказана поддержка в рамках реализации подпрограммы»	процентов	1,800	0,000	0,000	0,000	0,000	0,000	0,000
Показатель 2 «Объем финансирования, направленный на развитие предпринимательства Северодвинска в расчете на 1 субъекта малого и среднего предпринимательства»	тыс. рублей	2,500	0,000	0,000	0,000	0,000	0,000	0,000
Показатель 3 «Доля субъектов, занимающихся предпринимательской деятельностью, которым оказана поддержка в рамках реализации подпрограммы»	процентов	–	21,000	25,000	27,000	29,000	30,000	30,000
Показатель 4 «Объем финансирования, направленный на развитие предпринимательства Северодвинска в расчете на 1 субъекта предпринимательства»	тыс. рублей, не менее	–	1,300	0,180	0,180	0,180	0,170	0,170
Задача 2 «Совершенствование системы информационной и консультационно-методической поддержки субъектов предпринимательской деятельности»								
Показатель 1 «Доля руководителей и специалистов, сотрудников субъектов малого и среднего предпринимательства, которые приняли участие в информационно-обучающих мероприятиях по различным направлениям предпринимательской деятельности»	процентов	5,800	0,000	0,000	0,000	0,000	0,000	0,000
Показатель 2 «Число официально учтенных информационно-консультационных услуг, оказанных субъектам малого и среднего предпринимательства, а также гражданам, желающим начать свое дело, на базе ИКОП (в расчете на 1000 субъектов малого и среднего предпринимательства)»	единиц	34,400	0,000	0,000	0,000	0,000	0,000	0,000
Показатель 3 «Доля субъектов предпринимательской деятельности и физических лиц, планирующих заниматься предпринимательской деятельностью, которые приняли участие в информационных/обучающих мероприятиях по различным направлениям предпринимательской деятельности»	процентов	–	6,000	5,000	5,000	5,000	5,000	5,000
Показатель 4 «Число официально учтенных информационно-консультационных услуг, оказанных субъектам предпринимательства, а также гражданам, желающим начать свое дело, на базе ИКОП (в расчете на 1000 субъектов предпринимательства)»	единиц, не менее	–	20,000	26,300	26,800	27,200	27,700	28,000
Задача 3 «Формирование положительного имиджа предпринимательского сообщества в глазах гражданского общества»								

Наименование целевого показателя	Значения целевых показателей							
	Единица измерения	базовый 2019 год	2022 год	2023 год	2024 год	2025 год	2026 год	2027 год
1	2	3	4	5	6	7	8	9
Показатель 1 «Доля субъектов малого и среднего предпринимательства, участвовавших в организации и проведении мероприятий социальной направленности»	промилле	6,100	0,000	0,000	0,000	0,000	0,000	0,000
Показатель 2 «Доля разработанных информационных материалов по вопросам предоставления финансовой поддержки субъектам малого и среднего предпринимательства к запланированным»	процентов	100,000	0,000	0,000	0,000	0,000	0,000	0,000
Показатель 3 «Доля желающих осуществлять предпринимательскую деятельность среди участников специализированного опроса, направленного на выявление положительного имиджа предпринимательства»	процентов, не менее	–	0,000	5,000	10,000	10,000	10,000	10,000
Подпрограмма 3 «Развитие торговли в Северодвинске»								
Задача 1 «Обеспечение регулирования в сфере торговли»								
Показатель 1 «Площадь торговых объектов (в расчете на 1000 человек)»	кв. м	1053,000	1099,000	1280,000	1288,000	1293,000	1299,000	1305,000
Показатель 2 «Доля социально ориентированных торговых предприятий в общем количестве предприятий торговли»	процентов	9,300	10,300	0,000	0,000	0,000	0,000	0,000
Показатель 3 «Количество объектов потребительского рынка»	единиц	–	0,000	1319,000	1123,000	1126,000	1129,000	1132,000
Задача 2 «Обеспечение координации в сфере торговли»								
Показатель 1 «Доля социально ориентированных торговых предприятий в общем количестве предприятий торговли»	процентов	–	0,000	10,200	10,500	10,500	10,500	10,500
Показатель 2 «Количество награжденных работников организаций потребительского рынка в связи с профессиональным праздником»	единиц, не менее	–	0,000	142,000	160,000	161,000	162,000	163,000
Подпрограмма 4 «Проведение на территории Северодвинска тарифно-ценовой политики в интересах населения, предприятий и организаций города»								
Задача 1 «Обеспечение баланса интересов производителей и потребителей жилищно-коммунальных услуг и услуг жизнеобеспечения»								
Показатель 1 «Доля разработанных муниципальных правовых актов Администрации Северодвинска по установлению тарифов на регулируемые услуги»	процентов	100,000	100,000	100,000	100,000	100,000	100,000	100,000
Показатель 2 «Объем экономии средств бюджета в результате корректировки сметных расчетов в соответствии с действующими нормативами относительно первоначальной стоимости смет»	процентов	2800,000	6900,000	0,000	0,000	0,000	0,000	0,000
Показатель 3 «Доля нанимателей жилых помещений муниципального жилищного фонда, в отношении которых установлен размер платы за пользование жилым помещением (платы за наем), размер платы за содержание жилого помещения, к общему числу нанимателей жилых помещений муниципального жилищного фонда»	процентов	–	100,000	100,000	100,000	100,000	100,000	100,000
Показатель 4 «Доля собственников помещений в многоквартирных домах, в отношении которых размер платы за содержание жилого помещения установлен органами местного самоуправления, к общему числу собственников жилых помещений в многоквартирных домах»	процентов	–	17,000	7,000	10,000	10,000	10,000	10,000
Показатель 5 «Индекс изменения размера платы за содержание жилого помещения в целом по муниципальному образованию «Северодвинск»	процентов	–	5,000	7,100	4,700	4,000	4,000	4,000
Задача 2 «Обеспечение соблюдения норм законодательства в сфере сметного нормирования и ценообразования при определении стоимости работ, финансируемых из местного бюджета»								
Показатель 1 «Объем экономии средств бюджета в результате корректировки сметных расчетов в соответствии с действующими нормативами относительно первоначальной стоимости смет»	тыс. рублей	–	0,000	10100,000	5500,000	5500,000	5500,000	5500,000
Показатель 2 «Доля экономии средств бюджета в общем объеме сметной стоимости согласованных смет»	процентов	–	0,000	1,300	2,000	1,000	1,000	1,000
Подпрограмма 5 «Улучшение условий и охраны труда в Северодвинске»								
Задача 1 «Совершенствование системы управления охраной труда и мониторинг условий и охраны труда»								
Показатель 1 «Численность пострадавших в результате несчастных случаев на производстве с утратой трудоспособности на 1 рабочий день и более в расчете на 1000 работающих»	единиц	1,500	1,500	1,200	1,400	1,400	1,400	1,400
Показатель 2 «Количество вновь выявленных профессиональных заболеваний в расчете на 1000 работающих»	единиц	0,400	1,000	1,500	0,400	0,400	0,400	0,400
Задача 2 «Информационное обеспечение охраны труда и пропаганда передового опыта в области охраны труда»								
Показатель 1 «Количество руководителей организаций, специалистов и руководителей служб охраны труда, работников организаций, прошедших обучение в аккредитованных организациях»	человек, не менее	5950,000	4850,000	10500,000	4850,000	4850,000	4850,000	4850,000
Показатель 2 «Число организаций, принявших участие в смотре-конкурсе на лучшую организацию работы по охране труда»	единиц	24,000	19,000	23,000	24,000	24,000	24,000	24,000

10. Приложение 4 изложить в следующей редакции:

«Приложение 4
к муниципальной программе «Экономическое развитие муниципального образования
«Северодвинск», утвержденной постановлением Администрации Северодвинска
от 11.12.2015 № 612-па

Характеристика муниципальной программы «Экономическое развитие муниципального образования «Северодвинск»

Ответственный исполнитель – Администрация Северодвинска в лице Управления экономики

Аналитический код						Источники финансирования	Цели программы, задачи подпрограммы, мероприятия подпрограммы, административные мероприятия и их показатели	Годы реализации муниципальной программы						Целевое (суммарное) значение за период	Целевое (суммарное) значение		
Программа	Цель программы	Подпрограмма	Задача подпрограммы	Мероприятие (подпрограммы или административное)	7			Единица измерения	2022	2023	2024	2025	2026		2027	Значение	Год достижения
W	0	0	0	0	0		«Экономическое развитие муниципального образования «Северодвинск»	тыс. рублей	14 151,8	4 162,1	4 338,9	4 423,6	4 004,5	4 004,5	35 085,4	106 245,9	2027
W	0	0	0	0	0	1	Федеральный бюджет	тыс. рублей	0,0	0,0	0,0	0,0	0,0	0,0	0,0	4 878,9	2027
W	0	0	0	0	0	2	Областной бюджет	тыс. рублей	1 999,0	2 340,4	2 443,5	2 528,2	2 136,0	2 136,0	13 583,1	32 087,9	2027
W	0	0	0	0	0	3	Местный бюджет	тыс. рублей	12 152,8	1 821,7	1 895,4	1 895,4	1 868,5	1 868,5	21 502,3	69 279,1	2027
W	1	0	0	0	0		Цель «Обеспечение условий для сбалансированного экономического роста»	тыс. рублей	14 151,8	4 162,1	4 338,9	4 423,6	4 004,5	4 004,5	35 085,4	106 245,9	2027
W	1	0	0	0	0	1	Федеральный бюджет	тыс. рублей	0,0	0,0	0,0	0,0	0,0	0,0	0,0	4 878,9	2027
W	1	0	0	0	0	2	Областной бюджет	тыс. рублей	1 999,0	2 340,4	2 443,5	2 528,2	2 136,0	2 136,0	13 583,1	32 087,9	2027
W	1	0	0	0	0	3	Местный бюджет	тыс. рублей	12 152,8	1 821,7	1 895,4	1 895,4	1 868,5	1 868,5	21 502,3	69 279,1	2027
W	1	0	0	0	0		Показатель 1 «Общий коэффициент рождаемости населения»	промилле	0,000	0,000	0,000	0,000	0,000	0,000	0,000	8,300	2021
W	1	0	0	0	0		Показатель 2 «Объем инвестиций в основной капитал в расчете на 1 жителя»	тыс. рублей	70,700	74,600	81,800	88,700	94,900	95,400	95,400	95,400	2027
W	1	0	0	0	0		Показатель 3 «Число субъектов малого и среднего предпринимательства в расчете на 10 тысяч человек населения»	единиц	0,000	0,000	0,000	0,000	0,000	0,000	0,000	300,000	2021
W	1	0	0	0	0		Показатель 4 «Оборот розничной торговли в расчете на 1 жителя»	тыс. рублей	303,000	360,700	396,200	423,100	457,100	533,800	533,800	533,800	2027
W	1	0	0	0	0		Показатель 5 «Доля расходов на коммунальные услуги в совокупном доходе семьи»	процентов	5,500	5,400	5,500	5,500	5,500	5,500	5,500	5,500	2027
W	1	0	0	0	0		Показатель 6 «Количество пострадавших в результате несчастных случаев на производстве с утратой трудоспособности на 1 день и более»	человек, не более	110,000	100,000	100,000	100,000	100,000	100,000	100,000	100,000	2027
W	1	0	0	0	0		Показатель 7 «Число субъектов предпринимательской деятельности в расчете на 10 тысяч человек населения»	единиц	512,000	600,000	610,000	615,000	620,000	625,000	625,000	625,000	2027
W	1	0	0	0	0		Показатель 8 «Численность населения, занятого в экономике»	тысяч человек	89,800	87,000	87,000	87,400	87,400	87,400	87,400	87,400	2027
W	1	1	0	0	0		Подпрограмма 1 «Совершенствование системы стратегического планирования муниципального образования «Северодвинск»	тыс. рублей	0,0	0,0	0,0	0,0	0,0	0,0	0,0	2 049,8	2027
W	1	1	0	0	0	3	Местный бюджет	тыс. рублей	0,0	0,0	0,0	0,0	0,0	0,0	0,0	2 049,8	2019
W	1	1	1	0	0		Задача 1 «Совершенствование программно-целевого планирования и прогнозирования социально-экономического развития муниципального образования «Северодвинск»	тыс. рублей	0,0	0,0	0,0	0,0	0,0	0,0	0,0	99,8	2027
W	1	1	1	0	0	3	Местный бюджет	тыс. рублей	0,0	0,0	0,0	0,0	0,0	0,0	0,0	99,8	2019

Аналитический код						Цели программы, задачи подпрограммы, мероприятия подпрограммы, административные мероприятия и их показатели	Годы реализации муниципальной программы						Целевое (суммарное) значение за период	Целевое (суммарное) значение				
Программа	Цель программы	Подпрограмма	Задача подпрограммы	Мероприятие (подпрограммы или административное)	Источник финансирования		Единица измерения	2022	2023	2024	2025	2026		2027	Значение	Год достижения		
																	1	2
W	1	1	1	0	0	Показатель 1 «Количество действующих документов долгосрочного планирования социально-экономического развития муниципального образования «Северодвинск»	единиц	3,000	3,000	3,000	3,000	3,000	3,000	3,000	3,000	3,000	2027	
W	1	1	1	0	0	Показатель 2 «Доля работающих в организациях, участвующих в разработке прогноза социально-экономического развития муниципального образования «Северодвинск», от численности занятых в экономике Северодвинска»	процентов, не менее	60,000	50,000	50,000	50,000	50,000	50,000	50,000	50,000	50,000	50,000	2027
W	1	1	1	0	0	Показатель 3 «Доля расходов бюджета, распределенных по муниципальным программам»	процентов, не менее	95,000	95,000	95,000	95,000	95,000	95,000	95,000	95,000	95,000	95,000	2027
W	1	1	1	0	1	Административное мероприятие 1.01 «Разработка документов стратегического и долгосрочного планирования социально-экономического развития муниципального образования «Северодвинск»	да/нет	Нет	Нет	Нет	Нет	Нет	Нет	Да	Да	Да	2019	
W	1	1	1	0	1	Показатель 1 «Количество разработанных документов долгосрочного планирования социально-экономического развития муниципального образования «Северодвинск»	единиц	0,000	0,000	0,000	0,000	0,000	0,000	0,000	0,000	2,000	2019	
W	1	1	1	0	2	Административное мероприятие 1.02 «Разработка прогнозов социально-экономического развития муниципального образования «Северодвинск»	да/нет	Да	Да	Да	Да	Да	Да	Да	Да	Да	2027	
W	1	1	1	0	2	Показатель 1 «Количество разработанных прогнозов социально-экономического развития муниципального образования «Северодвинск»	единиц	1,000	1,000	1,000	1,000	1,000	1,000	2,000	2,000	2,000	2027	
W	1	1	1	0	2	Показатель 2 «Количество предприятий и организаций, участвующих в разработке прогноза социально-экономического развития муниципального образования «Северодвинск»	единиц	133,000	170,000	170,000	170,000	170,000	170,000	170,000	170,000	170,000	2027	
W	1	1	1	0	3	Административное мероприятие 1.03 «Мониторинг показателей социально-экономического развития муниципального образования «Северодвинск»	да/нет	Да	Да	Да	Да	Да	Да	Да	Да	Да	2027	
W	1	1	1	0	3	Показатель 1 «Количество аналитических материалов по результатам мониторинга показателей социально-экономического развития муниципального образования «Северодвинск»	единиц	4,000	4,000	4,000	4,000	4,000	4,000	24,000	48,000	48,000	2027	
W	1	1	1	0	4	Административное мероприятие 1.04 «Подготовка предложений по муниципальному образованию «Северодвинск» для формирования проекта госзаказа на подготовку кадров в государственных учреждениях среднего профессионального образования Архангельской области»	да/нет	Да	Да	Да	Да	Да	Да	Да	Да	Да	2027	
W	1	1	1	0	4	Показатель 1 «Количество организаций, представивших перспективную заявку на обеспечение кадрами»	единиц	170,000	170,000	100,000	100,000	100,000	100,000	100,000	100,000	100,000	2027	

Аналитический код						Цели программы, задачи подпрограммы, мероприятия подпрограммы, административные мероприятия и их показатели	Годы реализации муниципальной программы						Целевое (суммарное) значение за период	Целевое (суммарное) значение			
Программа	Цель программы	Подпрограмма	Задача подпрограммы	Мероприятие (подпрограммы или административное)	Источник финансирования		Единица измерения	2022	2023	2024	2025	2026		2027	Значение	Год достижения	
																	1
W	1	1	1	0	5	Административное мероприятие 1.05 «Содействие применению программно-целевого планирования в деятельности исполнительных органов»	да/нет	Да	Да	Да	Да	Да	Да	Да	Да	2027	
W	1	1	1	0	5	Показатель 1 «Количество муниципальных программ»	единиц	14,000	14,000	14,000	14,000	14,000	14,000	14,000	14,000	2027	
W	1	1	1	0	5	Показатель 2 «Доля муниципальных программ, охваченных автоматизацией учета и отчетности в программном комплексе «Проект-СМАРТ Про»	про- центов	100,000	100,000	100,000	100,000	100,000	100,000	100,000	100,000	2027	
W	1	1	1	0	6	Мероприятие 1.06 «Разработка и издание информационных перспектив социально-экономического развития муниципального образования «Северодвинск»	тыс. рублей	0,0	0,0	0,0	0,0	0,0	0,0	0,0	99,8	2019	
W	1	1	1	0	6	3 Местный бюджет	тыс. рублей	0,0	0,0	0,0	0,0	0,0	0,0	0,0	99,8	2019	
W	1	1	1	0	6	Показатель 1 «Количество публикаций информационных материалов по вопросам долгосрочного развития муниципального образования «Северодвинск»	единиц	0,000	0,000	0,000	0,000	0,000	0,000	0,000	1,000	2019	
W	1	1	2	0	0	Задача 2 «Создание благоприятной административной среды для привлечения инвестиций в экономику Северодвинска»	тыс. рублей	0,0	0,0	0,0	0,0	0,0	0,0	0,0	1 950,0	2027	
W	1	1	2	0	0	3 Местный бюджет	тыс. рублей	0,0	0,0	0,0	0,0	0,0	0,0	0,0	1 950,0	2019	
W	1	1	2	0	0	Показатель 1 «Индекс объема инвестиций, направляемых на финансирование объектов социальной сферы и инженерной инфраструктуры Северодвинска за счет средств местного бюджета, к предыдущему году в действующих ценах»	про- центов	75,000	100,000	100,000	100,000	100,000	100,000	100,000	100,000	2027	
W	1	1	2	0	0	Показатель 2 «Количество ежегодно утверждаемых муниципальных правовых актов по вопросам инвестиционной деятельности»	еди- ниц, не менее	7,000	4,000	4,000	4,000	4,000	4,000	4,000	4,000	2027	
W	1	1	2	0	0	Показатель 3 «Уровень соответствия качества питьевой воды установленным санитарно-гигиеническим требованиям»	про- центов	97,500	97,500	97,500	97,500	97,500	97,500	97,500	97,500	2027	
W	1	1	2	0	0	Показатель 4 «Уровень соответствия качества сточных вод установленным нормативам»	про- центов	33,330	54,820	33,330	33,300	33,300	33,300	33,300	33,300	2027	
W	1	1	2	0	1	Административное мероприятие 2.01 «Внедрение на территории Северодвинска основных положений единого стандарта по улучшению инвестиционного климата в муниципальных образованиях»	да/нет	Нет	Нет	Нет	Нет	Нет	Нет	Да	Да	2018	
W	1	1	2	0	1	Показатель 1 «Доля муниципальных нормативных правовых актов Северодвинска, утвержденных в рамках внедрения единого стандарта по улучшению инвестиционного климата, к общему количеству нормативных документов, предусмотренных единым стандартом»	про- центов	0,000	0,000	0,000	0,000	0,000	0,000	0,000	53,300	2018	
W	1	1	2	0	2	Административное мероприятие 2.02 «Мониторинг реализации проектов и мероприятий КИП Северодвинска»	да/нет	Нет	Нет	Нет	Нет	Нет	Нет	Да	Да	2019	

Аналитический код						Цели программы, задачи подпрограммы, мероприятия подпрограммы, административные мероприятия и их показатели	Годы реализации муниципальной программы						Целевое (суммарное) значение за период	Целевое (суммарное) значение			
Программа	Цель программы	Подпрограмма	Задача подпрограммы	Мероприятие (подпрограммы или административное)	Источник финансирования		Единица измерения	2022	2023	2024	2025	2026		2027	Значение	Год достижения	
																	1
W	1	1	2	0	2	Показатель 1 «Количество инвестиционных проектов КИП Северодвинска, реализованных и/или реализуемых (с учетом затрат на разработку ПСД и экспертизы)»	единиц	0,000	0,000	0,000	0,000	0,000	0,000	0,000	0,000	30,000	2019
W	1	1	2	0	3	Административное мероприятие 2.03 «Формирование и актуализация Адресной инвестиционной программы муниципального образования «Северодвинск»	да/нет	Да	Да	Да	Да	Да	Да	Да	Да	Да	2027
W	1	1	2	0	3	Показатель 1 «Количество актуализаций Адресной инвестиционной программы»	единиц	6,000	5,000	5,000	5,000	5,000	5,000	5,000	31,000	63,000	2027
W	1	1	2	0	4	Административное мероприятие 2.04 «Мониторинг реализации мероприятий инвестиционных программ организаций, осуществляющих деятельность в сфере водоснабжения и водоотведения»	да/нет	Да	Да	Да	Да	Да	Да	Да	Да	Да	2027
W	1	1	2	0	4	Показатель 1 «Количество мониторингов реализации мероприятий инвестиционных программ организаций, осуществляющих деятельность в сфере водоснабжения и водоотведения»	единиц	4,000	4,000	4,000	4,000	4,000	4,000	4,000	4,000	4,000	2027
W	1	1	2	0	5	Административное мероприятие 2.05 «Внедрение на территории Северодвинска положений муниципального инвестиционного стандарта, утвержденного решением проектного комитета Архангельской области от 20.11.2018 (протокол № 6)»	да/нет	Нет	Нет	Нет	Нет	Нет	Нет	Нет	Да	Да	2019
W	1	1	2	0	5	Показатель 1 «Доля достижения значений целевых показателей дорожной карты внедрения положений муниципального инвестиционного стандарта»	процентов	0,000	0,000	0,000	0,000	0,000	0,000	0,000	0,000	90,000	2019
W	1	1	2	0	6	Мероприятие 2.06 «Разработка и издание информационных материалов по вопросам продвижения инвестиционного потенциала муниципального образования «Северодвинск»	тыс. рублей	0,0	0,0	0,0	0,0	0,0	0,0	0,0	0,0	50,0	2019
W	1	1	2	0	6	Местный бюджет	тыс. рублей	0,0	0,0	0,0	0,0	0,0	0,0	0,0	0,0	50,0	2019
W	1	1	2	0	6	Показатель 1 «Количество информационных материалов, предоставленных субъектам инвестиционной деятельности»	единиц	0,000	0,000	0,000	0,000	0,000	0,000	0,000	0,000	1,000	2019
W	1	1	2	0	7	Мероприятие 2.07 «Оказание поддержки реализации инвестиционных проектов, направленных на социально-экономическое развитие муниципального образования «Северодвинск»	тыс. рублей	0,0	0,0	0,0	0,0	0,0	0,0	0,0	0,0	1 900,0	2019
W	1	1	2	0	7	Местный бюджет	тыс. рублей	0,0	0,0	0,0	0,0	0,0	0,0	0,0	0,0	1 900,0	2019
W	1	1	2	0	7	Показатель 1 «Количество инвестиционных проектов, на обеспечение реализации которых предоставлены субсидии местного бюджета»	единиц	0,000	0,000	0,000	0,000	0,000	0,000	0,000	0,000	2,000	2019
W	1	1	2	0	8	Административное мероприятие 2.08 «Сопровождение инвестиционных проектов в соответствии с регламентом, утвержденным постановлением Администрации Северодвинска от 28.07.2015 № 390-па»	да/нет	Нет	Нет	Нет	Нет	Нет	Нет	Нет	Нет	Нет	2024

Аналитический код						Цели программы, задачи подпрограммы, мероприятия подпрограммы, административные мероприятия и их показатели	Годы реализации муниципальной программы						Целевое (суммарное) значение за период	Целевое (суммарное) значение			
Программа	Цель программы	Подпрограмма	Задача подпрограммы	Мероприятие (подпрограммы или административное)	Источник финансирования		Единица измерения	2022	2023	2024	2025	2026		2027	Значение	Год достижения	
																	1
W	1	1	2	0	8	Показатель 1 «Количество инвестиционных проектов, находящихся на сопровождении Администрацией Северодвинска»	единиц	0,000	0,000	0,000	0,000	0,000	0,000	0,000	0,000	2,000	2021
W	1	1	2	0	9	Административное мероприятие 2.09 «Сопровождение инвестиционной деятельности на территории муниципального образования Северодвинск в соответствии с положениями муниципального инвестиционного стандарта Архангельской области»	да/нет	Да	Да	Да	Да	Да	Да	Да	Да	Да	2027
W	1	1	2	0	9	Показатель 1 «Количество актуализаций инвестиционного паспорта муниципального образования «Северодвинск»	единиц, не менее	1,000	1,000	1,000	1,000	1,000	1,000	1,000	6,000	6,000	2027
W	1	1	2	0	9	Показатель 2 «Количество актуализаций информационных ресурсов об инвестиционном потенциале муниципального образования «Северодвинск» (страница муниципального образования «Северодвинск» на инвестиционном портале Архангельской области), инвестиционная карта Архангельской области, инвестиционная карта Дальнего Востока и Арктики, официальный интернет-сайт Администрации Северодвинска)	единиц, не менее	20,000	20,000	20,000	20,000	20,000	20,000	20,000	120,000	120,000	2027
W	1	1	2	0	9	Показатель 3 «Количество инвестиционных площадок/предложений, утвержденных решением инвестиционной рабочей группы Администрации Северодвинска»	единиц, не менее	15,000	20,000	15,000	15,000	15,000	15,000	15,000	95,000	95,000	2027
W	1	1	2	0	9	Показатель 4 «Количество обработанных обращений, поступивших по каналу прямой связи для бизнеса».	единиц, не менее	20,000	20,000	28,000	28,000	28,000	28,000	28,000	28,000	28,000	2027
W	1	1	2	0	9	Показатель 5 «Количество заседаний инвестиционной рабочей группы Администрации Северодвинска»	единиц	20,000	30,000	24,000	20,000	12,000	6,000	6,000	6,000	6,000	2027
W	1	1	2	0	9	Показатель 6 «Количество инвестиционных проектов, находящихся на сопровождении Администрацией Северодвинска в соответствии с Регламентом, утвержденным постановлением Администрации Северодвинска от 28.07.2015 № 390-па»	единиц, не менее	3,000	5,000	5,000	5,000	5,000	5,000	5,000	5,000	5,000	2027
W	1	1	2	0	9	Показатель 7 «Количество инвестиционных контрактов о реализации масштабных инвестиционных проектов в сфере строительства, в отношении которых проводится ежеквартальный мониторинг исполнения»	единиц, не менее	3,000	3,000	3,000	3,000	3,000	3,000	3,000	18,000	18,000	2027
W	1	1	2	0	9	Показатель 8 «Количество заседаний Совета по развитию инвестиционной деятельности при Главе Северодвинска»	единиц, не менее	1,000	1,000	1,000	1,000	1,000	1,000	1,000	6,000	6,000	2027
W	1	1	2	0	9	Показатель 9 «Количество муниципальных нормативных правовых документов, получивших заключение об оценке регулирующего воздействия»	единиц, не менее	13,000	14,000	12,000	12,000	12,000	12,000	12,000	75,000	75,000	2027
W	1	1	2	0	9	Показатель 10 «Количество муниципальных нормативных правовых документов, в отношении которых проведена экспертиза, оценка фактического воздействия в соответствии с порядками, утвержденными решением Совета депутатов Северодвинска от 26.11.2015 № 89»	единиц, не менее	2,000	2,000	2,000	2,000	2,000	2,000	2,000	12,000	12,000	2027

Аналитический код						Цели программы, задачи подпрограммы, мероприятия подпрограммы, административные мероприятия и их показатели	Годы реализации муниципальной программы						Целевое (суммарное) значение за период	Целевое (суммарное) значение			
Программа	Цель программы	Подпрограмма	Задача подпрограммы	Мероприятие (подпрограммы или административное)	Источник финансирования		Единица измерения	2022	2023	2024	2025	2026		2027	Значение	Год достижения	
																	1
W	1	2	0	0	0	Подпрограмма 2 «Развитие предпринимательской деятельности в Северодвинске»	тыс. рублей	11 891,4	1 564,0	1 564,0	1 564,0	1 537,1	1 537,1	19 657,6	80 881,4	2027	
W	1	2	0	0	0	1 Федеральный бюджет	тыс. рублей	0,0	0,0	0,0	0,0	0,0	0,0	0,0	4 878,9	2018	
W	1	2	0	0	0	2 Областной бюджет	тыс. рублей	0,0	0,0	0,0	0,0	0,0	0,0	0,0	12 075,9	2019	
W	1	2	0	0	0	3 Местный бюджет	тыс. рублей	11 891,4	1 564,0	1 564,0	1 564,0	1 537,1	1 537,1	19 657,6	63 926,6	2027	
W	1	2	1	0	0	Задача 1 «Обеспечение финансово-кредитной, имущественной поддержки субъектов предпринимательства Северодвинска»	тыс. рублей	11 791,4	1 366,0	1 319,1	1 319,1	1 319,1	1 319,1	18 433,8	78 611,9	2027	
W	1	2	1	0	0	1 Федеральный бюджет	тыс. рублей	0,0	0,0	0,0	0,0	0,0	0,0	0,0	4 878,9	2018	
W	1	2	1	0	0	2 Областной бюджет	тыс. рублей	0,0	0,0	0,0	0,0	0,0	0,0	0,0	12 075,9	2019	
W	1	2	1	0	0	3 Местный бюджет	тыс. рублей	11 791,4	1 366,0	1 319,1	1 319,1	1 319,1	1 319,1	18 433,8	61 657,1	2027	
W	1	2	1	0	0	Показатель 1 «Доля субъектов малого и среднего предпринимательства, которым оказана поддержка в рамках реализации подпрограммы»	процент	0,000	0,000	0,000	0,000	0,000	0,000	0,000	2,000	2021	
W	1	2	1	0	0	Показатель 2 «Объем финансирования, направленный на развитие предпринимательства Северодвинска в расчете на 1 субъекта малого и среднего предпринимательства»	тыс. рублей	0,000	0,000	0,000	0,000	0,000	0,000	0,000	0,300	2021	
W	1	2	1	0	0	Показатель 3 «Доля субъектов, занимающихся предпринимательской деятельностью, которым оказана поддержка в рамках реализации подпрограммы»	процент	21,000	25,000	27,000	29,000	30,000	30,000	30,000	30,000	2027	
W	1	2	1	0	0	Показатель 4 «Объем финансирования, направленный на развитие предпринимательства Северодвинска в расчете на 1 субъекта предпринимательства»	тыс. рублей, не менее	1,300	0,180	0,180	0,180	0,170	0,170	0,170	0,170	2027	
W	1	2	1	0	1	Мероприятие 1.01 «Оказание поддержки субъектам малого и среднего предпринимательства в форме предоставления субсидий»	тыс. рублей	1 635,4	1 210,0	1 163,1	1 163,1	1 163,1	1 163,1	7 497,8	15 372,0	2027	
W	1	2	1	0	1	2 Областной бюджет	тыс. рублей	0,0	0,0	0,0	0,0	0,0	0,0	0,0	574,3	2016	
W	1	2	1	0	1	3 Местный бюджет	тыс. рублей	1 635,4	1 210,0	1 163,1	1 163,1	1 163,1	1 163,1	7 497,8	14 797,7	2027	
W	1	2	1	0	1	Показатель 1 «Количество получателей субсидий на возмещение части произведенных затрат на участие в городских, региональных, межрегиональных, международных выставочно-ярмарочных мероприятиях, конкурсах и фестивалях»	единиц	0,000	0,000	0,000	0,000	0,000	0,000	0,000	39,000	2021	
W	1	2	1	0	1	Показатель 2 «Количество получателей субсидий на возмещение части произведенных затрат на обучение, повышение квалификации, подготовку и переподготовку кадров»	единиц	0,000	0,000	0,000	0,000	0,000	0,000	0,000	47,000	2021	
W	1	2	1	0	1	Показатель 3 «Количество получателей субсидий на возмещение части произведенных затрат на сертификацию продукции, разработку промышленного образца и торговой марки, выполнение обязательных требований технических регламентов»	единиц	0,000	0,000	0,000	0,000	0,000	0,000	0,000	13,000	2021	

Аналитический код						Цели программы, задачи подпрограммы, мероприятия подпрограммы, административные мероприятия и их показатели	Годы реализации муниципальной программы						Целевое (суммарное) значение за период	Целевое (суммарное) значение			
Программа	Цель программы	Подпрограмма	Задача подпрограммы	Мероприятие (подпрограммы или административное)	Источник финансирования		Единица измерения	2022	2023	2024	2025	2026		2027	Значение	Год достижения	
																	1
W	1	2	1	0	1	Показатель 4 «Количество субъектов малого и среднего предпринимательства, принявших участие в выставочно-ярмарочных мероприятиях различного уровня»	единиц	0,000	0,000	0,000	0,000	0,000	0,000	0,000	59,000	2021	
W	1	2	1	0	1	Показатель 5 «Количество сотрудников субъектов малого и среднего предпринимательства, прошедших обучение, курсы повышения квалификации и переподготовки кадров»	единиц	0,000	0,000	0,000	0,000	0,000	0,000	0,000	175,000	2021	
W	1	2	1	0	1	Показатель 6 «Количество сертификатов, свидетельств и иных документов, подтверждающих факт сертификации продукции, разработку промышленного образца и торговой марки, выполнение обязательных требований технических регламентов, полученных субъектами малого и среднего предпринимательства»	единиц	0,000	0,000	0,000	0,000	0,000	0,000	0,000	67,000	2021	
W	1	2	1	0	1	Показатель 7 «Количество получателей субсидий на возмещение части произведенных затрат, связанных с реализацией мероприятий по энерго- и ресурсосбережению»	единиц	0,000	0,000	0,000	0,000	0,000	0,000	0,000	12,000	2021	
W	1	2	1	0	1	Показатель 8 «Количество получателей субсидий на возмещение части произведенных затрат, связанных с технологическим присоединением к объектам энерго- и ресурсоснабжающих организаций»	единиц	0,000	0,000	0,000	0,000	0,000	0,000	0,000	2,000	2019	
W	1	2	1	0	1	Показатель 9 «Количество получателей субсидий на возмещение расходов по мероприятиям, связанным с оплатой услуг по предоставлению рекламных мест»	единиц	0,000	0,000	0,000	0,000	0,000	0,000	0,000	33,000	2021	
W	1	2	1	0	1	Показатель 10 «Количество договоров о подключении к сетям, заключенных с ресурсоснабжающими организациями»	единиц	0,000	0,000	0,000	0,000	0,000	0,000	0,000	2,000	2019	
W	1	2	1	0	1	Показатель 11 «Количество получателей субсидий на приобретение средств индивидуальной защиты от коронавирусной инфекции COVID-19 и/или средств дезинфекции»	единиц	0,000	0,000	0,000	0,000	0,000	0,000	0,000	21,000	2020	
W	1	2	1	0	1	Показатель 12 «Количество получателей субсидий на возмещение части произведенных затрат, связанных с проектированием, установкой, модернизацией пожарной сигнализации»	единиц	0,000	0,000	0,000	0,000	0,000	0,000	0,000	1,000	2021	
W	1	2	1	0	1	Показатель 13 «Количество договоров об установке пожарной сигнализации, заключенных со специализированными организациями»	единиц	0,000	0,000	0,000	0,000	0,000	0,000	0,000	1,000	2021	
W	1	2	1	0	1	Показатель 14 «Количество договоров о предоставлении субсидии на возмещение затрат, единиц»	единиц, не менее	24,000	18,000	20,000	26,000	26,000	26,000	140,000	140,000	2027	
W	1	2	1	0	2	Мероприятие 1.02 «Предоставление субсидий начинающим предпринимателям на создание собственного бизнеса»	тыс. рублей	0,0	0,0	0,0	0,0	0,0	0,0	0,0	1 491,6	2016	
W	1	2	1	0	2	Федеральный бюджет	тыс. рублей	0,0	0,0	0,0	0,0	0,0	0,0	0,0	1 491,6	2016	

Аналитический код						Цели программы, задачи подпрограммы, мероприятия подпрограммы, административные мероприятия и их показатели	Годы реализации муниципальной программы						Целевое (суммарное) значение за период	Целевое (суммарное) значение			
Программа	Цель программы	Подпрограмма	Задача подпрограммы	Мероприятие (подпрограммы или административное)	Источник финансирования		Единица измерения	2022	2023	2024	2025	2026		2027	Значение	Год достижения	
																	1
W	1	2	1	0	2	Показатель 1 «Количество получателей субсидий на создание собственного бизнеса»	единиц	0,000	0,000	0,000	0,000	0,000	0,000	0,000	0,000	5,000	2016
W	1	2	1	0	3	Мероприятие 1.03 «Содействие развитию микрофинансирования субъектов малого и среднего предпринимательства Северодвинска путем предоставления субсидии некоммерческой организации Микрокредитной компании «Фонд микрофинансирования субъектов малого и среднего предпринимательства Северодвинска»	тыс. рублей	10 156,0	156,0	156,0	156,0	156,0	156,0	10 936,0	56 795,9	2027	
W	1	2	1	0	3	Областной бюджет	тыс. рублей	0,0	0,0	0,0	0,0	0,0	0,0	0,0	10 481,6	2019	
W	1	2	1	0	3	Местный бюджет	тыс. рублей	10 156,0	156,0	156,0	156,0	156,0	156,0	10 936,0	46 314,3	2027	
W	1	2	1	0	3	Показатель 1 «Количество получателей микрозаймов, предоставленных Фондом микрофинансирования Северодвинска субъектам малого и среднего предпринимательства»	единиц	0,000	0,000	0,000	0,000	0,000	0,000	0,000	279,000	2021	
W	1	2	1	0	3	Показатель 2 «Количество договоров о предоставлении микрозаймов Фондом микрофинансирования Северодвинска субъектам малого и среднего предпринимательства»	единиц	60,000	40,000	50,000	51,000	52,000	53,000	306,000	306,000	2027	
W	1	2	1	0	3	Показатель 3 «Общий объем микрозаймов, предоставленных Фондом микрофинансирования»	тыс. рублей	45 424,000	40 000,000	40 000,000	42 155,000	44 516,000	46 937,000	259 032,000	259 032,000	2027	
W	1	2	1	0	4	Административное мероприятие 1.04 «Разработка муниципальных правовых актов Администрации Северодвинска по вопросам предоставления финансовой поддержки субъектам малого и среднего предпринимательства»	да/нет	Да	Да	Да	Да	Да	Да	Да	Да	2027	
W	1	2	1	0	4	Показатель 1 «Количество муниципальных правовых актов по вопросам предоставления финансовой поддержки субъектам малого и среднего предпринимательства»	единиц	5,000	5,000	5,000	5,000	5,000	5,000	30,000	73,000	2027	
W	1	2	1	0	5	Административное мероприятие 1.05 «Формирование и ведение реестра субъектов малого и среднего предпринимательства – получателей поддержки»	да/нет	Да	Да	Да	Да	Да	Да	Да	Да	2027	
W	1	2	1	0	5	Показатель 1 «Количество записей в реестре субъектов малого и среднего предпринимательства – получателей поддержки в форме электронных документов»	единиц	0,000	0,000	0,000	0,000	0,000	0,000	0,000	970,000	2020	
W	1	2	1	0	5	Показатель 2 «Количество внесенных субъектов малого и среднего предпринимательства – получателей поддержки в форме электронных документов»	единиц	24,000	18,000	30,000	30,000	30,000	30,000	30,000	30,000	2027	

Аналитический код						Цели программы, задачи подпрограммы, мероприятия подпрограммы, административные мероприятия и их показатели	Годы реализации муниципальной программы						Целевое (суммарное) значение за период	Целевое (суммарное) значение			
Программа	Цель программы	Подпрограмма	Задача подпрограммы	Мероприятие (подпрограммы или административное)	Источник финансирования		Единица измерения	2022	2023	2024	2025	2026		2027	Значение	Год достижения	
																	1
W	1	2	1	0	6	Административное мероприятие 1.06 «Предоставление во временное владение или пользование на долгосрочной основе муниципального имущества, включенного в Перечень муниципального недвижимого имущества, предназначенного для передачи во владение и (или) пользование субъектам малого и среднего предпринимательства, организациям, образующим инфраструктуру поддержки субъектов малого и среднего предпринимательства, и физическим лицам, не являющимся индивидуальными предпринимателями и применяющим специальный налоговый режим «Налог на профессиональный доход»	да/нет	Да	Да	Да	Да	Да	Да	Да	Да	Да	2027
W	1	2	1	0	6	Показатель 1 «Количество получателей имущественной поддержки, заключивших договоры с Администрацией Северодвинска на предоставление во временное владение или пользование муниципального имущества, включенного в Перечень»	единиц	32,000	16,000	17,000	22,000	22,000	22,000	22,000	22,000	22,000	2027
W	1	2	1	0	7	Мероприятие 1.07 «Оказание поддержки субъектам малого и среднего предпринимательства, занимающимся социально значимыми видами деятельности»	тыс. рублей	0,0	0,0	0,0	0,0	0,0	0,0	0,0	0,0	3 022,3	2018
W	1	2	1	0	7	1	Федеральный бюджет	тыс. рублей	0,0	0,0	0,0	0,0	0,0	0,0	0,0	2 047,4	2018
W	1	2	1	0	7	2	Областной бюджет	тыс. рублей	0,0	0,0	0,0	0,0	0,0	0,0	0,0	644,2	2018
W	1	2	1	0	7	3	Местный бюджет	тыс. рублей	0,0	0,0	0,0	0,0	0,0	0,0	0,0	330,7	2018
W	1	2	1	0	7	Показатель 1 «Количество получателей субсидий, занимающихся социально значимыми видами деятельности»	единиц, не менее	0,000	0,000	0,000	0,000	0,000	0,000	0,000	0,000	5,000	2018
W	1	2	1	0	8	Мероприятие 1.08 «Оказание поддержки субъектам малого и среднего предпринимательства, осуществляющим деятельность в сфере производства товаров (работ, услуг), в части субсидирования процентной ставки по кредитам, выданным субъектам малого и среднего предпринимательства на строительство (реконструкцию) для собственных нужд производственных зданий, строений, сооружений и (или) приобретение оборудования, включая затраты на монтаж оборудования, в целях создания и (или) развития, и (или) модернизации производства товаров (работ, услуг)»	тыс. рублей	0,0	0,0	0,0	0,0	0,0	0,0	0,0	1 930,1	2018	
W	1	2	1	0	8	1	Федеральный бюджет	тыс. рублей	0,0	0,0	0,0	0,0	0,0	0,0	0,0	1 339,9	2018
W	1	2	1	0	8	2	Областной бюджет	тыс. рублей	0,0	0,0	0,0	0,0	0,0	0,0	0,0	375,8	2018
W	1	2	1	0	8	3	Местный бюджет	тыс. рублей	0,0	0,0	0,0	0,0	0,0	0,0	0,0	214,4	2018
W	1	2	1	0	8	Показатель 1 «Количество получателей субсидий на субсидирование процентной ставки по кредитам»	единиц, не менее	0,000	0,000	0,000	0,000	0,000	0,000	0,000	0,000	2,000	2018

Аналитический код						Цели программы, задачи подпрограммы, мероприятия подпрограммы, административные мероприятия и их показатели	Годы реализации муниципальной программы						Целевое (суммарное) значение за период	Целевое (суммарное) значение			
Программа	Цель программы	Подпрограмма	Задача подпрограммы	Мероприятие (подпрограммы или административное)	Источник финансирования		Единица измерения	2022	2023	2024	2025	2026		2027	Целевое (суммарное) значение за период	Значение	Год достижения
W	1	2	1	0	9	Административное мероприятие 1.09 «Предоставление муниципальной преференции производителям товаров, которые являются субъектами малого и среднего предпринимательства, в виде предоставления мест для размещения нестационарных торговых объектов без проведения аукционов»	да/нет	Да	Да	Да	Да	Да	Да	Да	Да	2027	
W	1	2	1	0	9	Показатель 1 «Количество получателей муниципальной преференции производителей товаров»	единиц, не менее	1,000	3,000	1,000	1,000	1,000	1,000	1,000	1,000	2027	
W	1	2	2	0	0	Задача 2 «Совершенствование системы информационной и консультационно-методической поддержки субъектов предпринимательской деятельности»	тыс. рублей	0,0	0,0	0,0	0,0	0,0	0,0	0,0	0,0	2027	
W	1	2	2	0	0	Показатель 1 «Доля руководителей и специалистов, сотрудников субъектов малого и среднего предпринимательства, которые приняли участие в информационно-обучающих мероприятиях по различным направлениям предпринимательской деятельности»	процентов	0,000	0,000	0,000	0,000	0,000	0,000	0,000	7,400	2021	
W	1	2	2	0	0	Показатель 2 «Число официально учтенных информационно-консультационных услуг, оказанных субъектам малого и среднего предпринимательства, а также гражданам, желающим начать свое дело, на базе ИКОП (в расчете на 1000 субъектов малого и среднего предпринимательства)»	единиц	0,000	0,000	0,000	0,000	0,000	0,000	0,000	48,600	2021	
W	1	2	2	0	0	Показатель 3 «Доля субъектов предпринимательской деятельности и физических лиц, планирующих заниматься предпринимательской деятельностью, которые приняли участие в информационных/обучающих мероприятиях по различным направлениям предпринимательской деятельности»	процентов	6,000	5,000	5,000	5,000	5,000	5,000	5,000	5,000	2027	
W	1	2	2	0	0	Показатель 4 «Число официально учтенных информационно-консультационных услуг, оказанных субъектам предпринимательства, а также гражданам, желающим начать свое дело, на базе ИКОП (в расчете на 1000 субъектов предпринимательства)»	единиц, не менее	20,000	26,300	26,800	27,200	27,700	28,000	28,000	28,000	2027	
W	1	2	2	0	1	Административное мероприятие 2.01 «Подготовка и проведение конференций, семинаров, круглых столов, тренингов, рабочих встреч по проблемам развития малого и среднего предпринимательства, в том числе для желающих начать свое дело»	да/нет	Нет	Нет	Нет	Нет	Нет	Нет	Да	Да	2021	
W	1	2	2	0	1	Показатель 1 «Количество организованных и проведенных конференций, семинаров, круглых столов, тренингов, рабочих встреч и других мероприятий»	единиц	0,000	0,000	0,000	0,000	0,000	0,000	0,000	184,000	2021	

Аналитический код						Цели программы, задачи подпрограммы, мероприятия подпрограммы, административные мероприятия и их показатели	Годы реализации муниципальной программы						Целевое (суммарное) значение за период	Целевое (суммарное) значение			
Программа	Цель программы	Подпрограмма	Задача подпрограммы	Мероприятие (подпрограммы или административное)	Источник финансирования		Единица измерения	2022	2023	2024	2025	2026		2027	Значение	Год достижения	
																	1
W	1	2	2	0	1	Показатель 2 «Количество участников организованных и проведенных мероприятий различного вида и направления»	человек	0,000	0,000	0,000	0,000	0,000	0,000	0,000	2 558,000	2021	
W	1	2	2	0	2	Административное мероприятие 2.02 «Разработка и/или издание методических и информационных материалов по вопросам развития предпринимательства»	да/нет	Да	Да	Да	Да	Да	Да	Да	Да	2027	
W	1	2	2	0	2	Показатель 1 «Количество материалов, подготовленных и предоставленных субъектам предпринимательства».	единиц	12,000	12,000	12,000	12,000	12,000	12,000	72,000	143,000	2027	
W	1	2	2	0	3	Административное мероприятие 2.03 «Организация взаимодействия с предпринимательской общественностью Северодвинска, отраслевыми и территориальными объединениями, иными координационными или совещательными органами в сфере развития малого и среднего предпринимательства»	да/нет	Да	Да	Да	Да	Да	Да	Да	Да	2027	
W	1	2	2	0	3	Показатель 1 «Количество заседаний Совета по малому и среднему предпринимательству при Главе Северодвинска».	единиц, не менее	5,000	4,000	6,000	6,000	6,000	6,000	33,000	84,000	2027	
W	1	2	2	0	3	Показатель 2 «Количество координационных или совещательных органов в сфере развития малого и среднего предпринимательства, с которыми обеспечено взаимодействие и партнерство»	единиц	5,000	5,000	5,000	5,000	5,000	5,000	5,000	5,000	2027	
W	1	2	2	0	4	Административное мероприятие 2.04 «Оказание консультационной поддержки субъектам малого и среднего предпринимательства, а также гражданам, желающим начать свое дело, на базе ИКОП и Фондом микрофинансирования Северодвинска»	да/нет	Да	Да	Да	Да	Да	Да	Да	Да	2027	
W	1	2	2	0	4	Показатель 1 «Количество бесплатных консультационных услуг, оказанных субъектам малого и среднего предпринимательства, а также гражданам, желающим начать свое дело на базе ИКОП»	единиц	260,000	250,000	255,000	260,000	265,000	270,000	1 560,000	3 798,000	2027	
W	1	2	2	0	4	Показатель 2 «Количество бесплатных консультационных услуг, оказанных субъектам малого и среднего предпринимательства Фондом микрофинансирования Северодвинска»	единиц	180,000	210,000	180,000	180,000	180,000	180,000	1 110,000	2 233,000	2027	
W	1	2	2	0	4	Показатель 3 «Количество получателей еженедельных электронных новостных рассылок по различным направлениям предпринимательской деятельности»	единиц	1 000,000	1 500,000	1 600,000	1 700,000	1 800,000	1 900,000	1 900,000	1 900,000	2027	
W	1	2	2	0	4	Показатель 4 «Количество персональных электронных рассылок субъектам малого и среднего предпринимательства, а также гражданам, желающим начать свое дело»	единиц	0,000	0,000	0,000	0,000	0,000	0,000	0,000	60,000	2021	
W	1	2	2	0	5	Административное мероприятие 2.05 «Участие ИКОП в подготовке и проведении мероприятий (конференций, семинаров, круглых столов, тренингов, рабочих встреч), связанных с вопросами развития предпринимательства»	да/нет	Да	Да	Да	Да	Да	Да	Да	Да	2027	

Аналитический код						Цели программы, задачи подпрограммы, мероприятия подпрограммы, административные мероприятия и их показатели	Годы реализации муниципальной программы						Целевое (суммарное) значение за период	Целевое (суммарное) значение			
Программа	Цель программы	Подпрограмма	Задача подпрограммы	Мероприятие (подпрограммы или административное)	Источник финансирования		Единица измерения	2022	2023	2024	2025	2026		2027	Значение	Год достижения	
																	1
W	1	2	2	0	5	Показатель 1 «Количество мероприятий, организованных и проведенных при участии ИКОП (конференций, семинаров, круглых столов, тренингов, рабочих встреч и других)»	единиц, не менее	25,000	25,000	25,000	25,000	25,000	25,000	150,000	150,000	2027	
W	1	2	2	0	5	Показатель 2 «Количество участников мероприятий»	человек	600,000	424,000	475,000	478,000	479,000	482,000	2 938,000	2 938,000	2027	
W	1	2	3	0	0	Задача 3 «Формирование положительного имиджа предпринимательского сообщества в глазах гражданского общества»	тыс. рублей	100,0	198,0	244,9	244,9	218,0	218,0	1 223,8	2 269,5	2027	
W	1	2	3	0	0	3 Местный бюджет	тыс. рублей	100,0	198,0	244,9	244,9	218,0	218,0	1 223,8	2 269,5	2027	
W	1	2	3	0	0	Показатель 1 «Доля субъектов малого и среднего предпринимательства, участвовавших в организации и проведении мероприятий социальной направленности»	про-милле	0,000	0,000	0,000	0,000	0,000	0,000	0,000	6,700	2021	
W	1	2	3	0	0	Показатель 2 «Доля разработанных информационных материалов по вопросам предоставления финансовой поддержки субъектам малого и среднего предпринимательства к запланированным»	про-центов	0,000	0,000	0,000	0,000	0,000	0,000	0,000	100,000	2021	
W	1	2	3	0	0	Показатель 3 «Доля желающих осуществлять предпринимательскую деятельность среди участников специализированного опроса, направленного на выявление положительного имиджа предпринимательства»	про-центов, не менее	0,000	5,000	10,000	10,000	10,000	10,000	10,000	10,000	2027	
W	1	2	3	0	1	Административное мероприятие 3.01 «Публикация на информационных ресурсах Администрации Северодвинска и информационно-консультационного пункта информационных материалов, посвященных достижениям в сфере предпринимательства»	да/нет	Да	Да	Да	Да	Да	Да	Да	Да	2027	
W	1	2	3	0	1	Показатель 1 «Количество публикаций и информационных сообщений в периодических изданиях по вопросам сферы предпринимательства»	единиц	0,000	0,000	0,000	0,000	0,000	0,000	0,000	221,000	2021	
W	1	2	3	0	1	Показатель 2 «Количество информационных материалов»	единиц	35,000	38,000	42,000	42,000	42,000	42,000	241,000	241,000	2027	
W	1	2	3	0	2	Мероприятие 3.02 «Организация, проведение, а также поощрение победителей и участников городских смотров-конкурсов по различным направлениям предпринимательской деятельности, в том числе профессионального мастерства, с целью пропаганды прогрессивных форм и методов обслуживания, внедрения перспективных технологий, а также популяризирующих предпринимательскую деятельность»	тыс. рублей	100,0	198,0	218,0	218,0	218,0	218,0	1 170,0	2 176,0	2027	
W	1	2	3	0	2	3 Местный бюджет	тыс. рублей	100,0	198,0	218,0	218,0	218,0	218,0	1 170,0	2 176,0	2027	
W	1	2	3	0	2	Показатель 1 «Количество организованных и проведенных городских смотров-конкурсов и других мероприятий по различным направлениям предпринимательской деятельности, в том числе профессионального мастерства»	единиц	1,000	1,000	1,000	1,000	1,000	1,000	6,000	13,000	2027	

Аналитический код						Цели программы, задачи подпрограммы, мероприятия подпрограммы, административные мероприятия и их показатели	Годы реализации муниципальной программы						Целевое (суммарное) значение за период	Целевое (суммарное) значение			
Программа	Цель программы	Подпрограмма	Задача подпрограммы	Мероприятие (подпрограммы или административное)	Источник финансирования		Единица измерения	2022	2023	2024	2025	2026		2027	Значение	Год достижения	
																	1
W	1	2	3	0	2	Показатель 2 «Количество субъектов малого и среднего предпринимательства, принявших участие в смотрах-конкурсах различного вида»	единиц	9,000	10,000	6,000	6,000	6,000	6,000	43,000	108,000	2027	
W	1	2	3	0	3	Административное мероприятие 3.03 «Организация и проведение мероприятий в рамках общероссийской акции «День российского предпринимательства»	да/нет	Да	Да	Да	Да	Да	Да	Да	Да	2027	
W	1	2	3	0	3	Показатель 1 «Количество муниципальных правовых актов Администрации Северодвинска, разработанных по вопросам организации и проведения мероприятий в рамках общероссийской акции «День российского предпринимательства»	единиц	1,000	1,000	1,000	1,000	1,000	1,000	6,000	11,000	2027	
W	1	2	3	0	3	Показатель 2 «Количество субъектов малого и среднего предпринимательства – участников мероприятий, проведенных в рамках общероссийской акции «День российского предпринимательства»	единиц, не менее	24,000	25,000	20,000	10,000	10,000	10,000	99,000	199,000	2027	
W	1	2	3	0	4	Мероприятие 3.04 «Обеспечение обустройства стендовой экспозиции, популяризирующей предпринимательскую деятельность»	тыс. рублей	0,0	0,0	26,9	26,9	0,0	0,0	53,8	93,5	2025	
W	1	2	3	0	4	Местный бюджет	тыс. рублей	0,0	0,0	26,9	26,9	0,0	0,0	53,8	93,5	2025	
W	1	2	3	0	4	Показатель 1 «Количество стендовых экспозиций, популяризирующих предпринимательскую деятельность»	единиц	0,000	0,000	1,000	1,000	0,000	0,000	2,000	4,000	2025	
W	1	3	0	0	0	Подпрограмма 3 «Развитие торговли в Северодвинске»	тыс. рублей	0,0	0,0	0,0	0,0	0,0	0,0	0,0	0,0	2027	
W	1	3	1	0	0	Задача 1 «Обеспечение регулирования в сфере торговли»	тыс. рублей	0,0	0,0	0,0	0,0	0,0	0,0	0,0	0,0	2027	
W	1	3	1	0	0	Показатель 1 «Площадь торговых объектов (в расчете на 1000 человек)»	кв. м	1 099,000	1 280,000	1 288,000	1 293,000	1 299,000	1 305,000	1 305,000	1 305,000	2027	
W	1	3	1	0	0	Показатель 2 «Доля социально ориентированных торговых предприятий в общем количестве предприятий торговли»	процентов	10,300	0,000	0,000	0,000	0,000	0,000	10,300	10,300	2022	
W	1	3	1	0	0	Показатель 3 «Количество объектов потребительского рынка»	единиц	0,000	1 319,000	1 123,000	1 126,000	1 129,000	1 132,000	1 132,000	1 132,000	2027	
W	1	3	1	0	1	Административное мероприятие 1.01 «Ведение реестра хозяйствующих субъектов, осуществляющих торговую деятельность и поставки товаров на территории Северодвинска»	да/нет	Да	Да	Да	Да	Да	Да	Да	Да	2027	
W	1	3	1	0	1	Показатель 1 «Количество объектов, осуществляющих торговую деятельность и поставки товаров, внесенных в реестр»	единиц	1 680,000	1 760,000	1 765,000	1 770,000	1 775,000	1 780,000	1 780,000	1 780,000	2027	
W	1	3	1	0	2	Административное мероприятие 1.02 «Рассмотрение обращений физических и юридических лиц о внесении изменений в Схему размещения нестационарных торговых объектов на территории Северодвинска»	да/нет	Да	Да	Да	Да	Да	Да	Да	Да	2027	
W	1	3	1	0	2	Показатель 1 «Количество рассмотренных обращений физических и юридических лиц о внесении изменений в схему размещения нестационарных торговых объектов»	единиц	11,000	1,000	4,000	4,000	4,000	4,000	28,000	85,000	2027	

Аналитический код						Цели программы, задачи подпрограммы, мероприятия подпрограммы, административные мероприятия и их показатели	Годы реализации муниципальной программы						Целевое (суммарное) значение за период	Целевое (суммарное) значение			
Программа	Цель программы	Подпрограмма	Задача подпрограммы	Мероприятие (подпрограммы или административное)	Источник финансирования		Единица измерения	2022	2023	2024	2025	2026		2027	Значение	Год достижения	
																	1
W	1	3	1	0	2	Показатель 2 «Количество нестационарных торговых объектов, предусмотренных Схемой размещения нестационарных торговых объектов на территории Северодвинска»	единиц	130,000	130,000	131,000	131,000	132,000	133,000	133,000	133,000	2027	
W	1	3	1	0	3	Административное мероприятие 1.03 «Выдача разрешений на право организации розничных рынков, продление действия этих разрешений и их переоформление на территории Северодвинска»	да/нет	Нет	Нет	Нет	Нет	Да	Нет	Да	Да	2026	
W	1	3	1	0	3	Показатель 1 «Количество выданных разрешений на право организации розничных рынков, продление действия этих разрешений и их переоформление на территории Северодвинска»	единиц	0,000	0,000	0,000	0,000	1,000	0,000	1,000	2,000	2026	
W	1	3	1	0	4	Административное мероприятие 1.04 «Обеспечение доступности товаров для отдельных социальных групп населения»	да/нет	Да	Нет	Нет	Нет	Нет	Нет	Да	Да	2022	
W	1	3	1	0	4	Показатель 1 «Внесение изменений и дополнений в постановление Администрации Северодвинска от 02.07.2013 № 251-па «Об определении границ, прилегающих к некоторым организациям и объектам территорий, на которых не допускается розничная продажа алкогольной продукции»	единиц, не менее	70,000	0,000	0,000	0,000	0,000	0,000	70,000	74,286	2022	
W	1	3	1	0	4	Показатель 2 «Проведение ежемесячного мониторинга розничных цен на отдельные виды социально значимых продовольственных товаров»	единиц, не менее	13,000	0,000	0,000	0,000	0,000	0,000	13,000	13,000	2022	
W	1	3	1	0	5	Административное мероприятие 1.05 «Рассмотрение обращений граждан по вопросам деятельности торговых объектов и оказания торговых услуг»	да/нет	Да	Нет	Нет	Нет	Нет	Нет	Да	Да	2022	
W	1	3	1	0	5	Показатель 1 «Количество ответов на обращения граждан по вопросам деятельности торговых объектов и оказания торговых услуг»	единиц	56,000	0,000	0,000	0,000	0,000	0,000	56,000	166,000	2022	
W	1	3	1	0	6	Административное мероприятие 1.06 «Создание организационно-правовых условий для обеспечения населения Северодвинска товарами и повышения конкуренции в сфере торговой деятельности»	да/нет	Нет	Да	Да	Да	Да	Да	Да	Да	2027	
W	1	3	1	0	6	Показатель 1 «Внесение изменений и дополнений в постановление Администрации Северодвинска от 02.07.2013 № 251-па «Об определении границ, прилегающих к некоторым организациям и объектам территорий, на которых не допускается розничная продажа алкогольной продукции»	единиц	0,000	2,000	1,000	1,000	1,000	1,000	6,000	6,000	2027	
W	1	3	1	0	6	Показатель 2 «Проведение ежемесячного мониторинга розничных цен на отдельные виды социально значимых продовольственных товаров»	единиц	0,000	12,000	12,000	12,000	12,000	12,000	60,000	60,000	2027	
W	1	3	2	0	0	Задача 2 «Обеспечение координации в сфере торговли»	тыс. рублей	0,0	0,0	0,0	0,0	0,0	0,0	0,0	0,0	2027	

Аналитический код						Цели программы, задачи подпрограммы, мероприятия подпрограммы, административные мероприятия и их показатели	Годы реализации муниципальной программы						Целевое (суммарное) значение за период	Целевое (суммарное) значение			
Программа	Цель программы	Подпрограмма	Задача подпрограммы	Мероприятие (подпрограммы или административное)	Источник финансирования		Единица измерения	2022	2023	2024	2025	2026		2027	Значение	Год достижения	
																	1
W	1	3	2	0	0	Показатель 1 «Доля социально ориентированных торговых предприятий в общем количестве предприятий торговли»	про- центов	0,000	10,200	10,500	10,500	10,500	10,500	10,500	10,500	2027	
W	1	3	2	0	0	Показатель 2 «Количество на- гражденных работников органи- заций потребительского рын- ка в связи с профессиональным праздником»	еди- ниц, не менее	0,000	142,000	160,000	161,000	162,000	163,000	788,000	788,000	2027	
W	1	3	2	0	1	Административное мероприя- тие 2.01 «Обеспечение доступ- ности товаров для отдельных социальных групп населения»	да/нет	Нет	Да	Да	Да	Да	Да	Да	Да	2027	
W	1	3	2	0	1	Показатель 1 «Количество предприятий, принявших уча- стие в проекте «Социальная карта северодвинца»	единиц	0,000	69,000	69,000	69,000	69,000	69,000	69,000	69,000	2027	
W	1	3	2	0	1	Показатель 2 «Доля объектов торговли, доступных для мало- мобильных групп населения»	про- центов	0,000	13,000	12,000	12,000	12,000	12,000	12,000	12,000	2027	
W	1	3	2	0	2	Административное мероприя- тие 2.02 «Рассмотрение обра- щений граждан по вопросам де- ятельности торговых объектов и оказания торговых услуг»	да/нет	Нет	Да	Да	Да	Да	Да	Да	Да	2027	
W	1	3	2	0	2	Показатель 1 «Количество от- ветов на обращения граждан по вопросам деятельности торго- вых объектов и оказания тор- говых услуг»	единиц	0,000	120,000	10,000	10,000	10,000	10,000	160,000	160,000	2027	
W	1	4	0	0	0	Подпрограмма 4 «Проведение на территории Северодвинска тарифно-ценовой политики в интересах населения, пред- приятий и организаций города»	тыс. рублей	0,0	0,0	0,0	0,0	0,0	0,0	0,0	0,0	2027	
W	1	4	1	0	0	Задача 1 «Обеспечение балан- са интересов производителей и потребителей жилищно-комму- нальных услуг и услуг жизне- обеспечения»	тыс. рублей	0,0	0,0	0,0	0,0	0,0	0,0	0,0	0,0	2027	
W	1	4	1	0	0	Показатель 1 «Доля разрабо- танных муниципальных право- вых актов Администрации Се- веродвинска по установлению тарифов на регулируемые ус- луги»	про- центов	100,000	100,000	100,000	100,000	100,000	100,000	100,000	100,000	2027	
W	1	4	1	0	0	Показатель 2 «Объем экономии средств бюджета в результате корректировки сметных расче- тов в соответствии с действо- выми нормативами относитель- но первоначальной стоимости смет»	про- центов	6 900,000	0,000	0,000	0,000	0,000	0,000	6 900,000	32 360,000	2022	
W	1	4	1	0	0	Показатель 3 «Доля нанимате- лей жилых помещений муницип- ального жилищного фонда, в отношении которых установ- лен размер платы за пользова- ние жилым помещением (платы за наем), размер платы за со- держание жилого помещения, к общему числу нанимателей жилых помещений муницип- ального жилищного фонда»	про- центов	100,000	100,000	100,000	100,000	100,000	100,000	100,000	100,000	2027	
W	1	4	1	0	0	Показатель 4 «Доля собствен- ников помещений в многоквар- тирных домах, в отношении которых размер платы за со- держание жилого помещения установлен органами местного самоуправления, к общему чис- лу собственников жилых поме- щений в многоквартирных до- мах»	про- центов	17,000	7,000	10,000	10,000	10,000	10,000	10,000	10,000	2027	

Аналитический код						Цели программы, задачи подпрограммы, мероприятия подпрограммы, административные мероприятия и их показатели	Годы реализации муниципальной программы						Целевое (суммарное) значение за период	Целевое (суммарное) значение			
Программа	Цель программы	Подпрограмма	Задача подпрограммы	Мероприятие (подпрограммы или административное)	Источник финансирования		Единица измерения	2022	2023	2024	2025	2026		2027	Значение	Год достижения	
																	1
W	1	4	1	0	0	Показатель 5 «Индекс изменения размера платы за содержание жилого помещения в целом по муниципальному образованию «Северодвинск»	про- центов	5,000	7,100	4,700	4,000	4,000	4,000	4,000	4,000	2027	
W	1	4	1	0	1	Административное мероприятие 1.01 «Подготовка и направление заключений, материалов по изменению тарифов на регулируемые услуги в Правительство Архангельской области»	да/нет	Да	Да	Да	Да	Да	Да	Да	Да	2027	
W	1	4	1	0	1	Показатель 1 «Количество подготовленных заключений, материалов»	единиц	2,000	2,000	2,000	2,000	2,000	2,000	12,000	23,000	2027	
W	1	4	1	0	2	Административное мероприятие 1.02 «Мониторинг уровня потребления и оплаты жилищно-коммунальных услуг населением Северодвинска»	да/нет	Нет	Нет	Нет	Нет	Нет	Нет	Да	Да	2017	
W	1	4	1	0	2	Показатель 1 «Количество мониторингов изменения платы граждан за коммунальные услуги, предоставленных в министерство топливно-энергетического комплекса и жилищно-коммунального хозяйства Архангельской области»	единиц	0,000	0,000	0,000	0,000	0,000	0,000	0,000	14,000	2017	
W	1	4	1	0	3	Административное мероприятие 1.03 «Разработка и совершенствование муниципальных правовых актов по регулированию тарифов на регулируемые услуги в пределах полномочий органов местного самоуправления на территории Северодвинска»	да/нет	Да	Да	Да	Да	Да	Да	Да	Да	2027	
W	1	4	1	0	3	Показатель 1 «Количество утвержденных муниципальных правовых актов по вопросам регулирования тарифов на регулируемые услуги»	единиц	71,000	58,000	65,000	65,000	65,000	65,000	389,000	510,000	2027	
W	1	4	1	0	4	Административное мероприятие 1.04 «Размещение информации о муниципальных правовых актах и тарифах на жилищные услуги в Государственной информационной системе жилищно-коммунального хозяйства»	да/нет	Да	Да	Да	Да	Да	Да	Да	Да	2027	
W	1	4	1	0	4	Показатель 1 «Количество размещений информации о муниципальных правовых актах и тарифах на жилищные услуги в Государственной информационной системе жилищно-коммунального хозяйства»	единиц	70,000	57,000	64,000	64,000	64,000	64,000	383,000	492,000	2027	
W	1	4	1	0	5	Административное мероприятие 1.05 «Проверка смет и подготовка заключений по обоснованности стоимости работ и услуг, финансируемых из местного бюджета»	да/нет	Да	Нет	Нет	Нет	Нет	Нет	Да	Да	2022	
W	1	4	1	0	5	Показатель 1 «Количество согласованных смет по работам и услугам, выполняемым для муниципальных заказчиков за счет средств местного бюджета»	единиц	410,000	0,000	0,000	0,000	0,000	0,000	410,000	4 540,000	2022	
W	1	4	2	0	0	Задача 2 «Обеспечение соблюдения норм законодательства в сфере сметного нормирования и ценообразования при определении стоимости работ, финансируемых из местного бюджета»	тыс. рублей	0,0	0,0	0,0	0,0	0,0	0,0	0,0	0,0	2027	

Аналитический код						Цели программы, задачи подпрограммы, мероприятия подпрограммы, административные мероприятия и их показатели	Годы реализации муниципальной программы						Целевое (суммарное) значение за период	Целевое (суммарное) значение			
Программа	Цель программы	Подпрограмма	Задача подпрограммы	Мероприятие (подпрограммы или административное)	Источник финансирования		Единица измерения	2022	2023	2024	2025	2026		2027	Значение	Год достижения	
																	1
W	1	4	2	0	0	Показатель 1 «Объем экономии средств бюджета в результате корректировки сметных расчетов в соответствии с действующими нормативами относительно первоначальной стоимости смет»	тыс. рублей	0,000	10 100,000	5 500,000	5 500,000	5 500,000	5 500,000	32 100,000	32 100,000	2027	
W	1	4	2	0	0	Показатель 2 «Доля экономии средств бюджета в общем объеме сметной стоимости согласованных смет»	процентов	0,000	1,300	2,000	1,000	1,000	1,000	1,000	1,000	2027	
W	1	4	2	0	1	Административное мероприятие 2.01 «Установление размера часовых тарифных ставок оплаты труда рабочих при определении стоимости работ, финансируемых из местного бюджета»	да/нет	Нет	Да	Да	Да	Да	Да	Да	Да	2027	
W	1	4	2	0	1	Показатель 1 «Индекс изменения размера часовых тарифных ставок оплаты труда рабочих»	процентов	0,000	6,000	4,700	4,000	4,000	4,000	4,000	4,000	2027	
W	1	4	2	0	2	Административное мероприятие 2.02 «Проверка смет и подготовка заключений по обоснованности стоимости работ и услуг, финансируемых из местного бюджета»	да/нет	Нет	Да	Да	Да	Да	Да	Да	Да	2027	
W	1	4	2	0	2	Показатель 1 «Количество согласованных смет по работам и услугам, выполняемым для муниципальных заказчиков за счет средств местного бюджета»	единиц	0,000	470,000	450,000	450,000	450,000	450,000	2 270,000	2 270,000	2027	
W	1	5	0	0	0	Подпрограмма 5 «Улучшение условий и охраны труда в Северодвинске»	тыс. рублей	0,0	0,0	0,0	0,0	0,0	0,0	0,0	0,0	2027	
W	1	5	1	0	0	Задача 1 «Совершенствование системы управления охраной труда и мониторинг условий и охраны труда»	тыс. рублей	0,0	0,0	0,0	0,0	0,0	0,0	0,0	0,0	2027	
W	1	5	1	0	0	Показатель 1 «Численность пострадавших в результате несчастных случаев на производстве с утратой трудоспособности на 1 рабочий день и более в расчете на 1000 работающих»	единиц	1,500	1,200	1,400	1,400	1,400	1,400	1,400	1,400	2027	
W	1	5	1	0	0	Показатель 2 «Количество вновь выявленных профессиональных заболеваний в расчете на 1000 работающих»	единиц	1,000	1,500	0,400	0,400	0,400	0,400	0,400	0,400	2027	
W	1	5	1	0	1	Административное мероприятие 1.01 «Осуществление мониторинга состояния производственного травматизма, условий и охраны труда в организациях на территории муниципального образования «Северодвинск»	да/нет	Да	Да	Да	Да	Да	Да	Да	Да	2027	
W	1	5	1	0	1	Показатель 1 «Количество аналитических материалов по результатам мониторинга показателей производственного травматизма, состояния условий и охраны труда в организациях»	единиц	2,000	2,000	2,000	2,000	2,000	2,000	12,000	20,000	2027	
W	1	5	1	0	2	Административное мероприятие 1.02 «Организационное обеспечение деятельности Координационного совета по охране труда»	да/нет	Да	Да	Да	Да	Да	Да	Да	Да	2027	
W	1	5	1	0	2	Показатель 1 «Количество заседаний Координационного совета по охране труда»	единиц	2,000	2,000	2,000	2,000	2,000	2,000	12,000	20,000	2027	

Аналитический код						Цели программы, задачи подпрограммы, мероприятия подпрограммы, административные мероприятия и их показатели	Годы реализации муниципальной программы						Целевое (суммарное) значение за период	Целевое (суммарное) значение			
Программа	Цель программы	Подпрограмма	Задача подпрограммы	Мероприятие (подпрограммы или административное)	Источники финансирования		Единица измерения	2022	2023	2024	2025	2026		2027	Значение	Год достижения	
1	2	3	4	5													6
W	1	5	1	0	3	Административное мероприятие 1.03 «Оказание консультационной и методической помощи работодателям по внедрению программы «нулевого травматизма»	да/нет	Да	Да	Да	Да	Да	Да	Да	Да	Да	2027
W	1	5	1	0	3	Показатель 1 «Количество организаций внедривших программу «Нулевого травматизма»	единиц, не менее	6,000	10,000	3,000	3,000	3,000	3,000	3,000	28,000	41,000	2027
W	1	5	2	0	0	Задача 2 «Информационное обеспечение охраны труда и пропаганда передового опыта в области охраны труда»	тыс. рублей	0,0	0,0	0,0	0,0	0,0	0,0	0,0	0,0	0,0	2027
W	1	5	2	0	0	Показатель 1 «Количество руководителей организаций, специалистов и руководителей служб охраны труда, работников организаций, прошедших обучение в аккредитованных организациях»	человек, не менее	4 850,000	10 500,000	4 850,000	4 850,000	4 850,000	4 850,000	4 850,000	4 850,000	4 850,000	2027
W	1	5	2	0	0	Показатель 2 «Число организаций, принявших участие в смотре-конкурсе на лучшую организацию работы по охране труда»	единиц	19,000	23,000	24,000	24,000	24,000	24,000	24,000	24,000	24,000	2027
W	1	5	2	0	1	Административное мероприятие 2.01 «Обеспечение информирования работодателей по вопросам охраны труда»	да/нет	Да	Да	Да	Да	Да	Да	Да	Да	Да	2027
W	1	5	2	0	1	Показатель 1 «Количество рекомендаций, методических пособий и информационных материалов, предоставленных в организации, по вопросам охраны труда»	единиц	25,000	40,000	12,000	12,000	12,000	12,000	113,000	159,000	2027	
W	1	5	2	0	2	Административное мероприятие 2.02 «Разработка и реализация мероприятий в рамках проведения Всемирного дня охраны труда 28 апреля»	да/нет	Да	Да	Да	Да	Да	Да	Да	Да	Да	2027
W	1	5	2	0	2	Показатель 1 «Количество организаций, принявших участие в проведении мероприятий по охране труда в рамках проведения Всемирного дня охраны труда (ежегодно)»	единиц	28,000	24,000	28,000	28,000	28,000	28,000	164,000	275,000	2027	
W	1	5	2	0	3	Административное мероприятие 2.03 «Организация и проведение семинаров по охране труда, рабочих встреч по вопросам охраны труда для организаций, осуществляющих деятельность на территории Северодвинска»	да/нет	Да	Да	Да	Да	Да	Да	Да	Да	Да	2027
W	1	5	2	0	3	Показатель 1 «Количество организованных и проведенных семинаров, рабочих встреч по охране труда»	единиц	3,000	5,000	2,000	2,000	2,000	2,000	16,000	26,000	2027	
W	1	5	2	0	3	Показатель 2 «Количество участников организованных и проведенных семинаров, круглых столов, рабочих встреч»	единиц	220,000	319,000	220,000	220,000	220,000	220,000	1 419,000	1 991,000	2027	
W	1	5	2	0	4	Административное мероприятие 2.04 «Организация и проведение ежегодного городского смотра-конкурса на лучшую организацию работы по охране труда в организациях, осуществляющих хозяйственную деятельность на территории Северодвинска, и проведение иных конкурсов по вопросам охраны труда»	да/нет	Да	Да	Да	Да	Да	Да	Да	Да	Да	2027

Аналитический код						Цели программы, задачи подпрограммы, мероприятия подпрограммы, административные мероприятия и их показатели	Годы реализации муниципальной программы						Целевое (суммарное) значение за период	Целевое (суммарное) значение			
Программа	Цель программы	Подпрограмма	Задача подпрограммы	Мероприятие (подпрограммы или административное)	Источник финансирования		Единица измерения	2022	2023	2024	2025	2026		2027	Значение	Год достижения	
																	1
W	1	5	2	0	4	Показатель 1 «Количество организованных и проведенных смотров-конкурсов по охране труда»	единиц	1,000	1,000	1,000	1,000	1,000	1,000	6,000	10,000	2027	
W	1	9	0	0	0	Обеспечивающая подпрограмма	тыс. рублей	2 260,4	2 598,1	2 774,9	2 859,6	2 467,4	2 467,4	15 427,8	23 314,7	2027	
W	1	9	0	0	2	Областной бюджет	тыс. рублей	1 999,0	2 340,4	2 443,5	2 528,2	2 136,0	2 136,0	13 583,1	20 012,0	2027	
W	1	9	0	0	3	Местный бюджет	тыс. рублей	261,4	257,7	331,4	331,4	331,4	331,4	1 844,7	3 302,7	2027	
W	1	9	1	0	0	1. Обеспечение деятельности ответственного исполнителя – Управления экономики Администрации Северодвинска	тыс. рублей	2 260,4	2 598,1	2 774,9	2 859,6	2 467,4	2 467,4	15 427,8	23 314,7	2027	
W	1	9	1	0	2	Областной бюджет	тыс. рублей	1 999,0	2 340,4	2 443,5	2 528,2	2 136,0	2 136,0	13 583,1	20 012,0	2027	
W	1	9	1	0	3	Местный бюджет	тыс. рублей	261,4	257,7	331,4	331,4	331,4	331,4	1 844,7	3 302,7	2027	
W	1	9	1	0	1	Обеспечение деятельности информационно-консультационного опорного пункта для субъектов малого и среднего предпринимательства и граждан, желающих начать свое дело	тыс. рублей	111,4	111,4	111,4	111,4	111,4	111,4	668,4	1 230,0	2027	
W	1	9	1	0	3	Местный бюджет	тыс. рублей	111,4	111,4	111,4	111,4	111,4	111,4	668,4	1 230,0	2027	
W	1	9	1	0	2	Обеспечение реализации мероприятия по обеспечению села Ненокса и поселка Сопка услугами торговли	тыс. рублей	0,0	0,0	0,0	0,0	0,0	0,0	0,0	66,0	2019	
W	1	9	1	0	3	Местный бюджет	тыс. рублей	0,0	0,0	0,0	0,0	0,0	0,0	0,0	66,0	2019	
W	1	9	1	0	3	Приобретение статистической информации, предоставляемой Управлением Федеральной службы государственной статистики по Архангельской области и НАО	тыс. рублей	150,0	146,3	220,0	220,0	220,0	220,0	1 176,3	1 999,2	2027	
W	1	9	1	0	3	Местный бюджет	тыс. рублей	150,0	146,3	220,0	220,0	220,0	220,0	1 176,3	1 999,2	2027	
W	1	9	1	0	4	Осуществление государственных полномочий в сфере охраны труда	тыс. рублей	1 859,0	2 200,4	2 303,5	2 388,2	1 996,0	1 996,0	12 743,1	18 732,0	2027	
W	1	9	1	0	2	Областной бюджет	тыс. рублей	1 859,0	2 200,4	2 303,5	2 388,2	1 996,0	1 996,0	12 743,1	18 732,0	2027	
W	1	9	1	0	5	Осуществление государственных полномочий по формированию торгового реестра	тыс. рублей	140,0	140,0	140,0	140,0	140,0	140,0	840,0	1 280,0	2027	
W	1	9	1	0	2	Областной бюджет	тыс. рублей	140,0	140,0	140,0	140,0	140,0	140,0	840,0	1 280,0	2027	
W	1	9	1	0	6	Обеспечение обустройства стендовой экспозиции, популяризирующей предпринимательскую деятельность	тыс. рублей	0,0	0,0	0,0	0,0	0,0	0,0	0,0	7,5	2018	
W	1	9	1	0	3	Местный бюджет	тыс. рублей	0,0	0,0	0,0	0,0	0,0	0,0	0,0	7,5	2018	
W	1	9	2	0	0	2. Административные мероприятия	тыс. рублей	0,0	0,0	0,0	0,0	0,0	0,0	0,0	0,0	2027	
W	1	9	2	0	1	Административное мероприятие 2.01 «Размещение и обновление информации на официальном интернет-сайте Администрации Северодвинска»	да/нет	Да	Да	Да	Да	Да	Да	Да	Да	2027	
W	1	9	2	0	1	Показатель 1 «Количество обновлений»	единиц, не менее	110,000	270,000	160,000	160,000	160,000	160,000	1 020,000	1 527,000	2027	
W	1	9	2	0	2	Административное мероприятие 2.02 «Обработка обращений, поступающих по каналу прямой связи для бизнеса»	да/нет	Нет	Нет	Нет	Нет	Нет	Нет	Да	Да	2021	
W	1	9	2	0	2	Показатель 1 «Количество обработанных обращений поступивших по каналу прямой связи для бизнеса»	единиц, не менее	0,000	0,000	0,000	0,000	0,000	0,000	0,000	10,000	2021	

».

от 24.01.2024 № 28-па
 г. Северодвинск Архангельской области

**О ВНЕСЕНИИ ИЗМЕНЕНИЙ
 В МУНИЦИПАЛЬНУЮ ПРОГРАММУ
 «РАЗВИТИЕ ОБРАЗОВАНИЯ
 СЕВЕРОВДВИНСКА»**

С целью уточнения объемов финансирования, показателей цели, задач, мероприятий муниципальной программы «Развитие образования Северодвинска», в соответствии с решением Совета депутатов Северодвинска от 23.11.2023 № 86 «О внесении изменений в решение Совета депутатов Северодвинска «О бюджете на 2023 год и на плановый период 2024 и 2025 годов», Порядком разработки, реализации и оценки эффективности муниципальных программ муниципального образования «Северодвинск», утвержденным постановлением Администрации Северодвинска от 30.10.2013 № 426-па,

ПОСТАНОВЛЯЕТ:

1. Утвердить прилагаемые изменения, которые вносятся в муниципальную программу «Развитие образования Северодвинска», утвержденную постановлением Администрации Северодвинска от 04.05.2023 № 241-па (в редакции от 15.12.2023).

2. Действие настоящего постановления распространяется на правоотношения, возникшие с 28.11.2023.

3. Отделу по связям со средствами массовой информации Администрации Северодвинска опубликовать (обнародовать) настоящее постановление в бюллетене нормативно-правовых актов муниципального образования «Северодвинск» «Вполне официально» и разместить в сетевом издании «Вполне официально» (вполне-официально.рф).

Глава Северодвинска И. В. Арсентьев

УТВЕРЖДЕНЫ
 постановлением Администрации Северодвинска
 от 24.01.2024 № 28-па

**Изменения, которые вносятся в муниципальную
 программу «Развитие образования Северодвинска»,
 утвержденную постановлением
 Администрации Северодвинска от 04.05.2023 № 241-па
 (в редакции от 23.10.2023)**

1. Паспорт муниципальной программы изложить в следующей редакции:

Наименование муниципальной программы	«Развитие образования Северодвинска» (далее – муниципальная программа)
Ответственный исполнитель муниципальной программы	Управление образования Администрации Северодвинска
Соисполнители муниципальной программы	Нет
Участники муниципальной программы	Муниципальные автономные, бюджетные образовательные организации, муниципальное казенное учреждение, подведомственные Управление образования Администрации Северодвинска
Цели муниципальной программы	Повышение доступности, качества и эффективности образования в Северодвинске с учетом запросов личности, общества и государства
Подпрограммы муниципальной программы	Подпрограмма 1 «Развитие общего и дополнительного образования детей»; подпрограмма 2 «Развитие инфраструктуры муниципальной системы образования Северодвинска»; подпрограмма 3 «Формирование комфортной и безопасной образовательной среды»; подпрограмма 4 «Безбарьерная среда муниципальных образовательных организаций Северодвинска»;

	подпрограмма 5 «Совершенствование механизмов управления качеством образования в сфере образования Северодвинска»; обеспечивающая подпрограмма
Целевые показатели муниципальной программы	Показатели цели: доступность дошкольного образования для детей в возрасте от 3 до 7 лет в Северодвинске; доля выпускников муниципальных общеобразовательных организаций, успешно сдающих единый государственный экзамен (ЕГЭ); доля детей в возрасте от 5 до 18 лет, охваченных дополнительным образованием; доля детей в возрасте от 5 до 18 лет, использующих сертификаты дополнительного образования; доля муниципальных образовательных организаций в общем объеме организаций, в которых проведены работы по развитию инфраструктуры муниципальной системы образования Северодвинска; доля муниципальных образовательных организаций в общем объеме организаций, в которых проведены работы по формированию комфортной и безопасной образовательной среды; доля муниципальных образовательных организаций, в которых создана универсальная безбарьерная среда для инклюзивного образования детей с ОВЗ и детей-инвалидов, соответствующая современным требованиям обучения; доля педагогических работников и управленческих кадров системы общего, дополнительного образования детей, которые повысили уровень профессионального мастерства по дополнительным профессиональным программам; удовлетворенность родителей качеством общего и дополнительного образования детей в муниципальных образовательных организациях
Этапы и сроки реализации муниципальной программы	2023–2028 годы
Общий объем финансирования муниципальной программы в разрезе источников по годам ее реализации и подпрограммам	Общий объем финансирования муниципальной программы – 35 958 343,3 тыс. рублей, в том числе: за счет средств федерального бюджета – 1 539 587,1 тыс. рублей; за счет средств областного бюджета – 22 201 334,8 тыс. рублей; за счет средств местного бюджета – 12 217 421,4 тыс. рублей. Подпрограмма 1 – 33 657 590,6 тыс. рублей; подпрограмма 2 – 497 822,3 тыс. рублей; подпрограмма 3 – 1 047 846,7 тыс. рублей; подпрограмма 4 – 2 126,0 тыс. рублей; подпрограмма 5 – 227 632,5 тыс. рублей; обеспечивающая подпрограмма – 525 325,2 тыс. рублей. 2023 год – 6 181 523,8 тыс. рублей, в том числе: федеральный бюджет – 258 856,5 тыс. рублей; областной бюджет – 3 787 711,5 тыс. рублей; местный бюджет – 2 134 955,8 тыс. рублей. Подпрограмма 1 – 5 620 114,8 тыс. рублей; подпрограмма 2 – 173 736,7 тыс. рублей; подпрограмма 3 – 236 827,1 тыс. рублей; подпрограмма 4 – 476,0 тыс. рублей; подпрограмма 5 – 67 885,2 тыс. рублей; обеспечивающая подпрограмма – 82 484,0 тыс. рублей. 2024 год – 6 012 368,7 тыс. рублей, в том числе: федеральный бюджет – 261 512,4 тыс. рублей; областной бюджет – 3 911 216,3 тыс. рублей; местный бюджет – 1 839 640,0 тыс. рублей. Подпрограмма 1 – 5 691 027,5 тыс. рублей; подпрограмма 2 – 59 115,0 тыс. рублей; подпрограмма 3 – 152 408,5 тыс. рублей; подпрограмма 4 – 330,0 тыс. рублей; подпрограмма 5 – 27 608,3 тыс. рублей; обеспечивающая подпрограмма – 81 879,4 тыс. рублей. 2025 год – 6 276 805,3 тыс. рублей, в том числе: федеральный бюджет – 264 937,2 тыс. рублей; областной бюджет – 4 104 557,9 тыс. рублей; местный бюджет – 1 907 310,2 тыс. рублей. Подпрограмма 1 – 5 934 887,5 тыс. рублей; подпрограмма 2 – 91 804,6 тыс. рублей; подпрограмма 3 – 137 258,2 тыс. рублей; подпрограмма 4 – 330,0 тыс. руб.; подпрограмма 5 – 27 353,8 тыс. рублей;

<p>Общий объем финансирования муниципальной программы в разрезе источников по годам ее реализации и подпрограммам</p>	<p>обеспечивающая подпрограмма – 85 171,2 тыс. рублей. 2026 год – 5 762 217,9 тыс. рублей, в том числе: федеральный бюджет – 251 427,0 тыс. рублей; областной бюджет – 3 465 949,7 тыс. рублей; местный бюджет – 2 044 841,2 тыс. рублей. Подпрограмма 1 – 5 406 983,2 тыс. рублей; подпрограмма 2 – 57 722,0 тыс. рублей; подпрограмма 3 – 173 905,3 тыс. рублей; подпрограмма 4 – 330,0 тыс. рублей; подпрограмма 5 – 34 928,3 тыс. рублей; обеспечивающая подпрограмма – 88 349,1 тыс. рублей. 2027 год – 5 844 080,7 тыс. рублей, в том числе: федеральный бюджет – 251 427,0 тыс. рублей; областной бюджет – 3 465 949,7 тыс. рублей; местный бюджет – 2 126 704,0 тыс. рублей. Подпрограмма 1 – 5 470 394,2 тыс. рублей; подпрограмма 2 – 57 722,0 тыс. рублей; подпрограмма 3 – 188 822,8 тыс. рублей; подпрограмма 4 – 330,0 тыс. рублей; подпрограмма 5 – 34 928,6 тыс. рублей; обеспечивающая подпрограмма – 91 883,1 тыс. рублей. 2028 год – 5 881 346,9 тыс. рублей, в том числе: федеральный бюджет – 251 427,0 тыс. рублей; областной бюджет – 3 465 949,7 тыс. рублей; местный бюджет – 2 163 970,2 тыс. рублей. Подпрограмма 1 – 5 534 183,4 тыс. рублей; подпрограмма 2 – 57 722,0 тыс. рублей; подпрограмма 3 – 158 624,8 тыс. рублей; подпрограмма 4 – 330,0 тыс. рублей; подпрограмма 5 – 34 928,3 тыс. рублей; обеспечивающая подпрограмма – 95 558,4 тыс. рублей</p>
<p>Ожидаемые результаты реализации муниципальной программы</p>	<p>сохранение доли детей в возрасте от трех до семи лет, обеспеченных услугами дошкольного образования, на уровне 100 процентов; увеличение доли выпускников муниципальных общеобразовательных организаций, успешно сдающих единый государственный экзамен (ЕГЭ), с 99,7 до 99,9 процента; увеличение доли детей в возрасте от 5 до 18 лет, охваченных дополнительным образованием, с 83,8 до 84,6 процента; сохранение доли детей в возрасте от 5 до 18 лет, использующих сертификаты дополнительного образования, на показателе не ниже 84,6 процента; увеличение доли муниципальных образовательных организаций в общем объеме организаций, в которых проведены работы по развитию инфраструктуры муниципальной системы образования Северодвинска, с 79,0 до 95,2 процента; увеличение доли муниципальных образовательных организаций в общем объеме организаций, в которых проведены работы по формированию комфортной и безопасной образовательной среды, с 43,5 до 90,3 процента; сохранение доли муниципальных образовательных организаций, в которых создана универсальная безбарьерная среда для инклюзивного образования детей с ОВЗ и детей-инвалидов, соответствующая современным требованиям обучения, на показателе 27,4 процента; сохранение доли педагогических работников и управленческих кадров системы общего, дополнительного образования детей, которые повысили уровень профессионального мастерства по дополнительным профессиональным программам, на показателе 30,3 процента; увеличение удовлетворенности родителей качеством общего и дополнительного образования детей в муниципальных образовательных организациях от 91,1 до 100,0 процентов</p>

2. Таблицу 2 раздела 2 изложить в следующей редакции:

«Таблица 2»

Наименование целевого показателя	Единица измерения	Значения целевых показателей с 2023 по 2028 год
Показатели цели		
Показатель 1. Доступность дошкольного образования для детей в возрасте от 3 до 7 лет	%	100,0

Наименование целевого показателя	Единица измерения	Значения целевых показателей с 2023 по 2028 год
Показатель 2. Доля выпускников муниципальных общеобразовательных организаций, успешно сдающих единый государственный экзамен (ЕГЭ)	%	99,1
Показатель 3. Доля детей в возрасте от 5 до 18 лет, охваченных дополнительным образованием	%	84,6
Показатель 4. Доля детей в возрасте от 5 до 18 лет, использующих сертификаты дополнительного образования	%	84,6
Показатель 5. Доля муниципальных образовательных организаций в общем объеме организаций, в которых проведены работы по развитию инфраструктуры муниципальной системы образования Северодвинска	%	95,2
Показатель 6. Доля муниципальных образовательных организаций в общем объеме организаций, в которых проведены работы по формированию комфортной и безопасной образовательной среды	%	90,3
Показатель 7. Доля муниципальных образовательных организаций, в которых создана универсальная безбарьерная среда для инклюзивного образования детей с ОВЗ и детей-инвалидов, соответствующая современным требованиям обучения	%	27,4
Показатель 8. Доля педагогических работников и управленческих кадров системы общего, дополнительного образования детей, которые повысили уровень профессионального мастерства по дополнительным профессиональным программам	%	30,3
Показатель 9. Удовлетворенность родителей качеством общего и дополнительного образования детей в муниципальных образовательных организациях	%	100,0
Подпрограмма 1 «Развитие общего и дополнительного образования»		
Задача 1 «Предоставление дошкольного образования»		
Показатель 1. Доступность дошкольного образования для детей в возрасте от 2 месяцев до 3 лет	%	51,7
Показатель 2. Доля детей в возрасте от 3 до 7 лет, обеспеченных услугами дошкольного образования	%	100,0
Показатель 3. Отношение средней заработной платы педагогических работников в муниципальных образовательных организациях, реализующих образовательную программу дошкольного образования, к средней заработной плате в сфере общего образования в Архангельской области	%	100,0
Задача 2 «Предоставление начального общего, основного общего и среднего общего образования»		
Показатель 1. Доля выпускников, освоивших образовательные программы основного общего образования, успешно прошедших государственную итоговую аттестацию по образовательным программам основного общего образования и получивших аттестат об основном образовании	%	99,6
Показатель 2. Доля выпускников, освоивших образовательные программы среднего общего образования и успешно прошедших государственную итоговую аттестацию по образовательным программам среднего общего образования и получивших аттестат о среднем общем образовании	%	99,9
Задача 3 «Предоставление дополнительного образования»		
Показатель 1. Численность детей и молодежи в возрасте от 5 до 18 лет, обеспеченных доступным дополнительным образованием на основе учета их образовательных потребностей и индивидуальных возможностей, интересов семьи и общества	человек	96 858
Показатель 2. Охват системой персонализированного финансирования дополнительного образования детей в возрасте от 5 до 18 лет	%	49,1
Показатель 3. Отношение средней заработной платы педагогических работников муниципальных организаций дополнительного образования детей к средней заработной плате учителей в Архангельской области	%	100,0

Наименование целевого показателя	Единица измерения	Значения целевых показателей
		с 2023 по 2028 год
Показатель 4. Доля расходов местного бюджета на организацию предоставления дополнительного образования детей в объеме расходов местного бюджета на отрасль «Образование»	%	18,0
Задача 4 «Совершенствование системы организации воспитания обучающихся»		
Показатель 1. Доля расходов местного бюджета на совершенствование системы организации воспитания обучающихся в объеме расходов местного бюджета на отрасль «Образование»	%	0,2
Показатель 2. Количество воспитательных мероприятий для обучающихся муниципальных образовательных организаций, проводимых на муниципальном уровне ежегодно	единиц	671,0
Показатель 3. Количество мероприятий, проведенных на базе муниципальных образовательных организаций по профилактике детского дорожно-транспортного травматизма и безопасности дорожного движения	единиц	48
Задача 5 «Совершенствование системы работы по самоопределению и профессиональной ориентации обучающихся»		
Показатель 1. Количество муниципальных общеобразовательных организаций, включенных в профориентационные мероприятия	единиц	28
Показатель 2. Количество обучающихся муниципальных общеобразовательных организаций и их родителей (законных представителей), получивших профориентационную информацию	человек	65 400
Показатель 3. Количество предприятий и организаций города и региона, включенных в профориентационные мероприятия для обучающихся муниципальных общеобразовательных организаций	единиц	5
Показатель 4. Доля выпускников 9 и 11-х классов муниципальных общеобразовательных организаций текущего года, поступивших для обучения по программам среднего профессионального образования	%	37,2
Показатель 5. Доля выпускников 9 и 11-х классов муниципальных общеобразовательных организаций текущего года, поступивших в профессиональные образовательные организации и образовательные организации высшего образования по целевым договорам на обучение по специальностям, востребованным на рынке труда Архангельской области, Северодвинска	%	100,0
Задача 6 «Развитие физической культуры и спорта в муниципальных образовательных организациях»		
Показатель 1. Доля обучающихся муниципальных образовательных организаций, выполнивших нормативы Всероссийского физкультурно-спортивного комплекса «Готов к труду и обороне» (ГТО), в общей численности обучающихся муниципальных образовательных организаций, принявших участие в выполнении нормативов ВФСК ГТО	%	80,0
Показатель 2. Доля расходов местного бюджета на развитие физической культуры и спорта в муниципальных образовательных организациях в объеме расходов местного бюджета на отрасль «Образование»	%	0,7
Задача 7 «Совершенствование системы выявления, поддержки и развития способностей и талантов у детей и молодежи»		
Показатель 1. Эффективность системы выявления, поддержки и развития способностей и талантов у детей и молодежи	%	43,1
Показатель 2. Численность обучающихся муниципальных общеобразовательных организаций, участвующих во всероссийской олимпиаде школьников	человек	15 478
Показатель 3. Доля обучающихся муниципальных общеобразовательных организаций, задействованных в системе областных мероприятий по работе с одаренными детьми, областных мероприятий воспитательной и спортивной направленности	%	8,2
Показатель 4. Доля муниципальных образовательных организаций, принимающих участие в муниципальных, областных и всероссийских конкурсах	%	100,0
Задача 8 «Организация отдыха, оздоровления и занятости детей в каникулярный период»		
Показатель 1. Количество детских оздоровительных лагерей с дневным пребыванием, организованных на базе муниципальных образовательных организаций	единиц	9

Наименование целевого показателя	Единица измерения	Значения целевых показателей
		с 2023 по 2028 год
Показатель 2. Охват детей организованными формами отдыха, оздоровления и занятости в каникулярный период	%	8,3
Показатель 3. Доля расходов местного бюджета на организацию отдыха, оздоровления и занятости детей в каникулярный период в объеме расходов местного бюджета на отрасль «Образование»	%	0,5
Задача 9 «Развитие системы психолого-педагогической, медицинской и социальной помощи»		
Показатель 1. Количество обучающихся, которым оказана коррекционно-развивающая, компенсирующая и логопедическая помощь	человек	130
Показатель 2. Количество детей, прошедших психолого-медико-педагогическое обследование	человек	285
Показатель 3. Доля расходов местного бюджета на развитие системы психолого-педагогической, медицинской и социальной помощи в объеме расходов местного бюджета на отрасль «Образование»	%	1,1
Подпрограмма 2 «Развитие инфраструктуры муниципальной системы образования Северодвинска»		
Задача 1 «Строительство и капитальный ремонт объектов инфраструктуры системы образования Северодвинска»		
Показатель 1. Доля зданий муниципальных общеобразовательных организаций, оборудованных универсальными спортивными площадками	%	51,2
Показатель 2. Доля зданий муниципальных дошкольных образовательных организаций, оборудованных спортивными площадками	%	74,2
Показатель 3. Доля зданий муниципальных образовательных организаций, в которых обновлены объекты инфраструктуры	%	57,0
Задача 2 «Улучшение технического состояния зданий и сооружений муниципальной системы образования»		
Показатель 1. Доля зданий муниципальных образовательных организаций, в которых проведены работы по капитальному ремонту зданий	%	11,0
Показатель 2. Доля зданий муниципальных образовательных организаций, в которых проведены работы по усилению конструкций зданий	%	8,1
Показатель 3. Доля зданий муниципальных образовательных организаций, в которых проведены работы по реконструкции зданий	%	3,2
Задача 3 «Повышение уровня безопасности объектов и систем жизнеобеспечения муниципальных образовательных организаций»		
Показатель 1. Доля муниципальных образовательных организаций в общем объеме организаций, в которых проведены работы по повышению уровня безопасности и систем жизнеобеспечения	%	59,7
Показатель 2. Количество муниципальных образовательных организаций, в которых выполнены работы по повышению уровня безопасности объектов и систем жизнеобеспечения	единиц	37
Подпрограмма 3 «Формирование комфортной и безопасной образовательной среды»		
Задача 1 «Обеспечение содержания зданий и сооружений муниципальных образовательных организаций, обустройство прилегающих к ним территорий»		
Показатель 1. Доля муниципальных образовательных организаций, которым оказаны услуги (выполнены работы) по содержанию зданий и сооружений, обустройству прилегающих к ним территорий	%	100,0
Показатель 2. Доля муниципальных образовательных организаций, которым оказаны услуги (выполнены работы) по техническому надзору	%	59,7
Задача 2 «Повышение уровня благоустройства территорий муниципальных образовательных организаций»		
Показатель 1. Доля муниципальных образовательных организаций в общем объеме организаций, в которых проведены работы по благоустройству территории	%	43,5
Показатель 2. Количество муниципальных образовательных организаций, территории которых благоустроены в течение года	единиц	27
Задача 3 «Повышение уровня пожарной безопасности муниципальных образовательных организаций»		
Показатель 1. Доля муниципальных образовательных организаций в общем объеме организаций, в которых проведены работы по приведению объектов и территорий в соответствие требованиям пожарной безопасности	%	22,6

Наименование целевого показателя	Единица измерения	Значения целевых показателей с 2023 по 2028 год
Показатель 2. Количество муниципальных образовательных организаций, в которых в течение года проведены работы по повышению уровня пожарной безопасности	%	14,0
Задача 4 «Обеспечение защиты муниципальных образовательных организаций от терроризма и угроз социально-криминального характера»		
Показатель 1. Доля объектов муниципальных образовательных организаций, соответствующих требованиям антитеррористической защищенности объектов согласно законодательству Российской Федерации	%	100,0
Показатель 2. Доля объектов муниципальных образовательных организаций, в которых в течение года проведены работы по антитеррористической защищенности согласно законодательству Российской Федерации	%	12,8
Задача 5 «Обеспечение соблюдения санитарно-гигиенических норм и требований охраны труда при организации обучения и воспитания»		
Показатель 1. Доля муниципальных образовательных организаций, в которых проведены мероприятия по подготовке к новому учебному году	%	100,0
Показатель 2. Доля муниципальных образовательных организаций, в которых проведена специальная оценка условий труда рабочих мест	%	90,3
Подпрограмма 4 «Безбарьерная среда муниципальных образовательных организаций Северодвинска»		
Задача 1 «Обеспечение доступности муниципальных образовательных организаций для детей с ограниченными возможностями здоровья и детей-инвалидов»		
Показатель 1. Доля образовательных объектов, в которых созданы условия архитектурной доступности для получения качественного общего образования детей с ограниченными возможностями здоровья и детей-инвалидов	%	16,5
Показатель 2. Доля образовательных объектов, в которых приобретено оборудование для создания доступности качественного общего образования детей с ограниченными возможностями здоровья и детей-инвалидов	%	26,6
Задача 2 «Повышение уровня квалификации педагогических работников, занятых в обучении детей с ограниченными возможностями здоровья, детей-инвалидов»		
Показатель 1. Доля педагогических работников муниципальных образовательных организаций, прошедших повышение квалификации и (или) переподготовку по обучению детей с ограниченными возможностями здоровья и детей-инвалидов	%	100,0
Показатель 2. Средний размер затрат на повышение квалификации и (или) переподготовку педагогических работников муниципальных образовательных организаций по обучению детей с ограниченными возможностями здоровья и детей-инвалидов в расчете на 1 слушателя в год	тыс. руб.	5,0
Подпрограмма 5 «Совершенствование механизмов управления качеством образования в сфере образования Северодвинска»		
Задача 1 «Создание условий для непрерывного развития муниципальных образовательных организаций»		
Показатель 1. Доля педагогических работников муниципальных образовательных организаций, прошедших обучение по новым моделям повышения квалификации, от общего числа педагогических работников, прошедших повышение квалификации	%	12,4
Показатель 2. Количество муниципальных образовательных организаций, участвующих в инновационной деятельности	единиц	9
Задача 2 «Развитие цифровой образовательной среды в системе образования Северодвинска»		
Показатель 1. Внедрение целевой модели цифровой образовательной среды в муниципальных общеобразовательных организациях	единиц	1
Показатель 2. Доля муниципальных общеобразовательных организаций, в которых внедрена целевая модель цифровой образовательной среды	%	100,0
Показатель 3. Доля муниципальных образовательных организаций, осуществляющих образовательную деятельность с использованием федеральной информационно-сервисной платформы цифровой образовательной среды	%	100,0

Наименование целевого показателя	Единица измерения	Значения целевых показателей с 2023 по 2028 год
Показатель 4. Доля педагогических работников муниципальных образовательных организаций, использующих сервисы федеральной информационно-сервисной платформы цифровой образовательной среды	%	50
Показатель 5. Доля школьников, имеющих доступ к открытым онлайн-курсам, соответствующим уровню общеобразовательной школы	%	100,0
Задача 3 «Обеспечение поддержки работников системы образования Северодвинска»		
Показатель 1. Количество оказанных мер поддержки работникам системы образования	ед., не менее	20 235,0
Показатель 2. Доля расходов местного бюджета на обеспечение поддержки работников системы образования Северодвинска	%, не менее	1,6
Задача 4 «Совершенствование механизмов управления муниципальными образовательными организациями»		
Показатель 1. Доля муниципальных образовательных организаций, в отношении которых проведена независимая оценка качества условий осуществления образовательной деятельности	%	100,0
Показатель 2. Доля руководителей муниципальных образовательных организаций, участвующих в оценке эффективности деятельности	%	100,0

3. В подразделе 3.1 раздела 3:

1) паспорт подпрограммы изложить в следующей редакции:

Наименование подпрограммы	Подпрограмма 1 «Развитие общего и дополнительного образования детей»
Ответственный исполнитель подпрограммы (соисполнитель муниципальной программы)	Управление образования Администрации Северодвинска
Задачи подпрограммы	Задача 1 «Предоставление дошкольного образования»; задача 2 «Предоставление начального общего, основного общего и среднего общего образования»; задача 3 «Предоставление дополнительного образования»; задача 4 «Совершенствование системы организации воспитания обучающихся»; задача 5 «Совершенствование системы работы по самоопределению и профессиональной ориентации обучающихся»; задача 6 «Развитие физической культуры и спорта в муниципальных образовательных организациях»; задача 7 «Совершенствование системы выявления, поддержки и развития способностей и талантов у детей и молодежи»; задача 8 «Организация отдыха, оздоровления и занятости детей в каникулярный период»; задача 9 «Развитие системы психолого-педагогической, медицинской и социальной помощи»
Этапы и сроки реализации подпрограммы	2023–2028 годы
Объем финансирования подпрограммы в разрезе источников по годам ее реализации	Общий объем финансирования подпрограммы – 33 657 590,6 тыс. рублей, в том числе: федеральный бюджет – 1 531 087,1 тыс. рублей; областной бюджет – 22 175 331,9 тыс. рублей; местный бюджет – 9 951 171,6 тыс. рублей; 2023 год – 5 620 114,8 тыс. рублей, в том числе: федеральный бюджет – 258 856,5 тыс. рублей; областной бюджет – 3 768 942,8 тыс. рублей; местный бюджет – 1 592 315,5 тыс. рублей; 2024 год – 5 691 027,5 тыс. рублей, в том числе: федеральный бюджет – 261 512,4 тыс. рублей; областной бюджет – 3 910 284,3 тыс. рублей; местный бюджет – 1 519 230,8 тыс. рублей; 2025 год – 5 934 887,5 тыс. рублей, в том числе: федеральный бюджет – 256 437,2 тыс. рублей; областной бюджет – 4 102 746,4 тыс. рублей; местный бюджет – 1 575 703,9 тыс. рублей; 2026 год – 5 406 983,2 тыс. рублей,

	<p>в том числе: федеральный бюджет – 251 427,0 тыс. рублей; областной бюджет – 3 464 452,8 тыс. рублей; местный бюджет – 1 691 103,4 тыс. рублей; 2027 год – 5 470 394,2 тыс. рублей, в том числе: федеральный бюджет – 251 427,0 тыс. рублей; областной бюджет – 3 464 452,8 тыс. рублей; местный бюджет – 1 754 514,4 тыс. рублей; 2028 год – 5 534 183,4 тыс. рублей, в том числе: федеральный бюджет – 251 427,0 тыс. рублей; областной бюджет – 3 464 452,8 тыс. рублей; местный бюджет – 1 818 303,6 тыс. рублей</p>
Ожидаемые результаты реализации подпрограммы	<p>сохранение доступности дошкольного образования для детей в возрасте от 2 месяцев до 3 лет на показателе не ниже 51,2 процента; сохранение доли детей в возрасте от 3 до 7 лет, обеспеченных услугами дошкольного образования в Северодвинске, на значении показателя 100 процентов; увеличение доли выпускников, освоивших образовательные программы основного общего образования, успешно прошедших государственную итоговую аттестацию по образовательным программам основного общего образования и получивших аттестат об основном общем образовании, до 99,6 процента; сохранение численности детей и молодежи в возрасте от 5 до 18 лет, обеспеченных доступным дополнительным образованием на основе учета их образовательных потребностей и индивидуальных возможностей, интересов семьи и общества, на показателе 16 143 человека; увеличение количества воспитательных мероприятий для обучающихся муниципальных образовательных организаций, проводимых на муниципальном уровне ежегодно, до показателя 115 единиц; увеличение доли выпускников муниципальных общеобразовательных организаций, поступивших для обучения по программам среднего профессионального образования, до 37,2 процента; увеличение эффективности системы выявления, поддержки и развития способностей и талантов у детей и молодежи до 43,1 процента; сохранение количества детей, прошедших психолого-медико-педагогическое обследование, на показателе 285 человек</p>

2) пункт 37.1 изложить в следующей редакции:

«37.1. Мероприятие 2.06 «Возмещение расходов по обязательствам, возникающих из судебных исков, претензионных требований и предписаний надзорных органов, в муниципальных общеобразовательных организациях».

Выполнение мероприятия осуществляется в соответствии с постановлением Администрации Северодвинска от 05.07.2019 № 240-па «Об утверждении Порядка определения объема и условий предоставления субсидий на иные цели муниципального бюджетным и автономным учреждениям, функции и полномочия учредителя которых осуществляет Управление образования Администрации Северодвинска».»;

3) дополнить пунктом 37.2 следующего содержания:

«37.2. Мероприятие 2.07 «Обеспечение мероприятий по организации предоставления дополнительных мер социальной поддержки семьям проживающих на территории городского округа Архангельской области «Северодвинск» военнослужащих, сотрудников некоторых федеральных органов исполнительной власти и федеральных государственных органов, в которых федеральным законом предусмотрена военная служба, сотрудников органов внутренних дел Российской Федерации, принимающих участие в специальной военной операции на территориях Донецкой Народной Республики, Луганской Народной Республики, Запорожской области, Херсонской области и Украины, сотрудников уголовно-исполнительной системы Российской Федерации, выполняющих (выполнявших) возложенные на них задачи на указанных территориях в период проведения специальной военной операции, в том числе погибших (умерших) при исполнении обязанностей военной службы (службы), а также граждан, призванных на военную службу по мобилизации в соответствии с Указом Президента Российской Федерации от 21.09.2022 № 647 «Об объявлении частичной мобилизации в Российской Федерации», в виде бесплатного горячего питания обучающихся по образовательным программам основного общего и среднего общего образования в муниципальных общеобразовательных организациях».

Выполнение мероприятия осуществляется в соответствии с

постановлением Администрации Северодвинска от 19.10.2022 № 406-па «О дополнительных мерах социальной поддержки семьям проживающих на территории городского округа Архангельской области «Северодвинск» военнослужащих, сотрудников некоторых федеральных органов исполнительной власти и федеральных государственных органов, в которых федеральным законом предусмотрена военная служба, сотрудников органов внутренних дел Российской Федерации, принимающих (принимавших) участие в специальной военной операции на территориях Донецкой Народной Республики, Луганской Народной Республики, Запорожской области, Херсонской области и Украины, сотрудников уголовно-исполнительной системы Российской Федерации, выполняющих (выполнявших) возложенные на них задачи на указанных территориях в период проведения специальной военной операции, лиц, заключивших контракт о пребывании в добровольческом формировании (о добровольном содействии в выполнении задач, возложенных на Вооруженные Силы Российской Федерации) для участия в указанной специальной военной операции, а также граждан, призванных на военную службу по мобилизации в соответствии с Указом Президента Российской Федерации от 21.09.2022 года № 647 «Об объявлении частичной мобилизации в Российской Федерации», в том числе погибших (умерших) при исполнении обязанностей военной службы (службы)».

В рамках реализации мероприятия 2.07 предоставляется субсидия из областного бюджета на основании соглашения от 27.01.2023 № 075-23-33-пф-023 между Министерством образования Архангельской области и Администрацией муниципального образования «Северодвинск» о предоставлении иного межбюджетного трансферта, имеющего целевое назначение, из областного бюджета бюджету городского округа Архангельской области «Северодвинск».»;

4) дополнить пунктом 37.3 следующего содержания:

«37.3. Мероприятие 2.08 «Обеспечение деятельности советников директора по воспитанию и взаимодействию с детскими общественными объединениями в муниципальных общеобразовательных организациях» осуществляется в соответствии с постановлением Правительства Архангельской области от 12.10.2012 № 463-пп «Об утверждении государственной программы Архангельской области «Развитие образования и науки Архангельской области».

В рамках реализации мероприятия 2.08 предоставляется иной межбюджетный трансферт на основании соглашения от 03.08.2023 № 11730000-1-2023-015 между министерством образования Архангельской области и Администрацией муниципального образования «Северодвинск» о предоставлении иного межбюджетного трансферта, имеющего целевое назначение, из бюджета Архангельской области бюджету городского округа Архангельской области «Северодвинск» на проведение мероприятий по обеспечению деятельности советников директора по воспитанию и взаимодействию с детскими общественными объединениями в общеобразовательных организациях (для муниципальных общеобразовательных организаций)»;

5) пункт 74 изложить в следующей редакции:

«74. Общий объем бюджетных ассигнований, выделенный на реализацию мероприятий подпрограммы «Развитие общего и дополнительного образования детей», составляет 33 657 590,6 тыс. руб., в том числе:

федеральный бюджет – 1 531 087,1 тыс. руб. ;
областной бюджет – 22 175 331,9 тыс. руб. ;
местный бюджет – 9 951 171,6 тыс. руб.

Объем финансирования, выделенный на реализацию подпрограммы «Развитие дошкольного, общего и дополнительного образования детей», по годам реализации, источникам финансирования муниципальной программы в разрезе задач приведен в таблицах 3 и 4.

Таблица 3

Источники финансирования	Объем финансирования подпрограммы, тыс. руб.		
	2023 год	2024 год	2025 год
Задача 1			
Федеральный бюджет	-	-	-
Областной бюджет	1 936 219,4	1 983 103,0	2 072 416,3
Местный бюджет	714 217,7	676 552,8	701 732,8
Внебюджетные источники	-	-	-
Всего	2 650 437,1	2 659 655,8	2 774 149,1
Задача 2			
Федеральный бюджет	258 856,5	261 512,4	256 437,2
Областной бюджет	1 824 006,0	1 922 256,3	2 025 208,1

Источники финансирования	Объем финансирования подпрограммы, тыс. руб.		
	2023 год	2024 год	2025 год
Местный бюджет	467 378,9	458 039,2	474 462,8
Внебюджетные источники	-	-	-
Всего	2 550 241,4	2 641 807,9	2 756 108,1
Задача 3			
Федеральный бюджет	-	-	-
Областной бюджет	1 390,8	-	-
Местный бюджет	359 672,0	334 374,5	346 261,4
Внебюджетные источники	-	-	-
Всего	361 062,8	334 374,5	346 261,4
Задача 4			
Федеральный бюджет	-	-	-
Областной бюджет	374,6	-	-
Местный бюджет	3 608,8	4 808,9	4 916,9
Внебюджетные источники	-	-	-
Всего	3 983,4	4 808,9	4 916,9
Задача 5			
Федеральный бюджет	-	-	-
Областной бюджет	1 313,7	-	-
Местный бюджет	2 504,0	4 592,3	4 066,2
Внебюджетные источники	-	-	-
Всего	3 817,7	4 592,3	4 066,2
Задача 6			
Федеральный бюджет	-	-	-
Областной бюджет	-	-	-
Местный бюджет	11 947,5	11 557,0	11 664,1
Внебюджетные источники	-	-	-
Всего	11 947,5	11 557,0	11 664,1
Задача 7			
Федеральный бюджет	-	-	-
Областной бюджет	-	-	-
Местный бюджет	1 183,4	1 230,2	1 255,7
Внебюджетные источники	-	-	-
Всего	1 183,4	1 230,2	1 255,7
Задача 8			
Федеральный бюджет	-	-	-
Областной бюджет	5 638,3	4 925,0	5 122,0
Местный бюджет	8 755,7	9 457,4	9 835,7
Внебюджетные источники	-	-	-
Всего	14 394,0	14 382,4	14 957,7
Задача 9			
Федеральный бюджет	-	-	-
Областной бюджет	-	-	-
Местный бюджет	23 047,5	18 618,5	21 508,3
Внебюджетные источники	-	-	-
Всего	23 047,5	18 618,5	21 508,3
Итого по подпрограмме			
Федеральный бюджет	258 856,5	261 512,4	256 437,2
Областной бюджет	3 768 942,8	3 910 284,3	4 102 746,4
Местный бюджет	1 592 315,5	1 519 230,8	1 575 703,9
Внебюджетные источники	-	-	-
Всего	5 620 114,8	5 691 027,5	5 934 887,5

Таблица 4

Источники финансирования	Объем финансирования подпрограммы, тыс. руб.			Итого, тыс. руб. 2023–2028 годы
	2026 год	2027 год	2028 год	
Задача 1				
Федеральный бюджет	-	-	-	-
Областной бюджет	1 830 736,7	1 830 736,7	1 830 736,7	11 483 948,8
Местный бюджет	753 439,2	782 253,8	812 221,0	4 440 417,3
Внебюджетные источники	-	-	-	-
Всего	2 584 175,9	2 612 990,5	2 642 957,7	15 924 366,1
Задача 2				
Федеральный бюджет	251 427,0	251 427,0	251 427,0	1 531 087,1
Областной бюджет	1 629 645,4	1 629 645,4	1 629 645,4	10 660 406,6
Местный бюджет	505 525,8	524 683,5	544 607,2	2 974 697,4
Внебюджетные источники	-	-	-	-
Всего	2 386 598,2	2 405 755,9	2 425 679,6	15 166 191,1

Источники финансирования	Объем финансирования подпрограммы, тыс. руб.			Итого, тыс. руб.
	2023 год	2024 год	2025 год	
Задача 3				
Федеральный бюджет	-	-	-	-
Областной бюджет	-	-	-	1 390,8
Местный бюджет	370 850,7	385 028,3	398 109,9	2 194 296,8
Внебюджетные источники	-	-	-	-
Всего	370 850,7	385 028,3	398 109,9	2 195 687,6
Задача 4				
Федеральный бюджет	-	-	-	-
Областной бюджет	-	-	-	374,6
Местный бюджет	5 259,4	5 259,4	5 259,4	29 112,8
Внебюджетные источники	-	-	-	-
Всего	5 259,4	5 259,4	5 259,4	29 487,4
Задача 5				
Федеральный бюджет	-	-	-	-
Областной бюджет	-	-	-	1 313,7
Местный бюджет	4 086,4	4 086,4	4 056,2	23 391,5
Внебюджетные источники	-	-	-	-
Всего	4 086,4	4 086,4	4 056,2	24 705,2
Задача 6				
Федеральный бюджет	-	-	-	-
Областной бюджет	-	-	-	-
Местный бюджет	18 460,1	18 460,1	18 460,1	90 548,9
Внебюджетные источники	-	-	-	-
Всего	18 460,1	18 460,1	18 460,1	90 548,9
Задача 7				
Федеральный бюджет	-	-	-	-
Областной бюджет	-	-	-	-
Местный бюджет	1 255,7	1 255,7	791,1	6 971,8
Внебюджетные источники	-	-	-	-
Всего	1 255,7	1 255,7	791,1	6 971,8
Задача 8				
Федеральный бюджет	-	-	-	-
Областной бюджет	4 070,7	4 070,7	4 070,7	27 897,4
Местный бюджет	10 229,1	10 638,3	11 063,8	59 980,0
Внебюджетные источники	-	-	-	-
Всего	14 299,8	14 709,0	15 134,5	87 877,4
Задача 9				
Федеральный бюджет	-	-	-	-
Областной бюджет	-	-	-	-
Местный бюджет	21 997,0	22 848,9	23 734,9	131 755,1
Внебюджетные источники	-	-	-	-
Всего	21 997,0	22 848,9	23 734,9	131 755,1
Итого по подпрограмме				
Федеральный бюджет	251 427,0	251 427,0	251 427,0	1 531 087,1
Областной бюджет	3 464 452,8	3 464 452,8	3 464 452,8	22 175 331,9
Местный бюджет	1 691 103,4	1 754 514,4	1 818 303,6	9 951 171,6
Внебюджетные источники	-	-	-	-
Всего	5 406 983,2	5 470 394,2	5 534 183,4	33 657 590,6

4. В подразделе 3.2 раздела 3:

1) паспорт подпрограммы изложить в следующей редакции:

«

Наименование подпрограммы	Подпрограмма 2 «Развитие инфраструктуры муниципальной системы образования Северодвинска»
Ответственный исполнитель подпрограммы	Управление образования Администрации Северодвинска

Задачи подпрограммы	Задача 1 «Строительство и капитальный ремонт объектов инфраструктуры системы образования Северодвинска»; задача 2 «Улучшение технического состояния зданий и сооружений муниципальной системы образования»; задача 3 «Повышение уровня безопасности объектов и систем жизнеобеспечения муниципальных образовательных организаций»
Сроки и этапы реализации подпрограммы	2023–2028 годы
Объемы финансирования подпрограммы в разрезе источников по годам ее реализации	Общий объем финансирования подпрограммы – 497 822,3 тыс. рублей, в том числе: федеральный бюджет – 8 500,0 тыс. рублей; областной бюджет – 6 432,0 тыс. рублей; местный бюджет – 482 890,3 тыс. рублей; 2023 год – 173 736,7 тыс. рублей, в том числе: федеральный бюджет – 0,0 тыс. рублей; областной бюджет – 5 381,4 тыс. рублей; местный бюджет – 168 355,3 тыс. рублей; 2024 год – 59 115,0 тыс. рублей, в том числе: областной бюджет – 0,0 тыс. рублей; местный бюджет – 59 115,0 тыс. рублей; 2025 год – 91 804,6 тыс. рублей, в том числе: федеральный бюджет – 8 500,0 тыс. рублей; областной бюджет – 1 050,6 тыс. рублей; местный бюджет – 82 254,0 тыс. рублей; 2026 год – 57 722,0 тыс. рублей, в том числе: областной бюджет – 0,0 тыс. рублей; местный бюджет – 57 722,0 тыс. рублей; 2027 год – 57 722,0 тыс. рублей, в том числе: областной бюджет – 0,0 тыс. рублей; местный бюджет – 57 722,0 тыс. рублей; 2028 год – 57 722,0 тыс. рублей, в том числе: областной бюджет – 0,0 тыс. рублей; местный бюджет – 57 722,0 тыс. рублей
Ожидаемые результаты реализации подпрограммы	увеличение доли муниципальных общеобразовательных организаций, оборудованных универсальными спортивными площадками, от 44,2 до 51,2 процента; увеличение доли зданий муниципальных образовательных организаций, в которых обновлены объекты инфраструктуры, с 54,2 до 57,0 процентов; увеличение доли муниципальных образовательных организаций, в которых проведены работы по капитальному ремонту зданий, от 6,4 до 11,0 процентов; сохранение доли зданий муниципальных образовательных организаций, в которых проведены работы по реконструкции зданий, на показателе 3,2 процента; сохранение доли муниципальных образовательных организаций в общем объеме организаций, в которых проведены работы по повышению уровня безопасности объектов и систем жизнеобеспечения в отчетном году, не ниже 9,7 процента

2) пункт 80 дополнить абзацем седьмым следующего содержания:

«В целях реализации мероприятия 2.02 осуществляется финансирование за счет средств федерального и областного бюджета в соответствии с соглашением от 14.06.2023 № 11730000-1-2022-024 «О предоставлении иного межбюджетного трансферта, имеющего целевое назначение, из областного бюджета бюджетам муниципальных районов, муниципальных округов и городских округов Архангельской области на реализацию мероприятий по модернизации школьных систем образования.»;

3) пункт 83 дополнить абзацем тринадцатым следующего содержания:

«В целях реализации мероприятия 3.02 осуществляется финансирование за счет средств областного бюджета в соот-

ветствии с соглашением от 15.08.2023 № 075-23-33-пф-119, от 11.09.2023 № 075-23-33-пф-126 «О предоставлении иного межбюджетного трансферта, имеющего целевое назначение, из областного бюджета бюджету городского округа Архангельской области «Северодвинск.»»;

4) пункт 85 изложить в следующей редакции:

«85. Общий объем бюджетных ассигнований, выделенный на реализацию мероприятий подпрограммы «Развитие инфраструктуры муниципальной системы образования Северодвинска», составляет 497 822,3 тыс. руб., в том числе:

федеральный бюджет – 8 500,0 тыс. руб.;

областной бюджет – 6 432,0 тыс. руб.;

местный бюджет – 482 890,3 тыс. руб.

Объем финансирования, выделенный на реализацию подпрограммы «Развитие инфраструктуры муниципальной системы образования Северодвинска», по годам реализации, источникам финансирования муниципальной программы в разрезе задач приведен в таблицах 5 и 6.

Таблица 5

Источники финансирования	Объем финансирования подпрограммы, тыс. руб.		
	2023 год	2024 год	2025 год
Задача 1			
Федеральный бюджет	-	-	-
Областной бюджет	-	-	-
Местный бюджет	37 620,5	1 554,4	4 695,5
Внебюджетные источники	-	-	-
Всего	37 620,5	1 554,4	4 695,5
Задача 2			
Федеральный бюджет	-	-	8 500,0
Областной бюджет	-	-	1 050,6
Местный бюджет	14 153,9	9 136,2	26 825,9
Внебюджетные источники	-	-	-
Всего	14 153,9	9 136,2	36 376,5
Задача 3			
Федеральный бюджет	-	-	-
Областной бюджет	5 381,4	-	-
Местный бюджет	116 580,9	48 424,4	50 732,6
Внебюджетные источники	-	-	-
Всего	121 962,3	48 424,4	50 732,6
Итого по подпрограмме			
Федеральный бюджет	-	-	8 500,0
Областной бюджет	5 381,4	-	1 050,6
Местный бюджет	168 355,3	59 115,0	82 254,0
Внебюджетные источники	-	-	-
Всего	173 736,7	59 115,0	91 804,6

Таблица 6

Источники финансирования	Объем финансирования подпрограммы, тыс. руб.			Итого, тыс. руб. 2023–2028 годы
	2026 год	2027 год	2028 год	
Задача 1				
Федеральный бюджет	-	-	-	-
Областной бюджет	-	-	-	-
Местный бюджет	-	21 842,8	815,8	66 529,0
Внебюджетные источники	-	-	-	-
Всего	-	21 842,8	815,8	66 529,0
Задача 2				
Федеральный бюджет	-	-	-	8 500,0
Областной бюджет	-	-	-	1 050,6
Местный бюджет	-	-	-	50 116,0
Внебюджетные источники	-	-	-	-
Всего	-	-	-	59 666,6
Задача 3				
Федеральный бюджет	-	-	-	-
Областной бюджет	-	-	-	5 381,4
Местный бюджет	57 722,0	35 879,2	56 906,2	366 245,3
Внебюджетные источники	-	-	-	-
Всего	57 722,0	35 879,2	56 906,2	371 626,7
Итого по подпрограмме				
Федеральный бюджет	-	-	-	8 500,0
Областной бюджет	-	-	-	6 432,0
Местный бюджет	57 722,0	57 722,0	57 722,0	482 890,3
Внебюджетные источники	-	-	-	-
Всего	57 722,0	57 722,0	57 722,0	497 822,3

5. в подразделе 3.3 раздела 3:

1) паспорт подпрограммы изложить в следующей редакции:

Наименование подпрограммы	Подпрограмма 3 «Формирование комфортной и безопасной образовательной среды»
Ответственный исполнитель подпрограммы	Управление образования Администрации Северодвинска

Задачи подпрограммы	Задача 1 «Обеспечение содержания зданий и сооружений муниципальных образовательных организаций, обустройство прилегающих к ним территорий»; задача 2 «Повышение уровня благоустройства территорий муниципальных образовательных организаций»; задача 3 «Повышение уровня пожарной безопасности муниципальных образовательных организаций»; задача 4 «Обеспечение защиты муниципальных образовательных организаций от терроризма и угроз социально-криминального характера»; задача 5 «Обеспечение соблюдения санитарно-гигиенических норм и требований охраны труда при организации обучения и воспитания»
Сроки и этапы реализации подпрограммы	2023–2028 годы
Объемы финансирования подпрограммы в разрезе источников по годам ее реализации	Общий объем финансирования подпрограммы – 1 047 846,7 тыс. рублей, в том числе: областной бюджет – 10 300,0 тыс. рублей; местный бюджет – 1 036 546,7 тыс. рублей; 2023 год – 236 827,1 тыс. рублей, в том числе: областной бюджет – 10 300,0 тыс. рублей; местный бюджет – 226 527,1 тыс. рублей; 2024 год – 152 408,5 тыс. рублей, в том числе: областной бюджет – 0,0 тыс. рублей; местный бюджет – 152 408,5 тыс. рублей; 2025 год – 137 258,2 тыс. рублей, в том числе: областной бюджет – 0,0 тыс. рублей; местный бюджет – 137 258,2 тыс. рублей; 2026 год – 173 905,3 тыс. рублей, в том числе: областной бюджет – 0,0 тыс. рублей; местный бюджет – 173 905,3 тыс. рублей; 2027 год – 188 822,8 тыс. рублей, в том числе: областной бюджет – 0,0 тыс. рублей; местный бюджет – 188 822,8 тыс. рублей; 2028 год – 158 624,8 тыс. рублей, в том числе: областной бюджет – 0,0 тыс. рублей; местный бюджет – 158 624,8 тыс. рублей
Ожидаемые результаты реализации подпрограммы	сохранение доли муниципальных образовательных организаций, которым оказаны услуги (выполнены работы) по содержанию зданий и сооружений, обустройству прилегающих к ним территорий, на показателе 100,0 процентов; увеличение доли объектов муниципальных образовательных организаций, соответствующих требованиям антитеррористической защищенности объектов согласно законодательству Российской Федерации, с 51,6 до 100,0 процентов; сохранение доли муниципальных образовательных организаций, в которых проведены мероприятия по подготовке к новому учебному году, на показателе 100,0 процентов; сохранение доли муниципальных образовательных организаций, в которых проведена специальная оценка условий труда рабочих мест, на показателе не ниже 50,0 процентов

2) пункт 92 дополнить абзацем девятым следующего содержания:

«В целях реализации мероприятия 2.02 осуществляется финансирование за счет средств областного бюджета в соответствии с соглашением от 15.08.2023 № 075-23-33-пф-119 «О предоставлении иного межбюджетного трансферта, имеющего целевое назначение, из областного бюджета бюджету городско-го округа Архангельской области «Северодвинск». »;

3) пункт 104 изложить в следующей редакции:

«104. Общий объем бюджетных ассигнований, выделенный на реализацию подпрограммы «Формирование комфортной и безопасной образовательной среды», составляет 1 047 846,7 тыс. руб., в том числе:

областной бюджет – 10 300,0 тыс. руб.;

местный бюджет – 1 037 546,7 тыс. руб.

Объем финансирования, выделенный на реализацию подпрограммы, по годам реализации, источникам финансирования муниципальной программы в разрезе задач приведен в таблицах 7 и 8.

Таблица 7

Источники финансирования	Объем финансирования подпрограммы, тыс. руб.		
	2023 год	2024 год	2025 год
Задача 1			
Федеральный бюджет	-	-	-
Областной бюджет	-	-	-
Местный бюджет	119 607,4	113 386,4	128 850,4
Внебюджетные источники	-	-	-
Всего	119 607,4	113 386,4	128 850,4
Задача 2			
Федеральный бюджет	-	-	-
Областной бюджет	300,0	-	-
Местный бюджет	14 885,7	-	-
Внебюджетные источники	-	-	-
Всего	15 185,7	-	-
Задача 3			
Федеральный бюджет	-	-	-
Областной бюджет	10 000,0	-	-
Местный бюджет	3 920,3	-	-
Внебюджетные источники	-	-	-
Всего	13 920,3	-	-
Задача 4			
Федеральный бюджет	-	-	-
Областной бюджет	-	-	-
Местный бюджет	84 427,9	37 234,6	6 872,9
Внебюджетные источники	-	-	-
Всего	84 427,9	37 234,6	6 872,9
Задача 5			
Федеральный бюджет	-	-	-
Областной бюджет	-	-	-
Местный бюджет	3 685,8	1 787,5	1 534,9
Внебюджетные источники	-	-	-
Всего	3 685,8	1 787,5	1 534,9
Итого по подпрограмме			
Федеральный бюджет	-	-	-
Областной бюджет	10 300,0	-	-
Местный бюджет	226 527,1	152 408,5	137 258,2
Внебюджетные источники	-	-	-
Всего	236 827,1	152 408,5	137 258,2

Таблица 8

Источники финансирования	Объем финансирования подпрограммы, тыс. руб.			Итого, тыс. руб. 2023–2028 годы
	2026 год	2027 год	2028 год	
Задача 1				
Федеральный бюджет	-	-	-	-
Областной бюджет	-	-	-	-
Местный бюджет	134 004,3	139 364,5	144 939,0	780 152,0
Внебюджетные источники	-	-	-	-
Всего	134 004,3	139 364,5	144 939,0	780 152,0
Задача 2				
Федеральный бюджет	-	-	-	-
Областной бюджет	-	-	-	300,0
Местный бюджет	10 000,0	10 000,0	10 000,0	44 885,7
Внебюджетные источники	-	-	-	-
Всего	10 000,0	10 000,0	10 000,0	45 185,7
Задача 3				
Федеральный бюджет	-	-	-	-
Областной бюджет	-	-	-	10 000,0
Местный бюджет	-	-	-	3 920,3
Внебюджетные источники	-	-	-	-
Всего	-	-	-	13 920,3
Задача 4				
Федеральный бюджет	-	-	-	-
Областной бюджет	-	-	-	-
Местный бюджет	28 366,1	37 923,4	-	194 824,9
Внебюджетные источники	-	-	-	-
Всего	28 366,1	37 923,4	-	194 824,9
Задача 5				
Федеральный бюджет	-	-	-	-
Областной бюджет	-	-	-	-
Местный бюджет	1 534,9	1 534,9	3 685,8	13 763,8
Внебюджетные источники	-	-	-	-
Всего	1 534,9	1 534,9	3 685,8	13 763,8
Итого по подпрограмме				
Федеральный бюджет	-	-	-	-

Источники финансирования	Объем финансирования подпрограммы, тыс. руб.			Итого, тыс. руб. 2023–2028 годы
	2026 год	2027 год	2028 год	
Областной бюджет	-	-	-	10 300,0
Местный бюджет	173 905,3	188 822,8	158 624,8	1 037 546,7
Внебюджетные источники	-	-	-	-
Всего	173 905,3	188 822,8	158 624,8	1 047 846,7

6. в подразделе 3.4 раздела 3:

1) паспорт подпрограммы изложить в следующей редакции:

Наименование подпрограммы	Подпрограмма 4 «Безбарьерная среда муниципальных образовательных организаций Северодвинска»
Ответственный исполнитель подпрограммы (соисполнитель муниципальной программы)	Управление образования Администрации Северодвинска
Задачи подпрограммы	Задача 1 «Обеспечение доступности муниципальных образовательных организаций для детей с ограниченными возможностями здоровья и детей-инвалидов»; задача 2 «Повышение уровня квалификации педагогических работников, занятых в обучении детей с ограниченными возможностями здоровья, детей-инвалидов»
Сроки и этапы реализации подпрограммы	2023–2028 годы
Объемы финансирования подпрограммы в разрезе источников по годам ее реализации	Общий объем финансирования подпрограммы – 2 126,0 тыс. рублей, в том числе: федеральный бюджет – 0,0 тыс. рублей; областной бюджет – 0,0 тыс. рублей; местный бюджет – 2 126,0 тыс. рублей; 2023 год – 476,0 тыс. рублей, в том числе: федеральный бюджет – 0,0 тыс. рублей; областной бюджет – 0,0 тыс. рублей; местный бюджет – 476,0 тыс. рублей; 2024 год – 330,0 тыс. рублей, в том числе: федеральный бюджет – 0,0 тыс. рублей; областной бюджет – 0,0 тыс. рублей; местный бюджет – 330,0 тыс. рублей; 2025 год – 330,0 тыс. рублей, в том числе: федеральный бюджет – 0,0 тыс. рублей; областной бюджет – 0,0 тыс. рублей; местный бюджет – 330,0 тыс. рублей; 2026 год – 330,0 тыс. рублей, в том числе: федеральный бюджет – 0,0 тыс. рублей; областной бюджет – 0,0 тыс. рублей; местный бюджет – 330,0 тыс. рублей; 2027 год – 330,0 тыс. рублей, в том числе: федеральный бюджет – 0,0 тыс. рублей; областной бюджет – 0,0 тыс. рублей; местный бюджет – 330,0 тыс. рублей; 2028 год – 330,0 тыс. рублей, в том числе: федеральный бюджет – 0,0 тыс. рублей; областной бюджет – 0,0 тыс. рублей; местный бюджет – 330,0 тыс. рублей
Ожидаемые результаты реализации подпрограммы	сохранение доли муниципальных образовательных организаций, в которых созданы условия доступности для получения качественного образования детей с ограниченными возможностями здоровья и детей-инвалидов, на показателе 16,5 процента; увеличение доли педагогических работников муниципальных образовательных организаций, прошедших повышение квалификации и (или) переподготовку по обучению детей с ограниченными возможностями здоровья и детей-инвалидов, с 81,6 до 100,0 процентов

2) пункт 110 изложить в следующей редакции:

«110. Общий объем финансирования подпрограммы «Безбарьерная среда муниципальных образовательных учреждений Северодвинска» составляет 2 126,0 тыс. руб., в том числе: федеральный бюджет – 0,0 тыс. руб.; областной бюджет – 0,0 тыс. руб.; местный бюджет – 2 126,0 тыс. руб.
Объем финансирования, выделенный на реализацию под-

программы «Безбарьерная среда муниципальных образовательных учреждений Северодвинска», по годам реализации, источникам финансирования муниципальной программы в разрезе задач приведен в таблицах 9 и 10.

Таблица 9

Источники финансирования	Объем финансирования подпрограммы, тыс. руб.		
	2023 год	2024 год	2025 год
Задача 1			
Федеральный бюджет	-	-	-
Областной бюджет	-	-	-
Местный бюджет	446,0	300,0	300,0
Внебюджетные источники	-	-	-
Всего	446,0	300,0	300,0
Задача 2			
Федеральный бюджет	-	-	-
Областной бюджет	-	-	-
Местный бюджет	30,0	30,0	30,0
Внебюджетные источники	-	-	-
Всего	30,0	30,0	30,0
Итого по подпрограмме			
Федеральный бюджет	-	-	-
Областной бюджет	-	-	-
Местный бюджет	476,0	330,0	330,0
Внебюджетные источники	-	-	-
Всего	476,0	330,0	330,0

Таблица 10

Источники финансирования	Объем финансирования подпрограммы, тыс. руб.			Итого, тыс. руб. 2023–2028 годы
	2026 год	2027 год	2028 год	
Задача 1				
Федеральный бюджет	300,0	300,0	300,0	1 946,0
Областной бюджет	-	-	-	-
Местный бюджет	-	-	-	-
Внебюджетные источники	-	-	-	-
Всего	300,0	300,0	300,0	1 946,0
Задача 2				
Федеральный бюджет	-	-	-	-
Областной бюджет	-	-	-	-
Местный бюджет	30,0	30,0	30,0	180,0
Внебюджетные источники	-	-	-	-
Всего	30,0	30,0	30,0	180,0
Итого по подпрограмме				
Федеральный бюджет	-	-	-	-
Областной бюджет	-	-	-	-
Местный бюджет	330,0	330,0	330,0	2 126,0
Внебюджетные источники	-	-	-	-
Всего	330,0	330,0	330,0	2 126,0

7. в подразделе 3.5 раздела 3:

1) паспорт подпрограммы изложить в следующей редакции:

Наименование подпрограммы	Подпрограмма 5 «Совершенствование механизмов управления качеством образования в сфере образования Северодвинска»
Ответственный исполнитель подпрограммы	Управление образования Администрации Северодвинска
Задачи подпрограммы	Задача 1 «Создание условий для непрерывного развития муниципальных образовательных организаций»; задача 2 «Развитие цифровой образовательной среды в системе образования Северодвинска»; задача 3 «Обеспечение поддержки работников системы образования Северодвинска»; задача 4 «Совершенствование механизмов управления муниципальными образовательными организациями»
Сроки и этапы реализации подпрограммы	2023–2028 годы
Объемы финансирования подпрограммы в разрезе источников по годам ее реализации	Общий объем финансирования подпрограммы – 227 632,5 тыс. рублей, в том числе: областной бюджет – 9 270,9 тыс. рублей; местный бюджет – 218 361,6 тыс. рублей; 2023 год – 67 885,2 тыс. рублей, в том числе: областной бюджет – 3 087,3 тыс. рублей; местный бюджет – 64 797,9 тыс. рублей; 2024 год – 27 608,3 тыс. рублей,

	<p>в том числе: областной бюджет – 932,0 тыс. рублей; местный бюджет – 26 676,3 тыс. рублей; 2025 – 27 353,8 тыс. рублей, в том числе: областной бюджет – 760,9 тыс. рублей; местный бюджет – 26 592,9 тыс. рублей; 2026 год – 34 928,3 тыс. рублей, в том числе: областной бюджет – 1 496,9 тыс. рублей; местный бюджет – 33 431,4 тыс. рублей; 2027 год – 34 928,6 тыс. рублей, в том числе: областной бюджет – 1 496,9 тыс. рублей; местный бюджет – 33 431,7 тыс. рублей; 2028 год – 34 928,3 тыс. рублей, в том числе: областной бюджет – 1 496,9 тыс. рублей; местный бюджет – 33 431,4 тыс. рублей</p>
Ожидаемые результаты реализации подпрограммы	<p>сохранение доли педагогических работников муниципальных образовательных организаций, прошедших обучение по новым моделям повышения квалификации, от общего числа педагогических работников, прошедших повышение квалификации, на показателе 12,4 процента; увеличение доли педагогических работников муниципальных образовательных организаций, использующих сервисы федеральной информационно-сервисной платформы цифровой образовательной среды, с 30 до 50 единиц; увеличение доли школьников, имеющих доступ к открытым онлайн-курсам, соответствующим уровню общеобразовательной школы, с 20,0 до 100,0 процентов; сохранение количества оказанных мер поддержки работникам системы образования на показателе не менее 2 875 единиц</p>

2) пункт 127 изложить в следующей редакции:

«127. Общий объем бюджетных ассигнований, выделенный на реализацию подпрограммы «Совершенствование механизмов управления качеством образования в сфере образования Северодвинска», составляет 227 632,5 тыс. руб., в том числе: областной бюджет – 9 270,9 тыс. руб.; местный бюджет – 218 361,6 тыс. руб.

Объем финансирования, выделенный на реализацию подпрограммы «Совершенствование системы предоставления услуг в сфере образования Северодвинска», по годам реализации, источникам финансирования муниципальной программы в разрезе задач приведен в таблицах 11 и 12.

Таблица 11

Источники финансирования	Объем финансирования подпрограммы, тыс. руб.		
	2023 год	2024 год	2025 год
Задача 1			
Федеральный бюджет	-	-	-
Областной бюджет	-	-	-
Местный бюджет	1 893,9	2 751,1	2 751,7
Внебюджетные источники	-	-	-
Всего	1 893,9	2 751,1	2 751,7
Задача 2			
Федеральный бюджет	-	-	-
Областной бюджет	-	-	-
Местный бюджет	659,7	672,7	610,3
Внебюджетные источники	-	-	-
Всего	659,7	672,7	610,3
Задача 3			
Федеральный бюджет	-	-	-
Областной бюджет	3 087,3	932,0	760,9
Местный бюджет	61 635,9	22 352,5	22 330,9
Внебюджетные источники	-	-	-
Всего	64 723,2	23 284,5	23 091,8
Задача 4			
Федеральный бюджет	-	-	-
Областной бюджет	-	-	-
Местный бюджет	608,4	900,0	900,0
Внебюджетные источники	-	-	-
Всего	608,4	900,0	900,0
Итого по подпрограмме			
Федеральный бюджет	-	-	-
Областной бюджет	3 087,3	932,0	760,9
Местный бюджет	64 797,9	26 676,3	26 592,9

Источники финансирования	Объем финансирования подпрограммы, тыс. руб.		
	2023 год	2024 год	2025 год
Внебюджетные источники	-	-	-
Всего	67 885,2	27 608,3	27 353,8

Таблица 12

Источники финансирования	Объем финансирования подпрограммы, тыс. руб.			Итого, тыс. руб. 2023–2028 годы
	2026 год	2027 год	2028 год	
Задача 1				
Федеральный бюджет	-	-	-	-
Областной бюджет	-	-	-	-
Местный бюджет	2 746,2	2 746,5	2 746,2	15 635,6
Внебюджетные источники	-	-	-	-
Всего	2 746,2	2 746,5	2 746,2	15 635,6
Задача 2				
Федеральный бюджет	-	-	-	-
Областной бюджет	-	-	-	-
Местный бюджет	884,3	884,3	884,3	4 595,6
Внебюджетные источники	-	-	-	-
Всего	884,3	884,3	884,3	4 595,6
Задача 3				
Федеральный бюджет	-	-	-	-
Областной бюджет	1 496,9	1 496,9	1 496,9	9 270,9
Местный бюджет	28 900,9	28 900,9	28 900,9	193 022,0
Внебюджетные источники	-	-	-	-
Всего	30 397,8	30 397,8	30 397,8	202 292,9
Задача 4				
Федеральный бюджет	-	-	-	-
Областной бюджет	-	-	-	-
Местный бюджет	900,0	900,0	900,0	5 108,4
Внебюджетные источники	-	-	-	-
Всего	900,0	900,0	900,0	5 108,4
Итого по подпрограмме				
Федеральный бюджет	-	-	-	-
Областной бюджет	1 496,9	1 496,9	1 496,9	9 270,9
Местный бюджет	33 431,4	33 431,7	33 431,4	218 361,6
Внебюджетные источники	-	-	-	-
Всего	34 928,3	34 928,6	34 928,3	227 632,5

8. в подразделе 3.6 раздела 3:

1) паспорт подпрограммы изложить в следующей редакции:

Наименование подпрограммы	Обеспечивающая подпрограмма
Ответственный исполнитель подпрограммы (соисполнитель муниципальной программы)	Управление образования Администрации Северодвинска
Задачи подпрограммы	Обеспечение деятельности ответственного исполнителя муниципальной программы –Управления образования Администрации Северодвинска
Сроки и этапы реализации подпрограммы	2023–2028 годы
Объемы финансирования	Общий объем финансирования подпрограммы –525 325,2 тыс. рублей, в том числе: областной бюджет – 0,0 тыс. рублей; местный бюджет – 525 325,2 тыс. рублей; 2023 год – 82 484,0 тыс. рублей, в том числе: областной бюджет – 0,0 тыс. рублей; местный бюджет – 82 484,0 тыс. рублей; 2024 год – 81 879,4 тыс. рублей; областной бюджет – 0,0 тыс. рублей; местный бюджет – 81 879,4 тыс. рублей; 2025 год – 85 171,2 тыс. рублей, в том числе: областной бюджет – 0,0 тыс. рублей; местный бюджет – 85 171,2 тыс. рублей; 2026 год – 88 349,1 тыс. рублей, в том числе: областной бюджет – 0,0 тыс. рублей; местный бюджет – 88 349,1 тыс. рублей; 2027 год – 91 883,1 тыс. рублей, в том числе: областной бюджет – 0,0 тыс. рублей;
подпрограммы в разрезе источников по годам ее реализации	

Таблица 13

	местный бюджет – 91 883,1 тыс. рублей; 2028 год – 95 558,4 тыс. рублей, в том числе: областной бюджет – 0,0 тыс. рублей; местный бюджет – 95 558,4 тыс. рублей
Ожидаемые результаты реализации подпрограммы	Обеспечение выполнения задач подпрограмм муниципальной программы и достижения показателей муниципальной программы

2) пункт 128 изложить в следующей редакции:

«128. Общая сумма расходов на обеспечение деятельности ответственного исполнителя муниципальной программы по выполнению полномочий по решению вопросов местного значения, выделенная на период реализации муниципальной программы, составляет 525 325,2 тыс. руб., в том числе:
областной бюджет – 0,0 тыс. руб.;

местный бюджет – 525 325,2 тыс. руб.

Объем бюджетных ассигнований, выделенный на обеспечение деятельности ответственного исполнителя муниципальной программы по выполнению полномочий по решению вопросов местного значения, по годам реализации муниципальной программы приведен в таблице 13.

№ п/п	Обеспечивающая подпрограмма	Источник финансирования	Объем финансирования подпрограммы, тыс. руб.						Итого, тыс. руб.
			2023 год	2024 год	2025 год	2026 год	2027 год	2028 год	
1	Обеспечение деятельности ответственного исполнителя муниципальной программы – Управления образования Администрации Северодвинска	Местный бюджет	82 484,0	81 879,4	85 171,2	88 349,1	91 883,1	95 558,4	525 325,2

9. Приложение 1 изложить в следующей редакции:

«Приложение 1
к муниципальной программе «Развитие образования Северодвинска»,
утвержденной постановлением Администрации Северодвинска
от 04.05.2023 № 241-па

ПЕРЕЧЕНЬ целевых показателей муниципальной программы «Развитие образования Северодвинска»

Ответственный исполнитель муниципальной программы – Управление образования Администрации Северодвинска

Наименование целевого показателя	Единица измерения	Значения целевых показателей						
		базовый 2021	2023	2024	2025	2026	2027	2028
1	2	3	4	5	6	7	8	9
Муниципальная программа Северодвинска «Развитие образования Северодвинска»								
Показатель 1. Доступность дошкольного образования для детей в возрасте от 3 до 7 лет	%	100,0	100,0	100,0	100,0	100,0	100,0	100,0
Показатель 2. Доля выпускников муниципальных общеобразовательных организаций, успешно сдающих единый государственный экзамен (ЕГЭ)	%	98,9	98,7	98,7	98,8	98,9	98,1	98,1
Показатель 3. Доля детей в возрасте от 5 до 18 лет, охваченных дополнительным образованием	%	75,0	83,8	84,6	84,6	84,6	84,6	84,6
Показатель 4. Доля детей в возрасте от 5 до 18 лет, использующих сертификаты дополнительного образования	%	75,0	94,5	84,6	84,6	84,6	84,6	84,6
Показатель 5. Доля муниципальных образовательных организаций, в общем объеме организаций, в которых проведены работы по развитию инфраструктуры муниципальной системы образования Северодвинска	%	78,1	83,9	85,5	85,5	93,5	93,5	95,2
Показатель 6. Доля муниципальных образовательных организаций в общем объеме организаций, в которых проведены работы по формированию комфортной и безопасной образовательной среды	%	84,4	43,5	74,2	77,4	88,7	90,3	90,3
Показатель 7. Доля муниципальных образовательных организаций, в которых создана универсальная безбарьерная среда для инклюзивного образования детей с ОВЗ и детей-инвалидов, соответствующая современным требованиям обучения	%	25,0	27,4	27,4	27,4	27,4	27,4	27,4
Показатель 8. Доля педагогических работников и управленческих кадров системы общего, дополнительного образования детей повысили уровень профессионального мастерства по дополнительным профессиональным программам	%	38,5	30,3	30,3	30,3	30,3	30,3	30,3
Показатель 9. Удовлетворенность родителей качеством общего и дополнительного образования детей в муниципальных образовательных организациях	%	63,5	91,1	93,5	95,0	97,5	99,0	100,0
Подпрограмма 1 «Развитие общего и дополнительного образования детей»								
Задача 1 «Предоставление дошкольного образования»								
Показатель 1. Доступность дошкольного образования для детей в возрасте от 2 месяцев до 3 лет	%	43,2	51,2	51,2	51,7	51,7	51,7	51,7
Показатель 2. Доля детей в возрасте от 3 до 7 лет, обеспеченных услугами дошкольного образования	%	100,0	100,0	100,0	100,0	100,0	100,0	100,0
Показатель 3. Отношение средней заработной платы педагогических работников в муниципальных образовательных организациях, реализующих образовательную программу дошкольного образования, к средней заработной плате в сфере общего образования в Архангельской области	%	100,0	100,0	100,0	100,0	100,0	100,0	100,0
Задача 2 «Предоставление начального общего, основного общего и среднего общего образования»								
Показатель 1. Доля выпускников, освоивших образовательные программы основного общего образования, успешно прошедших государственную итоговую аттестацию по образовательным программам основного общего образования и получивших аттестат об основном общем образовании	%	98,9	93,1	99,2	99,3	99,4	99,5	99,6
Показатель 2. Доля выпускников, освоивших образовательные программы среднего общего образования и успешно прошедших государственную итоговую аттестацию по образовательным программам среднего общего образования и получивших аттестат о среднем общем образовании	%	99,0	99,8	99,8	99,8	99,9	99,9	99,9

Наименование целевого показателя	Единица измерения	Значения целевых показателей						
		базовый 2021	2023	2024	2025	2026	2027	2028
1	2	3	4	5	6	7	8	9
Задача 3 «Предоставление дополнительного образования»								
Показатель 1. Численность детей и молодежи в возрасте от 5 до 18 лет, обеспеченных доступным дополнительным образованием на основе учета их образовательных потребностей и индивидуальных возможностей, интересов семьи и общества	человек	16 143	16 143	16 143	16 143	16 143	16 143	16 143
Показатель 2. Охват системой персонализированного финансирования дополнительного образования детей в возрасте от 5 до 18 лет, проживающих на территории Северодвинска	%	24,0	38,8	49,1	49,1	49,1	49,1	49,1
Показатель 3. Отношение средней заработной платы педагогических работников муниципальных организаций дополнительного образования детей к средней заработной плате учителей в Архангельской области	%	116,4	100,0	100,0	100,0	100,0	100,0	100,0
Показатель 4. Доля расходов местного бюджета на организацию предоставления дополнительного образования детей в объеме расходов местного бюджета на отрасль «Образование»	%	13,3	16,8	18,2	18,2	18,1	18,1	18,4
Задача 4 «Совершенствование системы организации воспитания обучающихся»								
Показатель 1. Для расходов местного бюджета на совершенствование системы организации воспитания обучающихся в объеме расходов местного бюджета на отрасль «Образование»	%	0,3	0,2	0,3	0,3	0,3	0,2	0,2
Показатель 2. Количество воспитательных мероприятий для обучающихся муниципальных образовательных организаций, проводимых на муниципальном уровне ежегодно	единиц	115	102	109	115	115	115	115
Показатель 3. Количество мероприятий, проведенных на базе муниципальных образовательных организаций по профилактике детского дорожно-транспортного травматизма и безопасности дорожного движения	единиц	4	8	8	8	8	8	8
Задача 5 «Совершенствование системы работы по самоопределению и профессиональной ориентации обучающихся»								
Показатель 1. Количество муниципальных общеобразовательных организаций, включенных в профориентационные мероприятия	единиц	28	28	28	28	28	28	28
Показатель 2. Количество обучающихся муниципальных общеобразовательных организаций и их родителей (законных представителей), получивших профориентационную информацию	человек	10 900	10 900	10 900	10 900	10 900	10 900	10 900
Показатель 3. Количество предприятий и организаций города и региона, включенных в профориентационные мероприятия для обучающихся муниципальных общеобразовательных организаций	единиц	5	5	5	5	5	5	5
Показатель 4. Доля выпускников 9 и 11-х классов муниципальных общеобразовательных организаций текущего года, поступивших для обучения по программам среднего профессионального образования	%	36,7	39,1	36,8	36,9	36,9	37,1	37,2
Показатель 5. Доля выпускников 9 и 11-х классов муниципальных общеобразовательных организаций текущего года, поступивших в профессиональные образовательные организации и образовательные организации высшего образования по целевым договорам на обучение по специальностям, востребованным на рынке труда Архангельской области, Северодвинска	%	100,0	100,0	100,0	100,0	100,0	100,0	100,0
Задача 6 «Развитие физической культуры и спорта в муниципальных образовательных организациях»								
Показатель 1. Доля обучающихся муниципальных образовательных организаций, выполнивших нормативы Всероссийского физкультурно-спортивного комплекса «Готов к труду и обороне» (ГТО), в общей численности обучающихся муниципальных образовательных организаций, принявших участие в выполнении нормативов ВФСК ГТО	%	75,5	82,7	77,0	78,0	78,5	80,0	80,0
Показатель 2. Доля расходов местного бюджета на развитие физической культуры и спорта в муниципальных образовательных организациях в объеме расходов местного бюджета на отрасль «Образование»	%	0,6	0,6	0,6	0,6	0,9	0,9	0,9
Задача 7 «Совершенствование системы выявления, поддержки и развития способностей и талантов у детей и молодежи»								
Показатель 1. Эффективность системы выявления, поддержки и развития способностей и талантов у детей и молодежи	%	30,0	33,0	35,0	40,0	42,1	42,2	43,1
Показатель 2. Численность обучающихся муниципальных общеобразовательных организаций, участвующих во всероссийской олимпиаде школьников	человек	2 413	2 456	2 597	2 600	2 605	2 605	2 615
Показатель 3. Доля обучающихся муниципальных общеобразовательных организаций, задействованных в системе областных мероприятий по работе с одаренными детьми, областных мероприятий воспитательной и спортивной направленности	%	6,6	7,5	7,7	8,1	8,1	8,1	8,2
Показатель 4. Доля муниципальных образовательных организаций, принимающих участие в муниципальных, областных и всероссийских конкурсах	%	100,0	100,0	100,0	100,0	100,0	100,0	100,0
Задача 8 «Организация отдыха, оздоровления и занятости детей в каникулярный период»								
Показатель 1. Количество детских оздоровительных лагерей с дневным пребыванием, организованных на базе муниципальных образовательных организаций	единиц	9	9	9	9	9	9	9
Показатель 2. Охват детей организованными формами отдыха, оздоровления и занятости в каникулярный период	%	15,8	8,4	8,2	8,1	8,3	8,3	8,3
Показатель 3. Доля расходов местного бюджета на организацию отдыха, оздоровления и занятости детей в каникулярный период в объеме расходов местного бюджета на отрасль «Образование»	%	0,4	0,4	0,5	0,5	0,5	0,5	0,5
Задача 9 «Развитие системы психолого-педагогической, медицинской и социальной помощи»								
Показатель 1. Количество обучающихся, которым оказана коррекционно-развивающая, компенсирующая и логопедическая помощь	человек	130	130	130	130	130	130	130
Показатель 2. Количество детей, прошедших психолого-медико-педагогическое обследование	человек	285	285	285	285	285	285	285
Показатель 3. Доля расходов местного бюджета на развитие системы психолого-педагогической, медицинской и социальной помощи в объеме расходов местного бюджета на отрасль «Образование»	%	1,0	1,1	1,0	1,1	1,1	1,1	1,1
Подпрограмма 2 «Развитие инфраструктуры муниципальной системы образования Северодвинска»								
Задача 1 «Строительство и капитальный ремонт объектов инфраструктуры системы образования Северодвинска»								
Показатель 1. Доля зданий муниципальных общеобразовательных организаций, оборудованных универсальными спортивными площадками	%	39,5	44,2	44,2	48,8	48,8	51,2	51,2

Наименование целевого показателя	Единица измерения	Значения целевых показателей						
		базовый 2021	2023	2024	2025	2026	2027	2028
1	2	3	4	5	6	7	8	9
Показатель 2. Доля зданий муниципальных дошкольных образовательных организаций, оборудованных спортивными площадками	%	73,3	74,2	74,2	74,2	74,4	74,2	74,2
Показатель 3. Доля зданий муниципальных образовательных организаций, в которых обновлены объекты инфраструктуры	%	52,5	54,2	55,1	55,1	55,1	55,1	57,0
Задача 2 «Улучшение технического состояния зданий и сооружений муниципальной системы образования»								
Показатель 1. Доля зданий муниципальных образовательных организаций, в которых проведены работы по капитальному ремонту зданий	%	6,4	6,4	9,2	11,0	0,0	0,0	0,0
Показатель 2. Доля зданий муниципальных образовательных организаций, в которых проведены работы по усилению конструкций зданий	%	3,1	8,1	8,1	8,1	0,0	0,0	0,0
Показатель 3. Доля зданий муниципальных образовательных организаций, в которых проведены работы по реконструкции зданий	%	3,1	3,2	3,2	3,2	0,0	0,0	0,0
Задача 3 «Повышение уровня безопасности объектов и систем жизнеобеспечения муниципальных образовательных организаций»								
Показатель 1. Доля муниципальных образовательных организаций, в общем объеме организаций, в которых проведены работы по повышению уровня безопасности и систем жизнеобеспечения в отчетном году	%	98,4	83,9	9,7	27,4	46,8	45,2	59,7
Показатель 2. Количество муниципальных образовательных организаций, в которых выполнены работы по повышению уровня безопасности объектов и систем жизнеобеспечения	единиц	63	52	6	17	29	28	37
Подпрограмма «Формирование комфортной и безопасной образовательной среды»								
Задача 1 «Обеспечение содержания зданий и сооружений муниципальных образовательных организаций, обустройство прилегающих к ним территорий»								
Показатель 1. Доля муниципальных образовательных организаций, которым оказаны услуги (выполнены работы) по содержанию зданий и сооружений, обустройству прилегающих к ним территорий	%	100,0	100,0	100,0	100,0	100,0	100,0	100,0
Показатель 2. Доля муниципальных образовательных организаций, которым оказаны услуги (выполнены работы) по техническому надзору	%	98,4	83,9	9,7	27,4	46,8	45,2	59,7
Задача 2 «Повышение уровня благоустройства территорий муниципальных образовательных организаций»								
Показатель 1. Доля муниципальных образовательных организаций в общем объеме организаций, в которых проведены работы по благоустройству территории	%	64,1	38,7	0,0	0,0	1,6	1,6	1,6
Показатель 2. Количество муниципальных образовательных организаций, территории которых благоустроены в течение года	единиц	41	24	0	0	1	1	1
Задача 3 «Повышение уровня пожарной безопасности муниципальных образовательных организаций»								
Показатель 1. Доля муниципальных образовательных организаций в общем объеме организаций, в которых проведены работы по приведению объектов и территорий в соответствие требованиям пожарной безопасности	%	21,9	22,6	0,0	0,0	0,0	0,0	0,0
Показатель 2. Количество муниципальных образовательных организаций, в которых в течение года проведены работы по повышению уровня пожарной безопасности	%	14	14	0,0	0,0	0,0	0,0	0,0
Задача 4 «Обеспечение защиты муниципальных образовательных организаций от терроризма и угроз социально-криминального характера»								
Показатель 1. Доля объектов муниципальных образовательных организаций, соответствующих требованиям антитеррористической защищенности объектов согласно законодательству Российской Федерации	%	15,6	51,6	53,2	82,3	98,4	100,0	100,0
Показатель 2. Доля объектов муниципальных образовательных организаций, в которых в течение года проведены работы по антитеррористической защищенности согласно законодательству Российской Федерации	%	17,6	65,1	35,8	4,6	75,2	12,8	0
Задача 5 «Обеспечение соблюдения санитарно-гигиенических норм и требований охраны труда при организации обучения и воспитания»								
Показатель 1. Доля муниципальных образовательных организаций, в которых проведены мероприятия по подготовке к новому учебному году	%	100,0	100,0	100,0	100,0	100,0	100,0	100,0
Показатель 2. Доля муниципальных образовательных организаций, в которых проведена специальная оценка условий труда рабочих мест	%	59,1	90,3	51,6	64,5	50,0	50,0	90,3
Подпрограмма «Безбарьерная среда муниципальных образовательных учреждений Северодвинска»								
Задача 1 «Обеспечение доступности муниципальных образовательных организаций для детей с ограниченными возможностями здоровья и детей-инвалидов»								
Показатель 1. Доля образовательных объектов, в которых созданы условия архитектурной доступности для получения качественного общего образования детей с ограниченными возможностями здоровья и детей-инвалидов	%	14,7	16,5	16,5	16,5	16,5	16,5	16,5
Показатель 2. Доля образовательных объектов, в которых приобретено оборудование для создания доступности качественного общего образования детей с ограниченными возможностями здоровья и детей-инвалидов	%	16,5	20,2	22,9	26,6	26,6	26,6	26,6
Задача 2 «Повышение уровня квалификации педагогических работников, занятых в обучении детей с ограниченными возможностями здоровья, детей-инвалидов»								
Показатель 1. Доля педагогических работников муниципальных образовательных организаций, прошедших повышение квалификации и (или) переподготовку по обучению детей с ограниченными возможностями здоровья и детей-инвалидов	%	84,9	81,6	85,3	89,0	92,6	96,3	100,0
Показатель 2. Средний размер затрат на повышение квалификации и (или) переподготовку педагогических работников муниципальных образовательных организаций по обучению детей с ограниченными возможностями здоровья и детей-инвалидов в расчете на 1 слушателя в год	тыс. руб.	1,2	5,0	5,0	5,0	5,0	5,0	5,0
Подпрограмма «Совершенствование механизмов управления качеством образования в сфере образования Северодвинска»								
Задача 1 «Создание условий для непрерывного развития муниципальных образовательных организаций»								
Показатель 1. Доля педагогических работников муниципальных образовательных организаций, прошедших обучение по новым моделям повышения квалификации, от общего числа педагогических работников, прошедших повышение квалификации	%	6,8	12,4	12,4	12,4	12,4	12,4	12,4
Показатель 2. Количество муниципальных образовательных организаций, участвующих в инновационной деятельности	единиц	9	16	9	9	9	9	9
Задача 2 «Развитие цифровой образовательной среды в системе образования Северодвинска»								
Показатель 1. Внедрение целевой модели цифровой образовательной среды в муниципальных общеобразовательных организациях	единиц	1	1	1	1	1	1	1
Показатель 2. Доля муниципальных общеобразовательных организаций, в которых внедрена целевая модель цифровой образовательной среды	%	82,1	92,9	92,9	92,9	100,0	100,0	100,0

Наименование целевого показателя	Единица измерения	Значения целевых показателей						
		базовый 2021	2023	2024	2025	2026	2027	2028
1	2	3	4	5	6	7	8	9
Показатель 3. Доля муниципальных образовательных организаций, осуществляющих образовательную деятельность с использованием федеральной информационно-сервисной платформы цифровой образовательной среды	%	82,3	91,9	91,9	91,9	100,0	100,0	100,0
Показатель 4. Доля педагогических работников муниципальных образовательных организаций, использующих сервисы федеральной информационно-сервисной платформы цифровой образовательной среды	%	10,0	30,0	35,0	40,0	45,0	50,0	50,0
Показатель 5. Доля школьников, имеющих доступ к открытым онлайн-курсам, соответствующим уровню общеобразовательной школы	%	15,0	20,0	30,0	50,0	65,2	80,4	100,0
Задача 3 «Обеспечение поддержки работников системы образования Северодвинска»								
Показатель 1. Количество оказанных мер поддержки работникам системы образования	единиц	3 104	2 875,0	3 472	3 472	3 472	3 472	3 472
Показатель 2. Доля расходов местного бюджета на обеспечение поддержки работников системы образования Северодвинска	%	3,2	2,9	1,2	1,2	1,4	1,4	1,3
Задача 4 «Совершенствование механизмов управления муниципальными образовательными организациями»								
Показатель 1. Доля муниципальных образовательных организаций, в отношении которых проведена независимая оценка качества условий осуществления образовательной деятельности	%	100,0	100,0	100,0	100,0	100,0	100,0	100,0
Показатель 2. Доля руководителей муниципальных образовательных организаций, участвующих в оценке эффективности деятельности	%	100,0	100,0	100,0	100,0	100,0	100,0	100,0

10. Приложение 4 изложить в следующей редакции:

*«Приложение 4
к муниципальной программе «Развитие образования Северодвинска»,
утвержденной постановлением Администрации Северодвинска
от 04.05.2023 № 241-па*

Характеристика муниципальной программы «Развитие образования Северодвинска»

Ответственный исполнитель – Управление образования Администрации Северодвинска

Аналитический код							Цели программы, задачи подпрограммы, мероприятия подпрограммы, административные мероприятия и их показатели	Годы реализации муниципальной программы							Целевое (суммарное) значение	
Программа	Цель программы	Подпрограмма	Задача подпрограммы	Мероприятие (подпрограммы)	Мероприятие (подпрограммы)	Источники финансирования		Единица измерения	2023	2024	2025	2026	2027	2028	Значение	Год достижения
1	2	3	4	5	6	7	8	9	10	11	12	13	14	15	17	18
E	0	0	0	0	0	0	«Развитие образования Северодвинска»	тыс. рублей	6 181 523,8	6 012 368,7	6 276 805,3	5 762 217,9	5 844 080,7	5 881 346,9	35 958 343,3	2028
E	0	0	0	0	0	1	Федеральный бюджет	тыс. рублей	258 856,5	261 512,4	264 937,2	251 427,0	251 427,0	251 427,0	1 539 587,1	2028
E	0	0	0	0	0	2	Областной бюджет	тыс. рублей	3 787 711,5	3 911 216,3	4 104 557,9	3 465 949,7	3 465 949,7	3 465 949,7	22 201 334,8	2028
E	0	0	0	0	0	3	Местный бюджет	тыс. рублей	2 134 955,8	1 839 640,0	1 907 310,2	2 044 841,2	2 126 704,0	2 163 970,2	12 217 421,4	2028
E	1	0	0	0	0	0	Цель «Повышение доступности, качества и эффективности образования в Северодвинске с учетом запросов личности, общества и государства»	тыс. рублей	6 181 523,8	6 012 368,7	6 276 805,3	5 762 217,9	5 844 080,7	5 881 346,9	35 958 343,3	2028
E	1	0	0	0	0	1	Федеральный бюджет	тыс. рублей	258 856,5	261 512,4	264 937,2	251 427,0	251 427,0	251 427,0	1 539 587,1	2028
E	1	0	0	0	0	2	Областной бюджет	тыс. рублей	3 787 711,5	3 911 216,3	4 104 557,9	3 465 949,7	3 465 949,7	3 465 949,7	22 201 334,8	2028
E	1	0	0	0	0	3	Местный бюджет	тыс. рублей	2 134 955,8	1 839 640,0	1 907 310,2	2 044 841,2	2 126 704,0	2 163 970,2	12 217 421,4	2028
E	1	0	0	0	0	0	Показатель 1. Доступность дошкольного образования для детей в возрасте от 3 до 7 лет в Северодвинске	процентов	100,000	100,000	100,000	100,000	100,000	100,000	100,000	2028
E	1	0	0	0	0	0	Показатель 2. Доля выпускников муниципальных общеобразовательных организаций, успешно сдающих единый государственный экзамен (ЕГЭ)	процентов	98,700	98,700	98,800	99,000	99,100	99,100	99,100	2028
E	1	0	0	0	0	0	Показатель 3. Доля детей в возрасте от 5 до 18 лет, охваченных дополнительным образованием	процентов	83,800	84,600	84,600	84,600	84,600	84,600	84,600	2028
E	1	0	0	0	0	0	Показатель 4. Доля детей в возрасте от 5 до 18 лет, использующих сертификаты дополнительного образования	процентов	94,500	84,600	84,600	84,600	84,600	84,600	84,600	2028
E	1	0	0	0	0	0	Показатель 5. Доля муниципальных образовательных организаций в общем объеме организаций, в которых проведены работы по развитию инфраструктуры муниципальной системы образования Северодвинска	процентов	83,900	85,500	85,500	93,500	93,500	95,200	95,200	2028
E	1	0	0	0	0	0	Показатель 6. Доля муниципальных образовательных организаций в общем объеме организаций, в которых проведены работы по формированию комфортной и безопасной образовательной среды	процентов	43,500	74,200	77,400	88,700	90,300	90,300	90,300	2028
E	1	0	0	0	0	0	Показатель 7. Доля муниципальных образовательных организаций, в которых создана универсальная безбарьерная среда для инклюзивного образования детей с ОВЗ и детей-инвалидов, соответствующая современным требованиям обучения	процентов	27,400	27,400	27,400	27,400	27,400	27,400	27,400	2028

Аналитический код							Цели программы, задачи подпрограммы, мероприятия подпрограммы, административные мероприятия и их показатели	Годы реализации муниципальной программы							Целевое (суммарное) значение		
Программа	Цель программы	Подпрограмма	Задача подпрограммы	Мероприятие (подпрограммы)	Источники финансирования	Единица измерения		2023	2024	2025	2026	2027	2028	Значение	Год достижения		
																1	2
Е	1	0	0	0	0	0	Показатель 8. Доля педагогических работников и управленческих кадров системы общего, дополнительного образования детей, которые повысили уровень профессионального мастерства по дополнительным профессиональным программам	процентов	30,300	30,300	30,300	30,300	30,300	30,300	30,300	30,300	2028
Е	1	0	0	0	0	0	Показатель 9. Удовлетворенность родителей качеством общего и дополнительного образования детей в муниципальных образовательных организациях	процентов	91,100	93,500	95,000	97,500	99,000	100,000	100,000	100,000	2028
Е	1	1	0	0	0	0	Подпрограмма 1 «Развитие общего и дополнительного образования детей»	тыс. рублей	5 620 114,8	5 691 027,5	5 934 887,5	5 406 983,2	5 470 394,2	5 534 183,4	33 657 590,6	2028	
Е	1	1	0	0	0	1	Федеральный бюджет	тыс. рублей	258 856,5	261 512,4	256 437,2	251 427,0	251 427,0	251 427,0	1 531 087,1	2028	
Е	1	1	0	0	0	2	Областной бюджет	тыс. рублей	3 768 942,8	3 910 284,3	4 102 746,4	3 464 452,8	3 464 452,8	3 464 452,8	22 175 331,9	2028	
Е	1	1	0	0	0	3	Местный бюджет	тыс. рублей	1 592 315,5	1 519 230,8	1 575 703,9	1 691 103,4	1 754 514,4	1 818 303,6	9 951 171,6	2028	
Е	1	1	1	0	0	0	Задача 1 «Предоставление дошкольного образования»	тыс. рублей	2 650 437,1	2 659 655,8	2 774 149,1	2 584 175,9	2 612 990,5	2 642 957,7	15 924 366,1	2028	
Е	1	1	1	0	0	2	Областной бюджет	тыс. рублей	1 936 219,4	1 983 103,0	2 072 416,3	1 830 736,7	1 830 736,7	1 830 736,7	11 483 948,8	2028	
Е	1	1	1	0	0	3	Местный бюджет	тыс. рублей	714 217,7	676 552,8	701 732,8	753 439,2	782 253,8	812 221,0	4 440 417,3	2028	
Е	1	1	1	0	0	0	Показатель 1. Доступность дошкольного образования для детей в возрасте от 2 месяцев до 3 лет	процентов	51,200	51,200	51,700	51,700	51,700	51,700	51,700	51,700	2028
Е	1	1	1	0	0	0	Показатель 2. Доля детей в возрасте от 3 до 7 лет, обеспеченных услугами дошкольного образования в Северодвинске	процентов	100,000	100,000	100,000	100,000	100,000	100,000	100,000	100,000	2028
Е	1	1	1	0	0	0	Показатель 3. Отношение средней заработной платы педагогических работников в муниципальных образовательных организациях, реализующих образовательную программу дошкольного образования, к средней заработной плате в сфере общего образования в Архангельской области	процентов	100,000	100,000	100,000	100,000	100,000	100,000	100,000	100,000	2028
Е	1	1	1	0	1	1	Административное мероприятие 1.01. Формирование и утверждение муниципальных заданий муниципальным дошкольным образовательным организациям	да/нет	Да	Да	Да	Да	Да	Да	Да	2028	
Е	1	1	1	0	1	1	Показатель 1. Доля муниципальных дошкольных образовательных организаций, для которых сформировано муниципальное задание на плановый период	процентов	100,000	100,000	100,000	100,000	100,000	100,000	100,000	100,000	2028
Е	1	1	1	0	2	2	Мероприятие 1.02. Реализация основных образовательных программ дошкольного образования, осуществление присмотра и ухода за детьми	тыс. рублей	2 560 660,3	2 557 932,4	2 658 105,0	2 451 074,2	2 479 888,8	2 509 856,0	15 217 516,7	2028	
Е	1	1	1	0	2	2	Областной бюджет	тыс. рублей	1 853 272,2	1 890 453,2	1 965 445,8	1 730 708,6	1 730 708,6	1 730 708,6	10 901 297,0	2028	
Е	1	1	1	0	2	3	Местный бюджет	тыс. рублей	707 388,1	667 479,2	692 659,2	720 365,6	749 180,2	779 147,4	4 316 219,7	2028	
Е	1	1	1	0	2	2	Показатель 1. Среднегодовой контингент детей в муниципальных образовательных организациях, реализующих образовательную программу дошкольного образования, которым оказывается присмотр и уход	человек	11 486,000	11 493,000	11 493,000	11 493,000	11 493,000	11 493,000	11 491,833	2028	
Е	1	1	1	0	2	2	Показатель 2. Доля расходов местного бюджета на организацию и предоставление общедоступного и бесплатного дошкольного образования, присмотр и уход, в объеме расходов местного бюджета на отрасль «Образование»	процентов	33,100	36,300	36,300	35,200	35,200	36,000	35,300	2028	
Е	1	1	1	0	2	2	Показатель 3. Расходы за счет средств областного бюджета на реализацию образовательных программ в муниципальных образовательных организациях, реализующих образовательную программу дошкольного образования, в расчете на одного воспитанника	тыс. рублей	161,400	164,500	171,100	150,600	150,600	150,600	158,133	2028	
Е	1	1	1	0	2	2	Показатель 4. Среднемесячная заработная плата педагогических работников муниципальных образовательных организаций, реализующих образовательную программу дошкольного образования	рублей	54 056,000	54 056,000	54 056,000	54 056,000	54 056,000	54 056,000	54 056,000	2028	
Е	1	1	1	0	3	3	Мероприятие 1.03. Компенсация родительской платы за присмотр и уход за детьми в образовательных организациях, реализующих образовательную программу дошкольного образования	тыс. рублей	77 428,1	92 649,8	106 970,5	100 028,1	100 028,1	100 028,1	577 132,7	2028	
Е	1	1	1	0	3	2	Областной бюджет	тыс. рублей	77 428,1	92 649,8	106 970,5	100 028,1	100 028,1	100 028,1	577 132,7	2028	
Е	1	1	1	0	3	3	Показатель 1. Количество первых детей в семье, на которых выплачивается из областного бюджета компенсация родительской платы за присмотр и уход за ребенком в муниципальных образовательных организациях, реализующих образовательную программу дошкольного образования	человек	5 347,000	5 351,000	5 351,000	5 351,000	5 351,000	5 351,000	32 102,000	2028	
Е	1	1	1	0	3	3	Показатель 2. Количество вторых детей в семье, на которых выплачивается из областного бюджета компенсация родительской платы за присмотр и уход за ребенком в муниципальных образовательных организациях, реализующих образовательную программу дошкольного образования	человек	4 836,000	4 839,000	4 839,000	4 839,000	4 839,000	4 839,000	29 031,000	2028	

Аналитический код							Цели программы, задачи подпрограммы, мероприятия подпрограммы, административные мероприятия и их показатели	Годы реализации муниципальной программы							Целевое (суммарное) значение	
Программа	Цель программы	Подпрограмма	Задача подпрограммы	Мероприятие (подпрограммы)	Инициатор (подпрограммы)	Источники финансирования		Единица измерения	2023	2024	2025	2026	2027	2028	Значение	Год достижения
Е	1	1	1	0	3		Показатель 3. Количество третьих детей в семье, на которых выплачивается из областного бюджета компенсация родительской платы за присмотр и уход за ребенком в муниципальных образовательных организациях, реализующих образовательную программу дошкольного образования	человек	1 195,000	1 195,000	1 195,000	1 195,000	1 195,000	1 195,000	7 170,000	2028
Е	1	1	1	0	4		Мероприятие 1.04. Муниципальная компенсация родительской платы за присмотр и уход за детьми в муниципальных образовательных организациях, реализующих образовательную программу дошкольного образования	тыс. рублей	356,0	356,0	356,0	356,0	356,0	356,0	2 136,0	2028
Е	1	1	1	0	4	3	Местный бюджет	тыс. рублей	356,0	356,0	356,0	356,0	356,0	356,0	2 136,0	2028
Е	1	1	1	0	4		Показатель 1. Расходы за счет средств местного бюджета на муниципальную компенсацию родительской платы за присмотр и уход за детьми в муниципальных образовательных организациях, реализующих образовательную программу дошкольного образования, в расчете на одного воспитанника	тыс. рублей	5,300	5,300	5,300	5,300	5,300	5,300	5,300	2028
Е	1	1	1	0	5		Мероприятие 1.05. Возмещение муниципальным образовательным организациям, реализующим образовательную программу дошкольного образования, расходов за присмотр и уход за детьми-инвалидами, детьми-сиротами и детьми, оставшимися без попечения родителей, а также за детьми с туберкулезной интоксикацией	тыс. рублей	5 717,6	5 717,6	5 717,6	5 717,6	5 717,6	5 717,6	34 305,6	2028
Е	1	1	1	0	5	3	Местный бюджет	тыс. рублей	5 717,6	5 717,6	5 717,6	5 717,6	5 717,6	5 717,6	34 305,6	2028
Е	1	1	1	0	5		Показатель 1. Среднегодовая численность детей-инвалидов, детей-сирот и детей, оставшихся без попечения родителей, а также детей с туберкулезной интоксикацией в муниципальных образовательных организациях, реализующих образовательную программу дошкольного образования	человек	214,000	214,000	214,000	214,000	214,000	214,000	214,000	2028
Е	1	1	1	0	6		Мероприятие 1.06. Проведение мероприятий, направленных на обновление материально-технической базы муниципальных образовательных организаций, реализующих программы дошкольного образования, присмотр и уход, включая реализацию программ дошкольного образования в вариативной форме	тыс. рублей	3 700,3	3 000,0	3 000,0	27 000,0	27 000,0	27 000,0	90 700,3	2028
Е	1	1	1	0	6	2	Областной бюджет	тыс. рублей	3 212,4	0,0	0,0	0,0	0,0	0,0	3 212,4	2023
Е	1	1	1	0	6	3	Местный бюджет	тыс. рублей	487,9	3 000,0	3 000,0	27 000,0	27 000,0	27 000,0	87 487,9	2028
Е	1	1	1	0	6		Показатель 1. Количество муниципальных образовательных организаций, реализующих программы дошкольного образования, обновивших материально-техническую базу	единиц	9,000	27,000	27,000	27,000	27,000	27,000	27,000	2028
Е	1	1	1	0	7		Мероприятие 1.07. Возмещение расходов по обязательствам, возникающих из судебных исков, претензионных требований и предписаний надзорных органов, в муниципальных образовательных организациях, реализующих программы дошкольного образования	тыс. рублей	268,1	0,0	0,0	0,0	0,0	0,0	268,1	2023
Е	1	1	1	0	7	3	Местный бюджет	тыс. рублей	268,1	0,0	0,0	0,0	0,0	0,0	268,1	2023
Е	1	1	1	0	7		Показатель 1. Количество решений суда	единиц	8,000	0,000	0,000	0,000	0,000	0,000	8,000	2023
Е	1	1	1	0	8		Мероприятие 1.08. Обеспечение мероприятий по организации предоставления дополнительных мер социальной поддержки семьям проживающих на территории городского округа Архангельской области «Северодвинск» военнослужащих, сотрудников некоторых федеральных органов исполнительной власти и федеральных государственных органов, в которых Федеральным законом предусмотрена военная служба, сотрудников органов внутренних дел Российской Федерации, принимающих участие в специальной военной операции на территориях Донецкой Народной Республики, Луганской Народной Республики, Запорожской области, Херсонской области и Украины, сотрудников уголовно-исполнительной системы Российской Федерации, выполняющих (выполнявших) возложенные на них задачи на указанных территориях в период проведения специальной военной операции, в том числе погибших (умерших) при исполнении обязанностей военной службы (службы), а также граждан, призванных на военную службу по мобилизации в соответствии с Указом Президента Российской Федерации от 21.09.2022 года № 647 «Об объявлении частичной мобилизации в Российской Федерации», в виде бесплатного присмотра и ухода за детьми, посещающими муниципальные образовательные	тыс. рублей	2 306,7	0,0	0,0	0,0	0,0	0,0	2 306,7	2023

Аналитический код							Цели программы, задачи подпрограммы, мероприятия подпрограммы, административные мероприятия и их показатели	Годы реализации муниципальной программы						Целевое (суммарное) значение		
Программа	Цель программы	Подпрограмма	Задача подпрограммы	Мероприятие (подпрограммы)	Инициатор финансирования	Единица измерения		2023	2024	2025	2026	2027	2028	Значение	Год достижения	
								10	11	12	13	14	15			
1	2	3	4	5	6	7	8	9	10	11	12	13	14	15	17	18
							организации, реализующие программы дошкольного образования в виде оплаты расходов образовательной организации питания и приобретением расходных материалов, используемых для обеспечения соблюдения воспитанниками режима дня и личной гигиены									
Е	1	1	1	0	8	2	Областной бюджет	тыс. рублей	2 306,7	0,0	0,0	0,0	0,0	0,0	2 306,7	2023
Е	1	1	1	0	8		Показатель 1. Доля детей из семей военнослужащих, сотрудников государственных органов и мобилизованных граждан в дошкольных образовательных организациях, которым предоставлены дополнительные меры поддержки в отчетном периоде, к общей численности таких детей	процентов	100,000	0,000	0,000	0,000	0,000	0,000	100,000	2023
Е	1	1	2	0	0		Задача 2 «Предоставление начального общего, основного общего и среднего общего образования»	тыс. рублей	2 550 241,4	2 641 807,9	2 756 108,1	2 386 598,2	2 405 755,9	2 425 679,6	15 166 191,1	2028
Е	1	1	2	0	0	1	Федеральный бюджет	тыс. рублей	258 856,5	261 512,4	256 437,2	251 427,0	251 427,0	251 427,0	1 531 087,1	2028
Е	1	1	2	0	0	2	Областной бюджет	тыс. рублей	1 824 006,0	1 922 256,3	2 025 208,1	1 629 645,4	1 629 645,4	1 629 645,4	10 660 406,6	2028
Е	1	1	2	0	0	3	Местный бюджет	тыс. рублей	467 378,9	458 039,2	474 462,8	505 525,8	524 683,5	544 607,2	2 974 697,4	2028
Е	1	1	2	0	0		Показатель 1. Доля выпускников, освоивших образовательные программы основного общего образования, успешно прошедших государственную итоговую аттестацию по образовательным программам основного общего образования и получивших аттестат об основном общем образовании	процентов	93,100	99,200	99,300	99,400	99,500	99,600	99,600	2028
Е	1	1	2	0	0		Показатель 2. Доля выпускников, освоивших образовательные программы среднего общего образования и успешно прошедших государственную итоговую аттестацию по образовательным программам среднего общего образования и получивших аттестат о среднем общем образовании	процентов	99,800	99,800	99,800	99,900	99,900	99,900	99,900	2028
Е	1	1	2	0	1		Административное мероприятие 2.01. Формирование и утверждение муниципальных заданий муниципальным общеобразовательным организациям	да/нет	Да	Да	Да	Да	Да	Да	Да	2028
Е	1	1	2	0	1		Показатель 1. Доля муниципальных общеобразовательных организаций, для которых сформировано муниципальное задание на плановый период	процентов	100,000	100,000	100,000	100,000	100,000	100,000	100,000	2028
Е	1	1	2	0	2		Мероприятие 2.02. Реализация основных образовательных программ начального общего, основного общего, среднего общего образования, осуществление присмотра и ухода	тыс. рублей	2 210 095,0	2 288 356,3	2 405 282,2	2 042 195,8	2 059 209,4	2 076 903,4	13 082 042,1	2028
Е	1	1	2	0	2	2	Областной бюджет	тыс. рублей	1 803 485,9	1 894 270,0	1 996 302,6	1 616 857,0	1 616 857,0	1 616 857,0	10 544 629,5	2028
Е	1	1	2	0	2	3	Местный бюджет	тыс. рублей	406 609,1	394 086,3	408 979,6	425 338,8	442 352,4	460 046,4	2 537 412,6	2028
Е	1	1	2	0	2		Показатель 1. Среднегодовой контингент обучающихся в муниципальных общеобразовательных организациях	человек	21 976,000	22 352,000	22 567,000	22 567,000	22 567,000	22 567,000	22 432,667	2028
Е	1	1	2	0	2		Показатель 2. Доля расходов местного бюджета на организацию предоставления общедоступного и бесплатного начального общего, основного общего, среднего общего образования в объеме расходов местного бюджета на отрасль «Образование»	процентов	19,000	21,400	21,400	20,800	20,800	21,300	20,700	2028
Е	1	1	2	0	2		Показатель 3. Среднемесячная заработная плата педагогических работников муниципальных общеобразовательных организаций	рублей	62 706,000	62 706,000	62 706,000	62 706,000	62 706,000	62 706,000	62 706,000	2028
Е	1	1	2	0	2		Показатель 4. Количество классов с углубленным изучением предметов	единиц	314,000	337,000	356,000	364,000	367,000	367,000	367,000	2028
Е	1	1	2	0	3		Мероприятие 2.03. Организация бесплатного горячего питания обучающихся в муниципальных общеобразовательных организациях	тыс. рублей	186 332,8	187 647,1	185 021,4	181 484,2	183 628,3	185 858,0	1 109 971,8	2028
Е	1	1	2	0	3	1	Федеральный бюджет	тыс. рублей	123 994,8	123 875,1	118 799,9	115 095,9	115 095,9	115 095,9	711 957,5	2028
Е	1	1	2	0	3	2	Областной бюджет	тыс. рублей	13 777,2	13 763,9	14 683,1	12 788,4	12 788,4	12 788,4	80 589,4	2028
Е	1	1	2	0	3	3	Местный бюджет	тыс. рублей	48 560,8	50 008,1	51 538,4	53 599,9	55 744,0	57 973,7	317 424,9	2028
Е	1	1	2	0	3		Показатель 1. Количество муниципальных общеобразовательных организаций, осуществляющих организацию бесплатного горячего питания детей из малоимущих семей	единиц	26,000	26,000	26,000	26,000	26,000	26,000	26,000	2028
Е	1	1	2	0	3		Показатель 2. Количество муниципальных общеобразовательных организаций, осуществляющих организацию бесплатного горячего питания обучающихся, осваивающих адаптированные основные общеобразовательные программы для обучающихся с ограниченными возможностями здоровья	единиц	27,000	11,000	11,000	11,000	11,000	11,000	11,000	2028

Аналитический код							Цели программы, задачи подпрограммы, мероприятия подпрограммы, административные мероприятия и их показатели	Годы реализации муниципальной программы						Целевое (суммарное) значение		
Программа	Цель программы	Подпрограмма	Задача подпрограммы	Мероприятие (подпрограммы) (административное)	Источник финансирования	8		Единица измерения	2023	2024	2025	2026	2027	2028	Значение	Год достижения
									9	10	11	12	13	14		
Е	1	1	2	0	3		Показатель 3. Доля обучающихся, получающих начальное общее образование в муниципальных общеобразовательных организациях, получающих бесплатное горячее питание	процентов	100,000	100,000	100,000	100,000	100,000	100,000	100,000	2028
Е	1	1	2	0	3		Показатель 4. Число ученико-дней, осваивающих образовательные программы начального общего образования	человеко-дней	1 436 155,000	1 571 401,000	1 561 493,000	1 468 206,000	1 472 256,000	1 476 630,000	8 986 141,000	2028
Е	1	1	2	0	4		Мероприятие 2.04. Проведение мероприятий, направленных на обновление материально-технической базы муниципальных общеобразовательных организаций	тыс. рублей	14 039,1	16 974,9	16 974,9	26 587,1	26 587,1	26 587,1	127 750,2	2028
Е	1	1	2	0	4	2	Областной бюджет	тыс. рублей	3 030,1	3 030,1	3 030,1	0,0	0,0	0,0	9 090,3	2028
Е	1	1	2	0	4	3	Местный бюджет	тыс. рублей	11 009,0	13 944,8	13 944,8	26 587,1	26 587,1	26 587,1	118 659,9	2028
Е	1	1	2	0	4		Показатель 1. Количество муниципальных общеобразовательных организаций, обновивших материально-техническую базу	единиц	3,000	2,000	2,000	2,000	2,000	2,000	13,000	2028
Е	1	1	2	0	4		Показатель 2. Количество муниципальных общеобразовательных организаций, обновивших материально-техническую базу в столовых и пищеблоках муниципальных общеобразовательных организаций	единиц	14,000	27,000	27,000	27,000	27,000	27,000	27,000	2028
Е	1	1	2	0	4		Показатель 3. Количество муниципальных общеобразовательных организаций, принявших участие в непрерывном и последовательном развитии цифровых компетенций обучающихся	единиц	26,000	26,000	26,000	26,000	26,000	26,000	26,000	2028
Е	1	1	2	0	4		Показатель 4. Доля городских общеобразовательных организаций, обеспеченных интернет-соединением со скоростью соединения не менее 100 Мб/с и гарантированным интернет-трафиком	процентов	100,000	100,000	100,000	100,000	100,000	100,000	100,000	2028
Е	1	1	2	0	4		Показатель 5. Доля сельских общеобразовательных организаций, обеспеченных интернет-соединением со скоростью соединения не менее 50 Мб/с и гарантированным интернет-трафиком	процентов	100,000	100,000	100,000	100,000	100,000	100,000	100,000	2028
Е	1	1	2	0	4		Показатель 6. В общеобразовательных организациях, расположенных в сельской местности и малых городах, созданы и функционируют центры образования естественно-научной и технологической направленности	единиц	2,000	2,000	2,000	2,000	2,000	2,000	2,000	2028
Е	1	1	2	0	5		Мероприятие 2.05. Ежемесячное денежное вознаграждение за классное руководство педагогическим работникам муниципальных общеобразовательных организаций	тыс. рублей	134 861,7	137 637,3	137 637,3	136 331,1	136 331,1	136 331,1	819 129,6	2028
Е	1	1	2	0	5	1	Федеральный бюджет	тыс. рублей	134 861,7	137 637,3	137 637,3	136 331,1	136 331,1	136 331,1	819 129,6	2028
Е	1	1	2	0	5		Показатель 1. Среднегодовое количество классов в муниципальных общеобразовательных организациях	единиц	830,000	843,000	843,000	843,000	843,000	843,000	843,000	2028
Е	1	1	2	0	5		Показатель 2. Доля педагогических работников общеобразовательных организаций, получивших вознаграждение за классное руководство, в общей численности педагогических работников такой категории	процентов	100,000	100,000	100,000	100,000	100,000	100,000	100,000	2028
Е	1	1	2	0	6		Мероприятие 2.06. Возмещение расходов по обязательствам, возникающих из судебных исков, претензионных требований и предписаний надзорных органов, в муниципальных общеобразовательных организациях	тыс. рублей	1 200,0	0,0	0,0	0,0	0,0	0,0	1 200,0	2023
Е	1	1	2	0	6	3	Местный бюджет	тыс. рублей	1 200,0	0,0	0,0	0,0	0,0	0,0	1 200,0	2023
Е	1	1	2	0	6		Показатель 1. Количество решений суда	единиц	2,000	0,000	0,000	0,000	0,000	0,000	2,000	2023
Е	1	1	2	0	7		Мероприятие 2.07. Обеспечение мероприятий по организации предоставления дополнительных мер социальной поддержки семьям проживающих на территории городского округа Архангельской области «Северодвинск» военнослужащих, сотрудников некоторых федеральных органов исполнительной власти и федеральных государственных органов, в которых Федеральным законом предусмотрена военная служба, сотрудников органов внутренних дел Российской Федерации, принимающих участие в специальной военной операции на территориях Донецкой Народной Республики, Луганской Народной Республики, Запорожской области, Херсонской области и Украины, сотрудников уголовно-исполнительной системы Российской Федерации, выполняющих (выполнявших) возложенные на них задачи на указанных территориях в период проведения специальной военной операции, в том числе погибших (умерших) при исполнении обязанностей военной службы (службы), а также граждан, призванных на военную службу по мобилизации в соответствии с Указом Президента Российской Федерации от 21.09.2022 года № 647 «Об объявлении частичной мобилизации в Российской Федерации», в виде бесплатного горячего питания обучающихся по образовательным программам основного общего и среднего общего образования в муниципальных общеобразовательных организациях	тыс. рублей	1 144,7	0,0	0,0	0,0	0,0	0,0	1 144,7	2023
Е	1	1	2	0	7	2	Областной бюджет	тыс. рублей	1 144,7	0,0	0,0	0,0	0,0	0,0	1 144,7	2023

Аналитический код							Цели программы, задачи подпрограммы, мероприятия подпрограммы, административные мероприятия и их показатели	Годы реализации муниципальной программы							Целевое (суммарное) значение	
Программа	Цель программы	Подпрограмма	Задача подпрограммы	Мероприятие (подпрограммы)	Источники финансирования	Единица измерения		2023	2024	2025	2026	2027	2028	Значение	Год достижения	
																1
Е	1	1	2	0	7		Показатель 1. Доля детей из семей военнослужащих, сотрудников государственных органов и мобилизованных граждан в общеобразовательных организациях, которым предоставлены дополнительные меры поддержки в отчетном периоде, к общей численности таких детей	процентов	100,000	0,000	0,000	0,000	0,000	0,000	100,000	2023
Е	1	1	2	0	8		Мероприятие 2.08. Обеспечение деятельности советников директора по воспитанию и взаимодействию с детскими общественными объединениями в муниципальных общеобразовательных организациях	тыс. рублей	2 568,1	11 192,3	11 192,3	0,0	0,0	0,0	24 952,7	2025
Е	1	1	2	0	8	2	Областной бюджет	тыс. рублей	2 568,1	11 192,3	11 192,3	0,0	0,0	0,0	24 952,7	2025
Е	1	1	2	0	8		Показатель 1. Количество введенных в общеобразовательных организациях ставок советника директора по воспитанию и взаимодействию с детскими общественными объединениями в общеобразовательных организациях в рамках федерального проекта «Патриотическое воспитание граждан Российской Федерации» национального проекта «Образование»	единиц	9,500	14,000	14,000	0,000	0,000	0,000	14,000	2025
Е	1	1	3	0	0		Задача 3 «Предоставление дополнительного образования»	тыс. рублей	361 062,8	334 374,5	346 261,4	370 850,7	385 028,3	398 109,9	2 195 687,6	2028
Е	1	1	3	0	0	2	Областной бюджет	тыс. рублей	1 390,8	0,0	0,0	0,0	0,0	0,0	1 390,8	2023
Е	1	1	3	0	0	3	Местный бюджет	тыс. рублей	359 672,0	334 374,5	346 261,4	370 850,7	385 028,3	398 109,9	2 194 296,8	2028
Е	1	1	3	0	0		Показатель 1. Численность детей и молодежи в возрасте от 5 до 18 лет, обеспеченных доступным дополнительным образованием на основе учета их образовательных потребностей и индивидуальных возможностей, интересов семьи и общества	человек	16 143,000	16 143,000	16 143,000	16 143,000	16 143,000	16 143,000	96 858,000	2028
Е	1	1	3	0	0		Показатель 2. Охват системой персонализированного финансирования дополнительного образования детей в возрасте от 5 до 18 лет, проживающих на территории Северодвинска	процентов	38,800	49,100	49,100	49,100	49,100	49,100	49,100	2028
Е	1	1	3	0	0		Показатель 3. Отношение средней заработной платы педагогических работников муниципальных организаций дополнительного образования детей к средней заработной плате учителей в Архангельской области	процентов	100,000	100,000	100,000	100,000	100,000	100,000	100,000	2028
Е	1	1	3	0	0		Показатель 4. Доля расходов местного бюджета на организацию предоставления дополнительного образования детей в объеме расходов местного бюджета на отрасль «Образование»	процентов	16,800	18,200	18,200	18,100	18,100	18,400	18,000	2028
Е	1	1	3	0	1		Административное мероприятие 3.01. Формирование и утверждение муниципальных заданий муниципальным образовательным организациям дополнительного образования	да/нет	Да	Да	Да	Да	Да	Да	Да	2028
Е	1	1	3	0	1		Показатель 1. Доля муниципальных организаций дополнительного образования, для которых сформировано муниципальное задание на плановый период	процентов	100,000	100,000	100,000	100,000	100,000	100,000	100,000	2028
Е	1	1	3	0	2		Административное мероприятие 3.02. Обеспечение работы в государственной информационной системе «Навигатор дополнительного образования в Архангельской области»	да/нет	Да	Да	Да	Да	Да	Да	Да	2028
Е	1	1	3	0	2		Показатель 1. Создание и функционирование муниципальных (опорных) центров дополнительного образования детей	единиц	1,000	1,000	1,000	1,000	1,000	1,000	1,000	2028
Е	1	1	3	0	3		Мероприятие 3.03. Организация предоставления дополнительного образования	тыс. рублей	291 326,6	257 034,5	264 850,4	277 418,2	288 515,0	298 392,6	1 677 537,3	2028
Е	1	1	3	0	3	2	Областной бюджет	тыс. рублей	1 390,8	0,0	0,0	0,0	0,0	0,0	1 390,8	2023
Е	1	1	3	0	3	3	Местный бюджет	тыс. рублей	289 935,8	257 034,5	264 850,4	277 418,2	288 515,0	298 392,6	1 676 146,5	2028
Е	1	1	3	0	3		Показатель 1. Среднегодовой контингент обучающихся муниципальных образовательных организаций дополнительного образования детей	человек	16 143,000	16 143,000	16 143,000	16 143,000	16 143,000	16 143,000	16 143,000	2028
Е	1	1	3	0	3		Показатель 2. Число человеко-часов пребывания обучающихся муниципальных образовательных организаций дополнительного образования детей в рамках реализации дополнительных развивающих программ	человеко-часов	2 129 642,000	2 129 642,000	2 129 642,000	2 129 642,000	2 129 642,000	12 777 852,000	2028	
Е	1	1	3	0	3		Показатель 3. Численность обучающихся муниципальных организаций дополнительного образования, прошедших спортивную подготовку на этапах спортивной подготовки по олимпийским и неолимпийским видам спорта	человек	271,000	117,000	117,000	117,000	117,000	117,000	856,000	2028
Е	1	1	3	0	3		Показатель 4. Среднемесячная заработная плата педагогических работников муниципальных организаций дополнительного образования	рублей	64 322,000	64 322,000	64 322,000	64 322,000	64 322,000	64 322,000	64 322,000	2028

Аналитический код							Цели программы, задачи подпрограммы, мероприятия подпрограммы, административные мероприятия и их показатели	Годы реализации муниципальной программы						Целевое (суммарное) значение		
Программа	Цель программы	Подпрограмма	Задача подпрограммы	Мероприятие (подпрограммы)	Источники финансирования	Единица измерения		2023	2024	2025	2026	2027	2028	Значение	Год достижения	
																1
Е	1	1	3	0	4	3	Мероприятие 3.04. Проведение мероприятий, направленных на обновление материально-технической базы муниципальных образовательных организаций дополнительного образования	тыс. рублей	1 514,6	4 278,6	4 279,8	11 131,8	11 131,8	11 131,8	43 468,4	2028
Е	1	1	3	0	4	3	Местный бюджет	тыс. рублей	1 514,6	4 278,6	4 279,8	11 131,8	11 131,8	11 131,8	43 468,4	2028
Е	1	1	3	0	4	4	Показатель 1. Количество муниципальных образовательных организаций дополнительного образования, обновивших материально-техническую базу	единиц	5,000	5,000	5,000	5,000	5,000	5,000	5,000	2028
Е	1	1	3	0	4	4	Показатель 2. Количество реализуемых дополнительных общеобразовательных программ в сетевой форме с использованием образовательных организаций всех типов, в том числе профессиональных и организаций высшего образования, а также научных, организаций спорта, культуры, общественных организаций и предприятий реального сектора экономики	единиц	4,000	4,000	4,000	4,000	4,000	4,000	24,000	2028
Е	1	1	3	0	5	5	Мероприятие 3.05. Реализация дополнительных общеобразовательных программ естественно-научной и технической направленности муниципальными образовательными организациями	тыс. рублей	2 000,0	2 000,0	2 000,0	5 281,3	5 281,3	5 281,3	21 843,9	2028
Е	1	1	3	0	5	3	Местный бюджет	тыс. рублей	2 000,0	2 000,0	2 000,0	5 281,3	5 281,3	5 281,3	21 843,9	2028
Е	1	1	3	0	5	5	Показатель 1. Доля детей от 5 до 18 лет, охваченных дополнительными общеразвивающим программам технической и естественно-научной направленности, ориентированным на применение высокотехнологичного оборудования и современных технологий	процентов, не менее	22,000	23,000	25,000	25,000	25,000	25,000	25,000	2028
Е	1	1	3	0	5	5	Показатель 2. Число детей, охваченных деятельностью детского технопарка «Кванториум» и других проектов, направленных на обеспечение доступности дополнительных образовательных программ естественнонаучной и технической направленности	человек, не менее	800,000	800,000	800,000	800,000	800,000	800,000	4 800,000	2028
Е	1	1	3	0	6	6	Мероприятие 3.06. Обеспечение функционирования системы персонализированного финансирования дополнительного образования детей	тыс. рублей	66 221,6	71 061,4	75 131,2	77 019,4	80 100,2	83 304,2	452 838,0	2028
Е	1	1	3	0	6	3	Местный бюджет	тыс. рублей	66 221,6	71 061,4	75 131,2	77 019,4	80 100,2	83 304,2	452 838,0	2028
Е	1	1	3	0	6	6	Показатель 1. Внедрение системы персонализированного финансирования дополнительного образования детей	единиц	1,000	1,000	1,000	1,000	1,000	1,000	1,000	2028
Е	1	1	3	0	6	6	Показатель 2. Доля муниципальных образовательных организаций, в которых внедрена модель персонализированного финансирования дополнительного образования детей	процентов	85,700	85,700	85,700	85,700	85,700	85,700	85,700	2028
Е	1	1	3	0	6	6	Показатель 3. Количество использованных социальных сертификатов	единиц	10 809,000	4 969,000	4 969,000	4 969,000	4 969,000	4 969,000	35 654,000	2028
Е	1	1	3	0	6	6	Показатель 4. Количество частных организаций, в системе дополнительного образования	единиц	1,000	0,000	0,000	0,000	0,000	0,000	1,000	2028
Е	1	1	4	0	0	2	Задача 4 «Совершенствование системы организации воспитания обучающихся»	тыс. рублей	3 983,4	4 808,9	4 916,9	5 259,4	5 259,4	5 259,4	29 487,4	2028
Е	1	1	4	0	0	2	Областной бюджет	тыс. рублей	374,6	0,0	0,0	0,0	0,0	0,0	374,6	2023
Е	1	1	4	0	0	3	Местный бюджет	тыс. рублей	3 608,8	4 808,9	4 916,9	5 259,4	5 259,4	5 259,4	29 112,8	2028
Е	1	1	4	0	0	0	Показатель 1. Доля расходов местного бюджета на совершенствование системы организации воспитания обучающихся в объеме расходов местного бюджета на отрасль «Образование»	процентов	0,200	0,300	0,300	0,300	0,200	0,200	0,200	2028
Е	1	1	4	0	0	0	Показатель 2. Количество воспитательных мероприятий для обучающихся муниципальных образовательных организаций, проводимых на муниципальном уровне ежегодно	единиц	102,000	109,000	115,000	115,000	115,000	115,000	671,000	2028
Е	1	1	4	0	0	0	Показатель 3. Количество мероприятий, проведенных на базе муниципальных образовательных организаций по профилактике детского дорожно-транспортного травматизма и безопасности дорожного движения	единиц	8,000	8,000	8,000	8,000	8,000	8,000	48,000	2028
Е	1	1	4	0	1	1	Административное мероприятие 4.01. Разработка и реализация плана мероприятий для детей и молодежи, направленных на гражданское, патриотическое, нравственное, интеллектуальное, физическое, трудовое, экологическое, семейное, социальное воспитание и развитие творческих способностей	да/нет	Да	Да	Да	Да	Да	Да	Да	2028
Е	1	1	4	0	1	1	Показатель 1. Степень выполнения плана мероприятий для детей и молодежи, направленных на гражданское, патриотическое, нравственное, интеллектуальное, физическое, трудовое, экологическое, семейное, социальное воспитание и развитие творческих способностей	процентов	100,000	100,000	100,000	100,000	100,000	100,000	100,000	2028

Аналитический код							Цели программы, задачи подпрограммы, мероприятия подпрограммы, административные мероприятия и их показатели	Годы реализации муниципальной программы						Целевое (суммарное) значение		
Программа	Цель программы	Подпрограмма	Задача подпрограммы	Мероприятие (подпрограммы)	Источники финансирования	Единица измерения		2023	2024	2025	2026	2027	2028	Значение	Год достижения	
								10	11	12	13	14	15			
1	2	3	4	5	6	7	8	9	10	11	12	13	14	15	17	18
E	1	1	4	0	2		Административное мероприятие 4.02. Обеспечение функционирования системы патриотического воспитания граждан Российской Федерации	да/нет	Да	Да	Да	Да	Да	Да	Да	2028
E	1	1	4	0	2		Показатель 1. Обеспечены разработка и внедрение рабочих программ воспитания обучающихся в муниципальных образовательных организациях	процентов	100,000	100,000	100,000	100,000	100,000	100,000	100,000	2028
E	1	1	4	0	3		Мероприятие 4.03. Проведение мероприятий, направленных на развитие системы организации воспитания обучающихся муниципальных образовательных организаций	тыс. рублей	2 725,2	3 282,4	3 390,4	3 732,9	3 732,9	3 732,9	20 596,7	2028
E	1	1	4	0	3	3	Местный бюджет	тыс. рублей	2 725,2	3 282,4	3 390,4	3 732,9	3 732,9	3 732,9	20 596,7	2028
E	1	1	4	0	3		Показатель 1. Количество воспитательных мероприятий для обучающихся муниципальных образовательных организаций, проводимых на муниципальном уровне ежегодно	единиц	56,000	56,000	56,000	56,000	56,000	56,000	336,000	2028
E	1	1	4	0	3		Показатель 2. Количество реализуемых муниципальных воспитательных проектов, социально-педагогических программ	единиц	46,000	46,000	46,000	46,000	46,000	46,000	276,000	2028
E	1	1	4	0	3		Показатель 3. Численность детей и молодежи муниципальных образовательных организаций, вовлеченных в социально активную деятельность через увеличение охвата патриотическими проектами	человек	2 629,000	2 629,000	2 629,000	2 629,000	2 629,000	2 629,000	15 774,000	2028
E	1	1	4	0	4		Мероприятие 4.04. Создание условий для вовлечения обучающихся муниципальных образовательных организаций в деятельность по профилактике дорожно-транспортного травматизма	тыс. рублей	1 258,2	1 526,5	1 526,5	1 526,5	1 526,5	1 526,5	8 890,7	2028
E	1	1	4	0	4	2	Областной бюджет	тыс. рублей	374,6	0,0	0,0	0,0	0,0	0,0	374,6	2023
E	1	1	4	0	4	3	Местный бюджет	тыс. рублей	883,6	1 526,5	1 526,5	1 526,5	1 526,5	1 526,5	8 516,1	2028
E	1	1	4	0	4		Показатель 1. Количество обучающихся муниципальных образовательных организаций, принявших участие в мероприятиях по профилактике детского дорожно-транспортного травматизма	человек	556,000	570,000	590,000	590,000	590,000	600,000	3 496,000	2028
E	1	1	4	0	4		Показатель 2. Количество световозвращающих элементов, приобретенных для обучающихся муниципальных образовательных организаций	единиц	4 402,000	3 500,000	3 500,000	3 500,000	3 500,000	3 500,000	21 902,000	2028
E	1	1	4	0	4		Показатель 3. Количество муниципальных образовательных организаций, в которых осуществлено учебно-методическое и материально-техническое обеспечение процесса обучения детей основам безопасного поведения на дорогах	единиц	1,000	1,000	1,000	1,000	1,000	1,000	6,000	2028
E	1	1	5	0	0		Задача 5 «Совершенствование системы работы по самоопределению и профессиональной ориентации обучающихся»	тыс. рублей	3 817,7	4 592,3	4 066,2	4 086,4	4 086,4	4 056,2	24 705,2	2028
E	1	1	5	0	0	2	Областной бюджет	тыс. рублей	1 313,7	0,0	0,0	0,0	0,0	0,0	1 313,7	2023
E	1	1	5	0	0	3	Местный бюджет	тыс. рублей	2 504,0	4 592,3	4 066,2	4 086,4	4 086,4	4 056,2	23 391,5	2028
E	1	1	5	0	0		Показатель 1. Количество муниципальных общеобразовательных организаций, включенных в профориентационные мероприятия	единиц	28,000	28,000	28,000	28,000	28,000	28,000	28,000	2028
E	1	1	5	0	0		Показатель 2. Количество обучающихся муниципальных общеобразовательных организаций и их родителей (законных представителей), получивших профориентационную информацию	человек	10 900,000	10 900,000	10 900,000	10 900,000	10 900,000	10 900,000	65 400,000	2028
E	1	1	5	0	0		Показатель 3. Количество предприятий и организаций города и региона, включенных в профориентационные мероприятия для обучающихся муниципальных общеобразовательных организаций	единиц	5,000	5,000	5,000	5,000	5,000	5,000	5,000	2028
E	1	1	5	0	0		Показатель 4. Доля выпускников муниципальных общеобразовательных организаций, поступивших для обучения по программам среднего профессионального образования	процентов	39,100	36,800	36,900	36,900	37,100	37,200	37,200	2028
E	1	1	5	0	0		Показатель 5. Доля выпускников 9 и 11-х классов муниципальных общеобразовательных организаций текущего года, поступивших в профессиональные образовательные организации и образовательные организации высшего образования по целевым договорам на обучение по специальностям, востребованным на рынке труда Архангельской области, Северодвинска	процентов	100,000	100,000	100,000	100,000	100,000	100,000	100,000	2028
E	1	1	5	0	1		Административное мероприятие 5.01. Разработка и реализация плана мероприятий, направленных на совершенствование системы работы по самоопределению и профессиональной ориентации обучающихся муниципальных образовательных организаций	да/нет	Да	Да	Да	Да	Да	Да	2028	

Аналитический код							Цели программы, задачи подпрограммы, мероприятия подпрограммы, административные мероприятия и их показатели	Годы реализации муниципальной программы							Целевое (суммарное) значение	
Программа	Цель программы	Подпрограмма	Задача подпрограммы	Мероприятие (подпрограммы или административное)	Источник финансирования	Единица измерения		2023	2024	2025	2026	2027	2028	Значение	Год достижения	
																1
Е	1	1	5	0	1	Показатель 1. Степень выполнения плана мероприятий, направленных на совершенствование системы работы по самоопределению и профессиональной ориентации обучающихся муниципальных образовательных организаций	процентов	100,000	100,000	100,000	100,000	100,000	100,000	100,000	2028	
Е	1	1	5	0	2	Мероприятие 5.02. Проведение мероприятий, направленных на совершенствование системы работы по самоопределению и профессиональной ориентации обучающихся муниципальных образовательных организаций	тыс. рублей	2 903,1	3 386,2	3 460,1	3 475,1	3 475,1	3 444,9	20 144,5	2028	
Е	1	1	5	0	2	Областной бюджет	тыс. рублей	1 313,7	0,0	0,0	0,0	0,0	0,0	1 313,7	2023	
Е	1	1	5	0	2	Местный бюджет	тыс. рублей	1 589,4	3 386,2	3 460,1	3 475,1	3 475,1	3 444,9	18 830,8	2028	
Е	1	1	5	0	2	Показатель 1. Количество обучающихся муниципальных общеобразовательных организаций, вовлеченных в раннюю профессиональную ориентацию (с 6 класса и ранее)	человек	13 834,000	2 000,000	3 000,000	3 000,000	3 000,000	3 000,000	27 834,000	2028	
Е	1	1	5	0	2	Показатель 2. Доля муниципальных общеобразовательных организаций, охваченных мероприятиями проекта «Билет в будущее»	процентов	96,000	96,000	96,000	96,000	96,000	96,000	96,000	2028	
Е	1	1	5	0	2	Показатель 3. Доля обучающихся муниципальных общеобразовательных организаций, принявших участие в мероприятиях проекта «Билет в будущее» от общего количества обучающихся муниципальных общеобразовательных организаций	процентов	100,000	100,000	100,000	100,000	100,000	100,000	100,000	2028	
Е	1	1	5	0	2	Показатель 4. Доля обучающихся муниципальных общеобразовательных организаций, принявших участие в цикле уроков «ПроеКТОрия»	процентов	20,000	20,000	20,000	20,000	20,000	20,000	20,000	2028	
Е	1	1	5	0	2	Показатель 5. Количество обучающихся муниципальных общеобразовательных организаций, вовлеченных в трудовую, общественно-полезную деятельность	человек	400,000	360,000	360,000	360,000	360,000	360,000	2 200,000	2028	
Е	1	1	5	0	3	Мероприятие 5.03. Популяризация рабочих профессий и инженерно-технических специальностей, в том числе специальностей судостроительного кластера	тыс. рублей	762,8	1 054,3	454,3	459,5	459,5	459,5	3 649,9	2028	
Е	1	1	5	0	3	Местный бюджет	тыс. рублей	762,8	1 054,3	454,3	459,5	459,5	459,5	3 649,9	2028	
Е	1	1	5	0	3	Показатель 1. Количество муниципальных образовательных организаций, принявших участие в конкурсах, олимпиадах по организации профориентационной работы, направленной на знакомство с судостроительной отраслью	единиц	14,000	14,000	14,000	14,000	14,000	14,000	14,000	2028	
Е	1	1	5	0	3	Показатель 2. Количество муниципальных образовательных организаций, принявших участие в мероприятиях, направленных на популяризацию рабочих и инженерно-технических профессий	единиц	28,000	28,000	28,000	28,000	28,000	28,000	28,000	2028	
Е	1	1	5	0	4	Мероприятие 5.04. Разработка системы профессиональных конкурсов для старшеклассников, создание экспериментальных «рабочих мест» в организациях дополнительного образования детей для «социальных проб» старшеклассников	тыс. рублей	111,8	111,8	111,8	111,8	111,8	111,8	670,8	2028	
Е	1	1	5	0	4	Местный бюджет	тыс. рублей	111,8	111,8	111,8	111,8	111,8	111,8	670,8	2028	
Е	1	1	5	0	4	Показатель 1. Число детей, получивших рекомендации по построению индивидуального учебного плана в соответствии с выбранными профессиональными компетенциями (профессиональными областями деятельности), в том числе по итогам участия в проекте «Билет в будущее»	человек	5,000	10,000	20,000	50,000	100,000	150,000	335,000	2028	
Е	1	1	5	0	5	Мероприятие 5.05. Реализация целевой модели наставничества обучающихся для организаций, осуществляющих образовательную деятельность по общеобразовательным, дополнительным общеобразовательным и программам среднего профессионального образования, в том числе с применением лучших практик обмена опытом между обучающимися и посредством привлечения к этой деятельности специалистов-практиков	тыс. рублей	40,0	40,0	40,0	40,0	40,0	40,0	240,0	2028	
Е	1	1	5	0	5	Местный бюджет	тыс. рублей	40,0	40,0	40,0	40,0	40,0	40,0	240,0	2028	
Е	1	1	5	0	5	Показатель 1. Уровень удовлетворенности наставляемых участием в программах наставничества	процентов	100,000	100,000	100,000	100,000	100,000	100,000	100,000	2028	
Е	1	1	5	0	5	Показатель 2. Уровень удовлетворенности наставников участием в программах наставничества	процентов	100,000	100,000	100,000	100,000	100,000	100,000	100,000	2028	
Е	1	1	6	0	0	Задача 6 «Развитие физической культуры и спорта в муниципальных образовательных организациях»	тыс. рублей	11 947,5	11 557,0	11 664,1	18 460,1	18 460,1	18 460,1	90 548,9	2028	
Е	1	1	6	0	0	Местный бюджет	тыс. рублей	11 947,5	11 557,0	11 664,1	18 460,1	18 460,1	18 460,1	90 548,9	2028	
Е	1	1	6	0	0	Показатель 1. Доля обучающихся муниципальных образовательных организаций, выполнивших нормативы Всероссийского физкультурно-спортивного комплекса «Готов к труду и обороне» (ГТО), в общей численности обучающихся муниципальных образовательных организаций, принявших участие в выполнении нормативов ВФСК ГТО	процентов	82,700	77,000	78,000	78,500	80,000	80,000	80,000	2028	

Аналитический код							Цели программы, задачи подпрограммы, мероприятия подпрограммы, административные мероприятия и их показатели	Годы реализации муниципальной программы						Целевое (суммарное) значение		
Программа	Цель программы	Подпрограмма	Задача подпрограммы	Мероприятие (подпрограммы или административное)	Источник финансирования	Единица измерения		2023	2024	2025	2026	2027	2028	Значение	Год достижения	
								1	2	3	4	5	6			7
1	2	3	4	5	6	7	8	9	10	11	12	13	14	15	17	18
E	1	1	6	0	0		Показатель 2. Доля расходов местного бюджета на развитие физической культуры и спорта в муниципальных образовательных организациях в объеме расходов местного бюджета на отрасль «Образование»	процентов	0,600	0,600	0,600	0,900	0,900	0,900	0,700	2028
E	1	1	6	0	1		Административное мероприятие 6.01. Разработка и реализация плана мероприятий, направленных на развитие физической культуры и спорта в сфере образования Северодвинска	да/нет	Да	Да	Да	Да	Да	Да	Да	2028
E	1	1	6	0	1		Показатель 1. Степень выполнения плана мероприятий, направленных на развитие физической культуры и спорта в сфере образования Северодвинска	процентов	100,000	100,000	100,000	100,000	100,000	100,000	100,000	2028
E	1	1	6	0	2		Мероприятие 6.02. Проведение физкультурно-спортивных мероприятий, участие обучающихся и воспитанников муниципальных образовательных организаций в физкультурно-спортивных мероприятиях	тыс. рублей	1 537,7	1 469,1	1 469,1	1 469,1	1 469,1	1 469,1	8 883,2	2028
E	1	1	6	0	2	3	Местный бюджет	тыс. рублей	1 537,7	1 469,1	1 469,1	1 469,1	1 469,1	1 469,1	8 883,2	2028
E	1	1	6	0	2		Показатель 1. Количество обучающихся муниципальных общеобразовательных организаций, принявших участие в спартакиаде среди обучающихся муниципальных общеобразовательных организаций	человек	3 822,000	4 664,000	4 714,000	4 764,000	4 764,000	4 764,000	27 492,000	2028
E	1	1	6	0	2		Показатель 2. Количество муниципальных общеобразовательных организаций, принявших участие в спартакиаде среди обучающихся муниципальных общеобразовательных организаций	единиц	26,000	28,000	28,000	28,000	28,000	28,000	28,000	2028
E	1	1	6	0	3		Мероприятие 6.03. Проведение спортивных соревнований по культивируемым видам спорта, подготовка и участие спортсменов муниципальных организаций дополнительного образования в спортивных соревнованиях	тыс. рублей	7 970,8	7 665,1	7 709,4	8 469,4	8 469,4	8 469,4	48 753,5	2028
E	1	1	6	0	3	3	Местный бюджет	тыс. рублей	7 970,8	7 665,1	7 709,4	8 469,4	8 469,4	8 469,4	48 753,5	2028
E	1	1	6	0	3		Показатель 1. Количество соревнований по культивируемым видам спорта, проведенных на базе муниципальных организаций дополнительного образования	единиц	23,000	22,000	22,000	22,000	22,000	22,000	133,000	2028
E	1	1	6	0	3		Показатель 2. Количество соревнований по культивируемым видам спорта, в которых приняли участие муниципальные организации дополнительного образования	единиц	30,000	32,000	32,000	32,000	32,000	32,000	190,000	2028
E	1	1	6	0	3		Показатель 3. Количество спортсменов муниципальных организаций дополнительного образования, принявших участие в спортивных соревнованиях	человек	412,000	412,000	412,000	412,000	412,000	412,000	2 472,000	2028
E	1	1	6	0	4		Мероприятие 6.04. Проведение мероприятий, направленных на оснащение муниципальных образовательных организаций современным спортивным оборудованием, инвентарем, спортивной формой, сертификацию спортивных объектов	тыс. рублей	2 439,0	2 422,8	2 485,6	8 521,6	8 521,6	8 521,6	32 912,2	2028
E	1	1	6	0	4	3	Местный бюджет	тыс. рублей	2 439,0	2 422,8	2 485,6	8 521,6	8 521,6	8 521,6	32 912,2	2028
E	1	1	6	0	4		Показатель 1. Количество муниципальных образовательных организаций, оснащенных современным спортивным оборудованием, инвентарем, спортивной формой	единиц	2,000	2,000	2,000	2,000	2,000	2,000	2,000	2028
E	1	1	6	0	4		Показатель 2. Количество муниципальных образовательных организаций, прошедших сертификацию спортивных объектов	единиц	2,000	2,000	2,000	2,000	2,000	2,000	2,000	2028
E	1	1	7	0	0		Задача 7 «Совершенствование системы выявления, поддержки и развития способностей и талантов у детей и молодежи»	тыс. рублей	1 183,4	1 230,2	1 255,7	1 255,7	1 255,7	791,1	6 971,8	2028
E	1	1	7	0	0	3	Местный бюджет	тыс. рублей	1 183,4	1 230,2	1 255,7	1 255,7	1 255,7	791,1	6 971,8	2028
E	1	1	7	0	0		Показатель 1. Эффективность системы выявления, поддержки и развития способностей и талантов у детей и молодежи	процентов	33,000	35,000	40,000	42,100	42,200	43,100	43,100	2028
E	1	1	7	0	0		Показатель 2. Численность обучающихся муниципальных общеобразовательных организаций, участвующих во Всероссийской олимпиаде школьников	человек	2 456,000	2 597,000	2 600,000	2 605,000	2 605,000	2 615,000	15 478,000	2028
E	1	1	7	0	0		Показатель 3. Доля обучающихся муниципальных общеобразовательных организаций, задействованных в системе областных мероприятий по работе с одаренными детьми, областных мероприятий воспитательной и спортивной направленности	процентов	7,500	7,700	8,100	8,100	8,100	8,200	8,200	2028
E	1	1	7	0	0		Показатель 4. Доля муниципальных образовательных организаций, принимающих участие в муниципальных, областных и всероссийских конкурсах	процентов	100,000	100,000	100,000	100,000	100,000	100,000	100,000	2028

Аналитический код							Цели программы, задачи подпрограммы, мероприятия подпрограммы, административные мероприятия и их показатели	Годы реализации муниципальной программы							Целевое (суммарное) значение	
Программа	Цель программы	Подпрограмма	Задача подпрограммы	Мероприятие (подпрограммы или административное)	Источник финансирования	8		Единица измерения	2023	2024	2025	2026	2027	2028	Значение	Год достижения
									9	10	11	12	13	14		
Е	1	1	7	0	1		Административное мероприятие 7.01. Разработка и реализация плана мероприятий, направленных на выявление, поддержку и развитие способностей и талантов обучающихся муниципальных образовательных организаций	да/нет	Да	Да	Да	Да	Да	Да	Да	2028
Е	1	1	7	0	1		Показатель 1. Степень выполнения плана мероприятий, направленных на выявление, поддержку и развитие способностей и талантов обучающихся муниципальных образовательных организаций	процентов	100,000	100,000	100,000	100,000	100,000	100,000	100,000	2028
Е	1	1	7	0	2		Мероприятие 7.02. Проведение мероприятий, направленных на выявление, поддержку и развитие способностей и талантов обучающихся муниципальных образовательных организаций	тыс. рублей	844,4	830,2	855,7	855,7	855,7	391,1	4 632,8	2028
Е	1	1	7	0	2	3	Местный бюджет	тыс. рублей	844,4	830,2	855,7	855,7	855,7	391,1	4 632,8	2028
Е	1	1	7	0	2		Показатель 1. Количество мероприятий, направленных на выявление, поддержку и развитие способностей и талантов обучающихся муниципальных образовательных организаций	единиц	44,000	44,000	44,000	44,000	44,000	44,000	264,000	2028
Е	1	1	7	0	2		Показатель 2. Количество муниципальных образовательных организаций, принявших участие в мероприятиях, направленных на выявление, поддержку и развитие способностей и талантов обучающихся муниципальных образовательных организаций	единиц	28,000	28,000	28,000	28,000	28,000	28,000	28,000	2028
Е	1	1	7	0	3		Мероприятие 7.03. Участие обучающихся и воспитанников муниципальных образовательных организаций в мероприятиях, направленных на выявление, поддержку и развитие способностей и талантов	тыс. рублей	339,0	400,0	400,0	400,0	400,0	400,0	2 339,0	2028
Е	1	1	7	0	3	3	Местный бюджет	тыс. рублей	339,0	400,0	400,0	400,0	400,0	400,0	2 339,0	2028
Е	1	1	7	0	3		Показатель 1. Количество обучающихся и воспитанников муниципальных образовательных организаций, принявших участие в областных, всероссийских олимпиадах, смотрах, фестивалях, мероприятиях, направленных на выявление, поддержку и развитие способностей и талантов у детей и молодежи	человек	209,000	207,000	209,000	209,000	211,000	215,000	1 260,000	2028
Е	1	1	7	0	3		Показатель 2. Количество обучающихся в сезонной школе для мотивированных школьников	человек	64,000	120,000	120,000	120,000	120,000	120,000	664,000	2028
Е	1	1	7	0	3		Показатель 3. Количество обучающихся, участвующих в проектной деятельности	человек	28,000	32,000	32,000	33,000	35,000	35,000	195,000	2028
Е	1	1	8	0	0		Задача 8 «Организация отдыха, оздоровления и занятости детей в каникулярный период»	тыс. рублей	14 394,0	14 382,4	14 957,7	14 299,8	14 709,0	15 134,5	87 877,4	2028
Е	1	1	8	0	0	2	Областной бюджет	тыс. рублей	5 638,3	4 925,0	5 122,0	4 070,7	4 070,7	4 070,7	27 897,4	2028
Е	1	1	8	0	0	3	Местный бюджет	тыс. рублей	8 755,7	9 457,4	9 835,7	10 229,1	10 638,3	11 063,8	59 980,0	2028
Е	1	1	8	0	0		Показатель 1. Количество детских оздоровительных лагерей с дневным пребыванием, организованных на базе муниципальных образовательных организаций	единиц	9,000	9,000	9,000	9,000	9,000	9,000	9,000	2028
Е	1	1	8	0	0		Показатель 2. Охват детей организованными формами отдыха, оздоровления и занятости в каникулярный период	процентов	8,400	8,200	8,100	8,300	8,300	8,300	8,300	2028
Е	1	1	8	0	0		Показатель 3. Доля расходов местного бюджета на организацию отдыха, оздоровления и занятости детей в каникулярный период в объеме расходов местного бюджета на отрасль «Образование»	процентов	0,400	0,500	0,500	0,500	0,500	0,500	0,500	2028
Е	1	1	8	0	1		Административное мероприятие 8.01. Разработка нормативных правовых актов по вопросам организации отдыха, оздоровления и занятости детей в каникулярный период	да/нет	Да	Да	Да	Да	Да	Да	Да	2028
Е	1	1	8	0	1		Показатель 1. Количество нормативных правовых актов по вопросам организации отдыха, оздоровления и занятости детей в каникулярный период	единиц	2,000	2,000	2,000	2,000	2,000	2,000	12,000	2028
Е	1	1	8	0	2		Мероприятие 8.02. Проведение комплекса мероприятий, направленных на организацию отдыха, оздоровления и занятости детей в каникулярный период	тыс. рублей	14 394,0	14 382,4	14 957,7	14 299,8	14 709,0	15 134,5	87 877,4	2028
Е	1	1	8	0	2	2	Областной бюджет	тыс. рублей	5 638,3	4 925,0	5 122,0	4 070,7	4 070,7	4 070,7	27 897,4	2028
Е	1	1	8	0	2	3	Местный бюджет	тыс. рублей	8 755,7	9 457,4	9 835,7	10 229,1	10 638,3	11 063,8	59 980,0	2028
Е	1	1	8	0	2		Показатель 1. Доля детей, отдохнувших в детских оздоровительных лагерях с дневным пребыванием, организованных на базе муниципальных образовательных организаций ежегодно	процентов	7,300	7,000	7,000	7,000	7,000	7,000	6,800	2028

Аналитический код							Цели программы, задачи подпрограммы, мероприятия подпрограммы, административные мероприятия и их показатели	Годы реализации муниципальной программы						Целевое (суммарное) значение		
Программа	Цель программы	Подпрограмма	Задача подпрограммы	Мероприятие (подпрограммы или административное)	Источник финансирования	Единица измерения		2023	2024	2025	2026	2027	2028	Значение	Год достижения	
								10	11	12	13	14	15			
1	2	3	4	5	6	7	8	9	10	11	12	13	14	15	17	18
E	1	1	8	0	2		Показатель 2. Расходы областного бюджета на софинансирование мероприятий по проведению оздоровительной кампании детей на 1 ребенка ежегодно	тыс. рублей	3,000	2,700	2,800	2,200	2,200	2,200	2,500	2028
E	1	1	8	0	2		Показатель 3. Численность детей, охваченных организованными формами отдыха и оздоровления ежегодно	человек	1 854,000	1 824,000	1 824,000	1 863,000	1 863,000	1 863,000	11 091,000	2028
E	1	1	8	0	2		Показатель 4. Количество лагерей, в которых проведено обновление материально-технической базы	единиц	9,000	9,000	9,000	9,000	9,000	9,000	9,000	2028
E	1	1	9	0	0		Задача 9 «Развитие системы психолого-педагогической, медицинской и социальной помощи»	тыс. рублей	23 047,5	18 618,5	21 508,3	21 997,0	22 848,9	23 734,9	131 755,1	2028
E	1	1	9	0	0	3	Местный бюджет	тыс. рублей	23 047,5	18 618,5	21 508,3	21 997,0	22 848,9	23 734,9	131 755,1	2028
E	1	1	9	0	0		Показатель 1. Количество обучающихся, которым оказана коррекционно-развивающая, компенсирующая и логопедическая помощь	человек	130,000	130,000	130,000	130,000	130,000	130,000	130,000	2028
E	1	1	9	0	0		Показатель 2. Количество детей, прошедших психолого-медико-педагогическое обследование	человек	285,000	285,000	285,000	285,000	285,000	285,000	285,000	2028
E	1	1	9	0	0		Показатель 3. Доля расходов местного бюджета на развитие системы психолого-педагогической, медицинской и социальной помощи в объеме расходов местного бюджета на отрасль «Образование»	процентов	1,100	1,000	1,100	1,100	1,100	1,100	1,100	2028
E	1	1	9	0	1		Административное мероприятие 9.01. Формирование и утверждение муниципального задания МБОУ ЦГПМСП	да/нет	Да	Да	Да	Да	Да	Да	Да	2028
E	1	1	9	0	1		Показатель 1. Количество обучающихся, их родителей (законных представителей) и педагогических работников, которым оказано психолого-педагогическое консультирование	человек	905,000	905,000	905,000	905,000	905,000	905,000	905,000	2028
E	1	1	9	0	2		Мероприятие 9.02. Проведение мероприятий, направленных на оказание психолого-педагогической, медицинской и социальной помощи обучающимся и воспитанникам	тыс. рублей	23 047,5	18 618,5	21 508,3	21 997,0	22 848,9	23 734,9	131 755,1	2028
E	1	1	9	0	2	3	Местный бюджет	тыс. рублей	23 047,5	18 618,5	21 508,3	21 997,0	22 848,9	23 734,9	131 755,1	2028
E	1	1	9	0	2		Показатель 1. Число человеко-часов пребывания обучающихся муниципальных образовательных организаций, охваченных дополнительными общеразвивающими программами социально-педагогической направленности, проводимыми МБОУ ЦППМС-СП	человеко-часов	8 400,000	8 400,000	8 400,000	8 400,000	8 400,000	8 400,000	50 400,000	2028
E	1	1	9	0	2		Показатель 2. Среднегодовой контингент обучающихся муниципальных образовательных организаций, охваченных дополнительными общеразвивающими программами социально-педагогической направленности, проводимыми МБОУ ЦППМС-СП	человек	200,000	200,000	200,000	200,000	200,000	200,000	200,000	2028
E	1	1	9	0	2		Показатель 3. Среднемесячная заработная плата педагогических работников муниципальных организаций дополнительного образования	рублей	64 322,000	64 322,000	64 322,000	64 322,000	64 322,000	64 322,000	64 322,000	2028
E	1	1	9	0	2		Показатель 4. Количество исследований по определению профессиональных предпочтений старшеклассников Северодвинска	единиц	2,000	2,000	2,000	2,000	2,000	2,000	12,000	2028
E	1	1	9	0	2		Показатель 5. Количество одаренных детей и талантливой молодежи, охваченных психолого-педагогическим сопровождением	человек	250,000	300,000	350,000	350,000	370,000	400,000	2 020,000	2028
E	1	2	0	0	0		Подпрограмма 2 «Развитие инфраструктуры муниципальной системы образования Северодвинска»	тыс. рублей	173 736,7	59 115,0	91 804,6	57 722,0	57 722,0	57 722,0	497 822,3	2028
E	1	2	0	0	0	1	Федеральный бюджет	тыс. рублей	0,0	0,0	8 500,0	0,0	0,0	0,0	8 500,0	2025
E	1	2	0	0	0	2	Областной бюджет	тыс. рублей	5 381,4	0,0	1 050,6	0,0	0,0	0,0	6 432,0	2025
E	1	2	0	0	0	3	Местный бюджет	тыс. рублей	168 355,3	59 115,0	82 254,0	57 722,0	57 722,0	57 722,0	482 890,3	2028
E	1	2	1	0	0		Задача 1 «Строительство и капитальный ремонт объектов инфраструктуры системы образования Северодвинска»	тыс. рублей	37 620,5	1 554,4	4 695,5	0,0	21 842,8	815,8	66 529,0	2028
E	1	2	1	0	0	3	Местный бюджет	тыс. рублей	37 620,5	1 554,4	4 695,5	0,0	21 842,8	815,8	66 529,0	2028
E	1	2	1	0	0		Показатель 1. Доля зданий муниципальных общеобразовательных организаций, оборудованных универсальными спортивными площадками	процентов	44,200	44,200	48,800	48,800	51,200	51,200	51,200	2028
E	1	2	1	0	0		Показатель 2. Доля зданий муниципальных дошкольных образовательных организаций, оборудованных спортивными площадками	процентов	74,200	74,200	74,200	74,200	74,200	74,200	74,200	2028
E	1	2	1	0	0		Показатель 3. Доля зданий муниципальных образовательных организаций, в которых обновлены объекты инфраструктуры	процентов	54,200	55,100	55,100	55,100	55,100	57,000	57,000	2028
E	1	2	1	0	1		Административное мероприятие 1.01. Утверждение перечня объектов муниципальных образовательных организаций, подлежащих строительству	да/нет	Да	Да	Да	Да	Да	Да	Да	2028

Аналитический код							Цели программы, задачи подпрограммы, мероприятия подпрограммы, административные мероприятия и их показатели	Годы реализации муниципальной программы							Целевое (суммарное) значение	
Программа	Цель программы	Подпрограмма	Задача подпрограммы	Мероприятие (подпрограммы или административное)	Источник финансирования	Единица измерения		2023	2024	2025	2026	2027	2028	Значение	Год достижения	
																1
Е	1	2	1	0	1		Показатель 1. Количество распоряжений Управления образования Администрации Северодвинска об утверждении перечня объектов муниципальных образовательных организаций, подлежащих строительству	единиц	1,000	1,000	1,000	1,000	1,000	1,000	6,000	2028
Е	1	2	1	0	2		Мероприятие 1.02. Строительство объектов для муниципальных образовательных организаций	тыс. рублей	37 620,5	1 554,4	4 695,5	0,0	21 842,8	815,8	66 529,0	2028
Е	1	2	1	0	2	3	Местный бюджет	тыс. рублей	37 620,5	1 554,4	4 695,5	0,0	21 842,8	815,8	66 529,0	2028
Е	1	2	1	0	2		Показатель 1. Количество построенных спортивных сооружений	единиц	2,000	0,000	2,000	0,000	1,000	0,000	5,000	2027
Е	1	2	1	0	2		Показатель 2. Количество построенных теневых навесов	единиц	3,000	0,000	0,000	0,000	0,000	2,000	5,000	2028
Е	1	2	1	0	2		Показатель 3. Количество построенных сараев для хозяйственного инвентаря	единиц	0,000	1,000	0,000	0,000	0,000	0,000	1,000	2024
Е	1	2	2	0	0		Задача 2 «Улучшение технического состояния зданий и сооружений муниципальной системы образования»	тыс. рублей	14 153,9	9 136,2	36 376,5	0,0	0,0	0,0	59 666,6	2028
Е	1	2	2	0	0	1	Федеральный бюджет	тыс. рублей	0,0	0,0	8 500,0	0,0	0,0	0,0	8 500,0	2025
Е	1	2	2	0	0	2	Областной бюджет	тыс. рублей	0,0	0,0	1 050,6	0,0	0,0	0,0	1 050,6	2025
Е	1	2	2	0	0	3	Местный бюджет	тыс. рублей	14 153,9	9 136,2	26 825,9	0,0	0,0	0,0	50 116,0	2025
Е	1	2	2	0	0		Показатель 1. Доля зданий муниципальных образовательных организаций, в которых проведены работы по капитальному ремонту зданий	процентов	6,400	9,200	11,000	0,000	0,000	0,000	11,000	2025
Е	1	2	2	0	0		Показатель 2. Доля зданий муниципальных образовательных организаций, в которых проведены работы по усилению конструкций зданий	процентов	8,100	8,100	8,100	0,000	0,000	0,000	8,100	2025
Е	1	2	2	0	0		Показатель 3. Доля зданий муниципальных образовательных организаций, в которых проведены работы по реконструкции зданий	процентов	3,200	3,200	3,200	3,200	3,200	3,200	3,200	2025
Е	1	2	2	0	1		Административное мероприятие 2.01. Постановка объектов муниципальных образовательных организаций на реконструкцию и капитальный ремонт. Утверждение перечня объектов муниципальных образовательных организаций, подлежащих реконструкции и капитальному ремонту	да/нет	Да	Да	Да	Да	Да	Да	Да	2028
Е	1	2	2	0	1		Показатель 1. Количество распоряжений Управления образования Администрации Северодвинска об утверждении перечня объектов муниципальных образовательных организаций, подлежащих реконструкции, капитальному ремонту и усилению несущих конструкций	единиц	1,000	1,000	1,000	1,000	1,000	1,000	6,000	2028
Е	1	2	2	0	2		Мероприятие 2.02. Проведение мероприятий, направленных на выполнение подготовительных работ, на реконструкцию, на капитальный ремонт и на усиление строительных конструкций объектов муниципальных образовательных организаций (включая объекты, переданные МКУ ЦОФОС)	тыс. рублей	14 153,9	9 136,2	36 376,5	0,0	0,0	0,0	59 666,6	2025
Е	1	2	2	0	2	1	Федеральный бюджет	тыс. рублей	0,0	0,0	8 500,0	0,0	0,0	0,0	8 500,0	2025
Е	1	2	2	0	2	2	Областной бюджет	тыс. рублей	0,0	0,0	1 050,6	0,0	0,0	0,0	1 050,6	2025
Е	1	2	2	0	2	3	Местный бюджет	тыс. рублей	14 153,9	9 136,2	26 825,9	0,0	0,0	0,0	50 116,0	2025
Е	1	2	2	0	2		Показатель 1. Количество объектов, на которых проведено обследование строительных конструкций, инженерные изыскания	единиц	14,000	2,000	0,000	0,000	0,000	0,000	16,000	2024
Е	1	2	2	0	2		Показатель 2. Количество разработанных проектов и проектов прошедших проверку сметной документации	единиц	9,000	2,000	0,000	0,000	0,000	0,000	11,000	2024
Е	1	2	2	0	2		Показатель 3. Количество зданий муниципальных образовательных организаций, прошедших капитальный ремонт	единиц	0,000	3,000	4,000	0,000	0,000	0,000	7,000	2025
Е	1	2	2	0	2		Показатель 4. Количество зданий муниципальных образовательных организаций, на которых проведено усиление строительных конструкций	единиц	1,000	0,000	0,000	0,000	0,000	0,000	1,000	2023
Е	1	2	3	0	0		Задача 3 «Повышение уровня безопасности объектов и систем жизнеобеспечения муниципальных образовательных организаций»	тыс. рублей	121 962,3	48 424,4	50 732,6	57 722,0	35 879,2	56 906,2	371 626,7	2028
Е	1	2	3	0	0	2	Областной бюджет	тыс. рублей	5 381,4	0,0	0,0	0,0	0,0	0,0	5 381,4	2023
Е	1	2	3	0	0	3	Местный бюджет	тыс. рублей	116 580,9	48 424,4	50 732,6	57 722,0	35 879,2	56 906,2	366 245,3	2028
Е	1	2	3	0	0		Показатель 1. Доля муниципальных образовательных организаций, в общем объеме организаций, в которых проведены работы по повышению уровня безопасности и систем жизнеобеспечения	процентов	83,900	9,700	27,400	46,800	45,200	59,700	59,700	2028
Е	1	2	3	0	0		Показатель 2. Количество муниципальных образовательных организаций, в которых выполнены работы по повышению уровня безопасности объектов и систем жизнеобеспечения	единиц	52,000	6,000	17,000	29,000	28,000	37,000	37,000	2028
Е	1	2	3	0	1		Административное мероприятие 3.01. Утверждение перечня зданий (сооружений) и систем жизнеобеспечения муниципальных образовательных организаций, подлежащих ремонту	да/нет	Да	Да	Да	Да	Да	Да	Да	2028

Аналитический код							Цели программы, задачи подпрограммы, мероприятия подпрограммы, административные мероприятия и их показатели	Годы реализации муниципальной программы						Целевое (суммарное) значение		
Программа	Цель программы	Подпрограмма	Задача подпрограммы	Мероприятие (подпрограммы или административное)	Источник финансирования	Единица измерения		2023	2024	2025	2026	2027	2028	Значение	Год достижения	
																1
Е	1	2	3	0	1	Показатель 1. Количество распоряжений Управления образования Администрации Северодвинска об утверждении перечня объектов муниципальных образовательных организаций, подлежащих ремонту	единиц	1,000	1,000	1,000	1,000	1,000	1,000	6,000	2028	
Е	1	2	3	0	2	Мероприятие 3.02. Проведение капитальных и текущих ремонтов объектов муниципальных образовательных организаций	тыс. рублей	121 962,3	48 424,4	50 732,6	57 722,0	35 879,2	56 906,2	371 626,7	2028	
Е	1	2	3	0	2	Областной бюджет	тыс. рублей	5 381,4	0,0	0,0	0,0	0,0	0,0	5 381,4	2023	
Е	1	2	3	0	2	Местный бюджет	тыс. рублей	116 580,9	48 424,4	50 732,6	57 722,0	35 879,2	56 906,2	366 245,3	2028	
Е	1	2	3	0	2	Показатель 1. Площадь кровель, прошедших капитальный и текущий ремонты	кв. м	648,000	1 390,000	3 465,000	1 862,000	983,000	3 247,000	11 595,000	2028	
Е	1	2	3	0	2	Показатель 2. Площадь фасадов, прошедших капитальный и текущий ремонты	кв. м	7 711,000	180,000	1 950,000	6 980,000	3 230,000	5 200,000	25 251,000	2028	
Е	1	2	3	0	2	Показатель 3. Количество крылец, прошедших реконструкцию, капитальный и текущий ремонты	единиц	40,000	1,000	0,000	11,000	0,000	0,000	52,000	2026	
Е	1	2	3	0	2	Показатель 4. Площадь оконных и дверных блоков, установленных на объектах муниципальных образовательных учреждений	кв. м	1 011,000	0,000	312,000	178,000	10,000	1 729,000	3 240,000	2028	
Е	1	2	3	0	2	Показатель 5. Количество зданий, на которых проведен ремонт спортивных сооружений	единиц	3,000	2,000	3,000	3,000	0,000	0,000	11,000	2026	
Е	1	2	3	0	2	Показатель 6. Количество зданий муниципальных образовательных организаций, в которых проведен ремонт электротехнических систем и систем вентиляции	единиц	11,000	1,000	2,000	14,000	0,000	4,000	32,000	2028	
Е	1	2	3	0	2	Показатель 7. Количество зданий муниципальных образовательных организаций, в которых проведен ремонт и реконструкции инженерных систем	единиц	21,000	0,000	1,000	5,000	0,000	9,000	36,000	2028	
Е	1	2	3	0	2	Показатель 8. Площадь помещений, прошедших текущий ремонт	кв. м	2 048,000	0,000	0,000	0,000	7 866,000	4 959,000	14 873,000	2028	
Е	1	3	0	0	0	Подпрограмма 3 «Формирование комфортной и безопасной образовательной среды»	тыс. рублей	236 827,1	152 408,5	137 258,2	173 905,3	188 822,8	158 624,8	1 047 846,7	2028	
Е	1	3	0	0	2	Областной бюджет	тыс. рублей	10 300,0	0,0	0,0	0,0	0,0	0,0	10 300,0	2027	
Е	1	3	0	0	3	Местный бюджет	тыс. рублей	226 527,1	152 408,5	137 258,2	173 905,3	188 822,8	158 624,8	1 037 546,7	2028	
Е	1	3	1	0	0	Задача 1 «Обеспечение содержания зданий и сооружений муниципальных образовательных организаций, обустройство прилегающих к ним территорий»	тыс. рублей	119 607,4	113 386,4	128 850,4	134 004,3	139 364,5	144 939,0	780 152,0	2028	
Е	1	3	1	0	3	Местный бюджет	тыс. рублей	119 607,4	113 386,4	128 850,4	134 004,3	139 364,5	144 939,0	780 152,0	2028	
Е	1	3	1	0	0	Показатель 1. Доля муниципальных образовательных организаций, которым оказаны услуги (выполнены работы) по содержанию зданий и сооружений, обустройству прилегающих к ним территорий	процентов	100,000	100,000	100,000	100,000	100,000	100,000	100,000	2028	
Е	1	3	1	0	0	Показатель 2. Доля муниципальных образовательных организаций, которым оказаны услуги (выполнены работы) по техническому надзору	процентов	83,900	9,700	27,400	46,800	45,200	59,700	59,700	2028	
Е	1	3	1	0	1	Административное мероприятие 1.01. Формирование и утверждение нормативных затрат МКУ ЦФООС на выполнение муниципальных функций	да/нет	Да	Да	Да	Да	Да	Да	Да	2028	
Е	1	3	1	0	1	Показатель 1. Доля учреждений, для которых утверждены нормативные затраты на выполнение муниципальных функций	процентов	100,000	100,000	100,000	100,000	100,000	100,000	100,000	2028	
Е	1	3	1	0	2	Мероприятие 1.02. Обеспечение содержания зданий и сооружений муниципальных образовательных организаций, обустройство прилегающих к ним территорий	тыс. рублей	97 175,9	94 100,9	108 988,0	113 347,5	117 881,4	122 596,6	654 090,3	2028	
Е	1	3	1	0	2	Местный бюджет	тыс. рублей	97 175,9	94 100,9	108 988,0	113 347,5	117 881,4	122 596,6	654 090,3	2028	
Е	1	3	1	0	2	Показатель 1. Общая площадь подведомственных объектов	кв. м, не менее	395 808,800	395 808,800	395 808,800	395 808,800	395 808,800	395 808,800	395 808,800	2028	
Е	1	3	1	0	3	Мероприятие 1.03. Обеспечение содержания отдельных зданий и сооружений муниципальных образовательных организаций, в которых не оказываются муниципальные услуги	тыс. рублей	22 431,5	19 285,5	19 862,4	20 656,8	21 483,1	22 342,4	126 061,7	2028	
Е	1	3	1	0	3	Местный бюджет	тыс. рублей	22 431,5	19 285,5	19 862,4	20 656,8	21 483,1	22 342,4	126 061,7	2028	
Е	1	3	1	0	3	Показатель 1. Доля расходов местного бюджета на содержание отдельных зданий и сооружений муниципальных образовательных организаций, в которых не оказываются муниципальные услуги, в объеме расходов местного бюджета на отрасль «Образование»	процентов	1,100	1,000	1,000	1,000	1,000	1,000	1,000	2028	
Е	1	3	2	0	0	Задача 2 «Повышение уровня благоустройства территорий муниципальных образовательных организаций»	тыс. рублей	15 185,7	0,0	0,0	10 000,0	10 000,0	10 000,0	45 185,7	2028	
Е	1	3	2	0	2	Областной бюджет	тыс. рублей	300,0	0,0	0,0	0,0	0,0	0,0	300,0	2023	

Аналитический код							Цели программы, задачи подпрограммы, мероприятия подпрограммы, административные мероприятия и их показатели	Годы реализации муниципальной программы						Целевое (суммарное) значение		
Программа	Цель программы	Подпрограмма	Задача подпрограммы	Мероприятие (подпрограммы или административное)	Источник финансирования	Единица измерения		2023	2024	2025	2026	2027	2028	Значение	Год достижения	
								10	11	12	13	14	15			
1	2	3	4	5	6	7	8	9	10	11	12	13	14	15	17	18
Е	1	3	2	0	0	3	Местный бюджет	тыс. рублей	14 885,7	0,0	0,0	10 000,0	10 000,0	10 000,0	44 885,7	2028
Е	1	3	2	0	0		Показатель 1. Доля муниципальных образовательных организаций в общем объеме организаций, в которых проведены работы по благоустройству территории	процентов	38,700	0,000	0,000	1,600	1,600	1,600	43,500	2028
Е	1	3	2	0	0		Показатель 2. Количество муниципальных образовательных организаций, территории которых благоустроены в течение года	единиц	24,000	0,000	0,000	1,000	1,000	1,000	27,000	2028
Е	1	3	2	0	1		Административное мероприятие 2.01. Утверждение перечня муниципальных образовательных организаций, территории которых подлежат благоустройству	да/нет	Да	Да	Да	Да	Да	Да	Да	2028
Е	1	3	2	0	1		Показатель 1. Количество распоряжений Управления образования Администрации Северодвинска об утверждении перечня муниципальных образовательных организаций, территорий которых подлежат благоустройству	единиц	1,000	1,000	1,000	1,000	1,000	1,000	6,000	2028
Е	1	3	2	0	2		Мероприятие 2.02. Проведение мероприятий, направленных на повышение уровня благоустройства территорий муниципальных образовательных организаций	тыс. рублей	15 185,7	0,0	0,0	10 000,0	10 000,0	10 000,0	45 185,7	2028
Е	1	3	2	0	2	2	Областной бюджет	тыс. рублей	300,0	0,0	0,0	0,0	0,0	0,0	300,0	2023
Е	1	3	2	0	2	3	Местный бюджет	тыс. рублей	14 885,7	0,0	0,0	10 000,0	10 000,0	10 000,0	44 885,7	2028
Е	1	3	2	0	2		Показатель 1. Количество муниципальных образовательных организаций, на территории которых проведены работы по замене, восстановлению и ремонту ограждения	единиц	2,000	0,000	0,000	0,000	0,000	0,000	2,000	2023
Е	1	3	2	0	2		Показатель 2. Количество муниципальных образовательных организаций, в которых проведены работы по восстановлению и ремонту наружного освещения	единиц	3,000	0,000	0,000	0,000	0,000	0,000	3,000	2023
Е	1	3	2	0	2		Показатель 3. Площадь отремонтированного асфальтобетонного покрытия	кв. м	373,500	0,000	0,000	0,000	0,000	0,000	373,500	2023
Е	1	3	2	0	2		Показатель 4. Площадь благоустроенной территории	кв. м	2 585,200	0,000	0,000	330,000	330,000	330,000	3 575,200	2028
Е	1	3	2	0	2		Показатель 5. Количество муниципальных образовательных организаций, на территории которых выполнены работы по установке игрового (и иного) оборудования, леерного ограждения	единиц	11,000	0,000	0,000	0,000	0,000	0,000	11,000	2023
Е	1	3	3	0	0		Задача 3 «Повышение уровня пожарной безопасности муниципальных образовательных организаций»	тыс. рублей	13 920,3	0,0	0,0	0,0	0,0	0,0	13 920,3	2028
Е	1	3	3	0	0	2	Областной бюджет	тыс. рублей	10 000,0	0,0	0,0	0,0	0,0	0,0	10 000,0	2023
Е	1	3	3	0	0	3	Местный бюджет	тыс. рублей	3 920,3	0,0	0,0	0,0	0,0	0,0	3 920,3	2023
Е	1	3	3	0	0		Показатель 1. Доля муниципальных образовательных организаций, в общем объеме организаций, в которых проведены работы по приведению объектов и территорий в соответствие требованиям пожарной безопасности	процентов	22,600	0,000	0,000	0,000	0,000	0,000	22,600	2023
Е	1	3	3	0	0		Показатель 2. Количество муниципальных образовательных организаций, в которых в течение года проведены работы по повышению уровня пожарной безопасности	единиц	14,000	0,000	0,000	0,000	0,000	0,000	14,000	2023
Е	1	3	3	0	1		Административное мероприятие 3.01. Утверждение перечня муниципальных образовательных организаций, в которых планируется проведение мероприятий, направленных на повышение уровня пожарной безопасности	да/нет	Да	Да	Да	Да	Да	Да	Да	2028
Е	1	3	3	0	1		Показатель 1. Количество распоряжений Управления образования Администрации Северодвинска об утверждении перечня муниципальных образовательных организаций, в которых планируется проведение мероприятий, направленных на повышение уровня пожарной безопасности	единиц	1,000	1,000	1,000	1,000	1,000	1,000	6,000	2028
Е	1	3	3	0	2		Мероприятие 3.02. Проведение мероприятий, направленных на повышение уровня пожарной безопасности муниципальных образовательных организаций	тыс. рублей	13 920,3	0,0	0,0	0,0	0,0	0,0	13 920,3	2023
Е	1	3	3	0	2	2	Областной бюджет	тыс. рублей	10 000,0	0,0	0,0	0,0	0,0	0,0	10 000,0	2023
Е	1	3	3	0	2	3	Местный бюджет	тыс. рублей	3 920,3	0,0	0,0	0,0	0,0	0,0	3 920,3	2023
Е	1	3	3	0	2		Показатель 1. Количество муниципальных образовательных организаций, в которых установлены двери не менее 0,6 часа степени огнестойкости в пожароопасных помещениях	единиц	1,000	0,000	0,000	0,000	0,000	0,000	1,000	2023
Е	1	3	3	0	2		Показатель 2. Количество муниципальных образовательных организаций, в которых системы автоматической пожарной сигнализации и систем оповещения и управления эвакуацией при пожаре приведены в соответствие нормативам	единиц	10,000	0,000	0,000	0,000	0,000	0,000	10,000	2023

Аналитический код							Цели программы, задачи подпрограммы, мероприятия подпрограммы, административные мероприятия и их показатели	Годы реализации муниципальной программы						Целевое (суммарное) значение		
Программа	Цель программы	Подпрограмма	Задача подпрограммы	Мероприятие (подпрограммы)	Источники финансирования	Единица измерения		2023	2024	2025	2026	2027	2028	Значение	Год достижения	
																1
Е	1	3	3	0	2		Показатель 3. Количество муниципальных образовательных организаций, в которых разработаны проекты систем автоматической пожарной сигнализации и оповещения и управления эвакуацией при пожаре с целью оборудования, модернизации указанных систем	единиц	3,000	0,000	0,000	0,000	0,000	0,000	3,000	2028
Е	1	3	3	0	2		Показатель 4. Количество муниципальных образовательных организаций, в которых выполнены работы по строительному контролю за выполнением строительных (ремонтных) работ в части обеспечения противопожарной защиты объекта	единиц	1,000	0,000	0,000	0,000	0,000	0,000	1,000	2023
Е	1	3	4	0	0		Задача 4 «Обеспечение защиты муниципальных образовательных организаций от терроризма и угроз социально-криминального характера»	тыс. рублей	84 427,9	37 234,6	6 872,9	28 366,1	37 923,4	0,0	194 824,9	2028
Е	1	3	4	0	0	2	Областной бюджет	тыс. рублей	0,0	0,0	0,0	0,0	0,0	0,0	0,0	2027
Е	1	3	4	0	0	3	Местный бюджет	тыс. рублей	84 427,9	37 234,6	6 872,9	28 366,1	37 923,4	0,0	194 824,9	2027
Е	1	3	4	0	0		Показатель 1. Доля объектов муниципальных образовательных организаций, соответствующих требованиям антитеррористической защищенности объектов согласно законодательству Российской Федерации	процентов	51,600	53,200	82,300	98,400	100,000	100,000	100,000	2028
Е	1	3	4	0	0		Показатель 2. Доля объектов муниципальных образовательных организаций, в которых в течение года проведены работы по антитеррористической защищенности согласно законодательству Российской Федерации	процентов	65,100	35,800	4,600	75,200	12,800	0,000	12,800	2027
Е	1	3	4	0	1		Административное мероприятие 4.01. Утверждение перечня муниципальных образовательных организаций, на которых выполняются работы в соответствии с требованиями антитеррористической защищенности объектов, согласно законодательства Российской Федерации	да/нет	Да	Да	Да	Да	Да	Да	Да	2028
Е	1	3	4	0	1		Показатель 1. Количество распоряжений Управления образования Администрации Северодвинска об утверждении перечня объектов муниципальных образовательных организаций, на которых выполняются работы в соответствии с требованиями антитеррористической защищенности объектов, согласно законодательства Российской Федерации	единиц	1,000	1,000	1,000	1,000	1,000	1,000	6,000	2028
Е	1	3	4	0	2		Мероприятие 4.02. Проведение мероприятий, направленных на повышение защищенности территории и зданий муниципальных образовательных организаций	тыс. рублей	84 427,9	37 234,6	6 872,9	28 366,1	37 923,4	0,0	194 824,9	2027
Е	1	3	4	0	2	3	Местный бюджет	тыс. рублей	84 427,9	37 234,6	6 872,9	28 366,1	37 923,4	0,0	194 824,9	2027
Е	1	3	4	0	2		Показатель 1. Количество объектов, на территории которых выполнено устройство ограждения	единиц	1,000	0,000	0,000	0,000	3,000	0,000	4,000	2027
Е	1	3	4	0	2		Показатель 2. Количество муниципальных образовательных организаций, в которых приняты меры по пресечению правонарушений, преступлений с помощью кнопки тревожной сигнализации, охранных систем	единиц	106,000	106,000	106,000	106,000	106,000	0,000	106,000	2027
Е	1	3	4	0	2		Показатель 3. Количество объектов муниципальных образовательных организаций, в которых проведена модернизация систем видеонаблюдения	единиц	1,000	22,000	0,000	0,000	1,000	0,000	24,000	2027
Е	1	3	4	0	2		Показатель 4. Количество объектов муниципальных образовательных организаций, оборудованных системой охранной сигнализации	единиц	70,000	10,000	5,000	11,000	2,000	0,000	98,000	2027
Е	1	3	4	0	2		Показатель 5. Количество объектов муниципальных образовательных организаций, в которых проведены работы по оборудованию и модернизации системы контроля и управления доступом	единиц	2,000	1,000	0,000	0,000	11,000	0,000	14,000	2027
Е	1	3	4	0	2		Показатель 6. Количество объектов муниципальных образовательных организаций, в которых проведена модернизация системы тревожной сигнализации	единиц	3,000	15,000	0,000	0,000	0,000	0,000	18,000	2024
Е	1	3	4	0	2		Показатель 7. Количество объектов муниципальных образовательных организаций, в которых проведен комплекс работ по оборудованию видеодомофонами	единиц	1,000	0,000	0,000	49,000	0,000	0,000	50,000	2026
Е	1	3	4	0	2		Показатель 8. Количество объектов муниципальных образовательных организаций, в которых оборудованы помещения для охраны (посты охраны)	единиц	55,000	0,000	0,000	24,000	0,000	0,000	79,000	2026

Аналитический код							Цели программы, задачи подпрограммы, мероприятия подпрограммы, административные мероприятия и их показатели	Годы реализации муниципальной программы						Целевое (суммарное) значение		
Программа	Цель программы	Подпрограмма	Задача подпрограммы	Мероприятие (подпрограммы)	Инициативное	Источники финансирования		Единица измерения	2023	2024	2025	2026	2027	2028	Значение	Год достижения
Е	1	3	4	0	2		Показатель 9. Количество объектов муниципальных образовательных организаций, в которых проведен строительный контроль за выполнением работ по монтажу систем охранной сигнализации	единиц	64,000	0,000	0,000	0,000	0,000	0,000	64,000	2023
Е	1	3	5	0	0		Задача 5 «Обеспечение соблюдения санитарно-гигиенических норм и требований охраны труда при организации обучения и воспитания»	тыс. рублей	3 685,8	1 787,5	1 534,9	1 534,9	1 534,9	3 685,8	13 763,8	2028
Е	1	3	5	0	0	3	Местный бюджет	тыс. рублей	3 685,8	1 787,5	1 534,9	1 534,9	1 534,9	3 685,8	13 763,8	2028
Е	1	3	5	0	0		Показатель 1. Доля муниципальных образовательных организаций, в которых проведены мероприятия по подготовке к новому учебному году	процентов	100,000	100,000	100,000	100,000	100,000	100,000	100,000	2028
Е	1	3	5	0	0		Показатель 2. Доля муниципальных образовательных организаций, в которых проведена специальная оценка условий труда рабочих мест	процентов	91,900	51,600	64,500	50,000	50,000	90,300	100,000	2028
Е	1	3	5	0	1		Административное мероприятие 5.01. Разработка и реализация плана мероприятий по подготовке муниципальных образовательных организаций к новому учебному году	да/нет	Да	Да	Да	Да	Да	Да	Да	2028
Е	1	3	5	0	1		Показатель 1. Количество разработанных планов образовательных организаций по подготовке к новому учебному году	единиц	62,000	62,000	62,000	62,000	62,000	62,000	62,000	2028
Е	1	3	5	0	2		Мероприятие 5.02. Проведение мероприятий, направленных на обеспечение безопасных условий и охраны труда в муниципальных образовательных организациях	тыс. рублей	3 685,8	1 787,5	1 534,9	1 534,9	1 534,9	3 685,8	13 763,8	2028
Е	1	3	5	0	2	3	Местный бюджет	тыс. рублей	3 685,8	1 787,5	1 534,9	1 534,9	1 534,9	3 685,8	13 763,8	2028
Е	1	3	5	0	2		Показатель 1. Количество рабочих мест в муниципальных образовательных организациях, прошедших специальную оценку условий труда	единиц, не менее	1 825,000	682,000	704,000	704,000	704,000	1 658,000	6 277,000	2028
Е	1	4	0	0	0		Подпрограмма 4 «Безбарьерная среда муниципальных образовательных организаций Северодвинска»	тыс. рублей	476,0	330,0	330,0	330,0	330,0	330,0	2 126,0	2028
Е	1	4	0	0	0	2	Областной бюджет	тыс. рублей	0,0	0,0	0,0	0,0	0,0	0,0	0,0	2028
Е	1	4	0	0	0	3	Местный бюджет	тыс. рублей	476,0	330,0	330,0	330,0	330,0	330,0	2 126,0	2028
Е	1	4	1	0	0		Задача 1 «Обеспечение доступности муниципальных образовательных организаций для детей с ограниченными возможностями здоровья и детей-инвалидов»	тыс. рублей	446,0	300,0	300,0	300,0	300,0	300,0	1 946,0	2028
Е	1	4	1	0	0	2	Областной бюджет	тыс. рублей	0,0	0,0	0,0	0,0	0,0	0,0	0,0	2028
Е	1	4	1	0	0	3	Местный бюджет	тыс. рублей	446,0	300,0	300,0	300,0	300,0	300,0	1 946,0	2028
Е	1	4	1	0	0		Показатель 1. Доля муниципальных образовательных организаций, в которых созданы условия доступности для получения качественного образования детей с ограниченными возможностями здоровья и детей-инвалидов	процентов	16,500	16,500	16,500	16,500	16,500	16,500	16,500	2028
Е	1	4	1	0	0		Показатель 2. Доля образовательных объектов, в которых приобретено оборудование для создания доступности качественного общего образования детей с ограниченными возможностями здоровья и детей-инвалидов	процентов	20,200	22,900	26,600	26,600	26,600	26,600	26,600	2028
Е	1	4	1	0	1		Административное мероприятие 1.01. Утверждение перечня муниципальных образовательных организаций, на которых выполняются работы по обеспечению доступности муниципальных образовательных организаций для детей с ограниченными возможностями здоровья и детей-инвалидов	да/нет	Да	Да	Да	Да	Да	Да	Да	2028
Е	1	4	1	0	1		Показатель 1. Количество распоряжений Управления образования Администрации Северодвинска об утверждении перечня муниципальных образовательных организаций, на которых выполняются работы по обеспечению доступности муниципальных образовательных организаций для детей с ограниченными возможностями здоровья и детей-инвалидов	единиц	1,000	1,000	1,000	1,000	1,000	1,000	6,000	2028
Е	1	4	1	0	2		Мероприятие 1.02. Проведение мероприятий, направленных на обеспечение доступности муниципальных образовательных организаций для детей с ограниченными возможностями здоровья и детей-инвалидов	тыс. рублей	446,0	300,0	300,0	300,0	300,0	300,0	1 946,0	2028
Е	1	4	1	0	2	3	Местный бюджет	тыс. рублей	446,0	300,0	300,0	300,0	300,0	300,0	1 946,0	2028
Е	1	4	1	0	2		Показатель 1. Количество муниципальных образовательных организаций, реализующих образовательные программы, обеспечивающих совместное обучение инвалидов и лиц, не имеющих нарушений в развитии, на которых выполнены работы по обеспечению доступности зданий	единиц, не менее	0,000	0,000	0,000	2,000	4,000	4,000	10,000	2028

Аналитический код							Цели программы, задачи подпрограммы, мероприятия подпрограммы, административные мероприятия и их показатели	Годы реализации муниципальной программы							Целевое (суммарное) значение	
Программа	Цель программы	Подпрограмма	Задача подпрограммы	Мероприятие (подпрограммы или административное)	Источник финансирования	Единица измерения		2023	2024	2025	2026	2027	2028	Значение	Год достижения	
																1
Е	1	5	1	0	2	Административное мероприятие 1.02. Разработка и реализация плана мероприятий, направленных на развитие системы обеспечения профессионального развития педагогических и руководящих работников муниципальных образовательных организаций	да/нет	Да	Да	Да	Да	Да	Да	Да	2028	
Е	1	5	1	0	2	Показатель 1. Степень выполнения плана мероприятий, направленных на развитие системы обеспечения профессионального развития педагогических и руководящих работников муниципальных образовательных организаций	процентов	100,000	100,000	100,000	100,000	100,000	100,000	100,000	2028	
Е	1	5	1	0	3	Мероприятие 1.03. Проведение мероприятий, направленных на развитие системы обеспечения профессионального развития педагогических и руководящих работников муниципальных образовательных организаций	тыс. рублей	1 693,9	2 251,1	2 251,7	2 246,2	2 246,5	2 246,2	12 935,6	2028	
Е	1	5	1	0	3	Местный бюджет	тыс. рублей	1 693,9	2 251,1	2 251,7	2 246,2	2 246,5	2 246,2	12 935,6	2028	
Е	1	5	1	0	3	Показатель 1. Количество педагогических и руководящих работников муниципальных образовательных организаций, принявших участие в муниципальных мероприятиях	человек	600,000	600,000	600,000	600,000	600,000	600,000	3 600,000	2028	
Е	1	5	1	0	3	Показатель 2. Доля педагогических работников муниципальных общеобразовательных организаций, прошедших повышение квалификации, в том числе в центрах непрерывного повышения профессионального мастерства	процентов	10,000	15,000	30,000	35,000	45,000	60,000	60,000	2028	
Е	1	5	1	0	3	Показатель 3. Количество педагогических работников муниципальных образовательных организаций, получивших поощрение за инновационную деятельность	человек	5,000	6,000	6,000	6,000	6,000	6,000	35,000	2028	
Е	1	5	1	0	3	Показатель 4. Количество молодых педагогов муниципальных образовательных организаций со стажем до трех лет, принимающих участие в работе школы молодого педагога, программах наставничества	человек	28,000	28,000	28,000	28,000	28,000	28,000	28,000	2028	
Е	1	5	1	0	4	Мероприятие 1.04. Организация и проведение конкурсов программ развития муниципальных образовательных организаций	тыс. рублей	200,0	500,0	500,0	500,0	500,0	500,0	2 700,0	2028	
Е	1	5	1	0	4	Местный бюджет	тыс. рублей	200,0	500,0	500,0	500,0	500,0	500,0	2 700,0	2028	
Е	1	5	1	0	4	Показатель 1. Количество муниципальных образовательных организаций, получивших субсидию на реализацию проектов в рамках программы развития организации	единиц	1,000	3,000	3,000	3,000	3,000	3,000	16,000	2028	
Е	1	5	2	0	0	Задача 2 «Развитие цифровой образовательной среды в системе образования Северодвинска»	тыс. рублей	659,7	672,7	610,3	884,3	884,3	884,3	4 595,6	2028	
Е	1	5	2	0	0	Местный бюджет	тыс. рублей	659,7	672,7	610,3	884,3	884,3	884,3	4 595,6	2028	
Е	1	5	2	0	0	Показатель 1. Внедрение целевой модели цифровой образовательной среды в муниципальных общеобразовательных организациях	единиц	1,000	1,000	1,000	1,000	1,000	1,000	1,000	2028	
Е	1	5	2	0	0	Показатель 2. Доля муниципальных общеобразовательных организаций, в которых внедрена целевая модель цифровой образовательной среды	процентов	92,900	92,900	92,900	100,000	100,000	100,000	100,000	2028	
Е	1	5	2	0	0	Показатель 3. Доля муниципальных образовательных организаций, осуществляющих образовательную деятельность с использованием федеральной информационно-сервисной платформы цифровой образовательной среды	процентов	91,900	91,900	91,900	100,000	100,000	100,000	100,000	2028	
Е	1	5	2	0	0	Показатель 4. Доля педагогических работников муниципальных образовательных организаций, использующих сервисы федеральной информационно-сервисной платформы цифровой образовательной среды	процентов	30,000	35,000	40,000	45,000	50,000	50,000	50,000	2028	
Е	1	5	2	0	0	Показатель 5. Доля школьников, имеющих доступ к открытым онлайн-курсам, соответствующим уровню общеобразовательной школы	процентов	20,000	30,000	50,000	65,200	80,400	100,000	100,000	2028	
Е	1	5	2	0	1	Административное мероприятие 2.01. Разработка плана мероприятий, направленных на развитие цифровой образовательной среды в системе образования Северодвинска	да/нет	Да	Да	Да	Да	Да	Да	2028		
Е	1	5	2	0	1	Показатель 1. Степень выполнения плана мероприятий, направленных на развитие цифровой образовательной среды в системе образования Северодвинска	процентов	100,000	100,000	100,000	100,000	100,000	100,000	100,000	2028	

Аналитический код							Цели программы, задачи подпрограммы, мероприятия подпрограммы, административные мероприятия и их показатели	Годы реализации муниципальной программы						Целевое (суммарное) значение		
Программа	Цель программы	Подпрограмма	Задача подпрограммы	Мероприятие (подпрограммы или административное)	Источник финансирования	Единица измерения		2023	2024	2025	2026	2027	2028	Значение	Год достижения	
																1
Е	1	5	2	0	2	Мероприятие 2.02. Проведение мероприятий, направленных на развитие цифровой образовательной среды в системе образования Северодвинска	тыс. рублей	659,7	672,7	610,3	884,3	884,3	884,3	4 595,6	2028	
Е	1	5	2	0	2	Местный бюджет	тыс. рублей	659,7	672,7	610,3	884,3	884,3	884,3	4 595,6	2028	
Е	1	5	2	0	2	Показатель 1. Количество автоматизированных рабочих мест Управления образования, подведомственных ему муниципальных образовательных организаций, оборудованных и соответствующих требованиям по безопасности информации	единиц	76,000	10,000	10,000	10,000	10,000	10,000	10,000	2028	
Е	1	5	2	0	2	Показатель 2. Количество посетителей, обращений граждан на портале Управления образования Администрации Северодвинска	единиц	14 500,000	14 500,000	14 500,000	14 500,000	14 500,000	14 500,000	14 500,000	2028	
Е	1	5	2	0	2	Показатель 3. Доля муниципальных общеобразовательных организаций, дополнительного образования детей, осуществляющих образовательную деятельность с использованием федеральной информационно-сервисной платформы цифровой образовательной среды	процентов	50,000	55,000	60,000	80,000	80,000	80,000	80,000	2028	
Е	1	5	3	0	0	Задача 3 «Обеспечение поддержки работников системы образования Северодвинска»	тыс. рублей	64 723,2	23 284,5	23 091,8	30 397,8	30 397,8	30 397,8	202 292,9	2028	
Е	1	5	3	0	0	Областной бюджет	тыс. рублей	3 087,3	932,0	760,9	1 496,9	1 496,9	1 496,9	9 270,9	2028	
Е	1	5	3	0	0	Местный бюджет	тыс. рублей	61 635,9	22 352,5	22 330,9	28 900,9	28 900,9	28 900,9	193 022,0	2028	
Е	1	5	3	0	0	Показатель 1. Количество оказанных мер поддержки работникам системы образования	единиц, не менее	2 875,000	3 472,000	3 472,000	3 472,000	3 472,000	3 472,000	20 235,000	2028	
Е	1	5	3	0	0	Показатель 2. Доля расходов местного бюджета на обеспечение поддержки работников системы образования Северодвинска	процентов, не менее	2,900	1,200	1,200	1,400	1,400	1,300	1,600	2028	
Е	1	5	3	0	1	Административное мероприятие 3.01. Разработка и внедрение нормативных правовых актов по вопросам обеспечения поддержки работников системы образования Северодвинска	да/нет	Да	Да	Да	Да	Да	Да	Да	2028	
Е	1	5	3	0	1	Показатель 1. Количество разработанных нормативных правовых актов по вопросам обеспечения поддержки работников системы образования Северодвинска	единиц	3,000	3,000	3,000	3,000	3,000	3,000	18,000	2028	
Е	1	5	3	0	2	Мероприятие 3.02. Предоставление мер социальной поддержки работникам муниципальных образовательных организаций, в том числе бывшим работникам	тыс. рублей	11 619,8	7 663,8	7 471,1	9 383,9	9 383,9	9 383,9	54 906,4	2028	
Е	1	5	3	0	2	Областной бюджет	тыс. рублей	914,9	932,0	760,9	1 103,7	1 103,7	1 103,7	5 918,9	2028	
Е	1	5	3	0	2	Местный бюджет	тыс. рублей	10 704,9	6 731,8	6 710,2	8 280,2	8 280,2	8 280,2	48 987,5	2028	
Е	1	5	3	0	2	Показатель 1. Количество получателей компенсации расходов на оплату жилых помещений, отопления и освещения педагогическим работникам муниципальных образовательных организаций, расположенных в сельской местности, рабочих поселках (поселках городского типа)	человек	29,000	29,000	29,000	29,000	29,000	29,000	29,000	2028	
Е	1	5	3	0	2	Показатель 2. Количество педагогических работников, получающих компенсацию за наем жилых помещений	человек	82,000	46,000	46,000	46,000	46,000	46,000	312,000	2028	
Е	1	5	3	0	2	Показатель 3. Количество педагогических работников, получающих компенсацию за проезд на общественном транспорте до места работы, расположенной в сельской местности и обратно	человек	4,000	4,000	4,000	4,000	4,000	4,000	24,000	2028	
Е	1	5	3	0	2	Показатель 4. Количество лиц, работающих в муниципальных образовательных организациях, получивших компенсацию, связанную с переездом	человек	2,000	7,000	6,000	6,000	6,000	6,000	33,000	2028	
Е	1	5	3	0	3	Мероприятие 3.03. Компенсация расходов на оплату стоимости проезда и провоза багажа к месту использования отпуска и обратно для лиц, работающих в организациях, финансируемых из местного бюджета, и членов их семей	тыс. рублей	50 000,0	15 000,0	15 000,0	20 000,0	20 000,0	20 000,0	140 000,0	2028	
Е	1	5	3	0	3	Местный бюджет	тыс. рублей	50 000,0	15 000,0	15 000,0	20 000,0	20 000,0	20 000,0	140 000,0	2028	
Е	1	5	3	0	3	Показатель 1. Численность работников образовательных организаций, реализующих дошкольное образование, и членов их семей, имеющих право на компенсацию расходов на оплату стоимости проезда и провоза багажа к месту использования отпуска и обратно	человек	1 589,000	1 911,000	1 911,000	1 911,000	1 911,000	1 911,000	11 144,000	2028	
Е	1	5	3	0	3	Показатель 2. Численность работников общеобразовательных организаций, и членов их семей, имеющих право на компенсацию расходов на оплату стоимости проезда и провоза багажа к месту использования отпуска и обратно	человек	1 202,000	1 228,000	1 228,000	1 228,000	1 228,000	1 228,000	7 342,000	2028	

Аналитический код							Цели программы, задачи подпрограммы, мероприятия подпрограммы, административные мероприятия и их показатели	Годы реализации муниципальной программы						Целевое (суммарное) значение		
Программа	Цель программы	Подпрограмма	Задача подпрограммы	Мероприятие (подпрограммы)	Источники финансирования	8		Единица измерения	2023	2024	2025	2026	2027	2028	Значение	Год достижения
									9	10	11	12	13	14		
Е	1	5	3	0	3		Показатель 3. Численность работников организаций дополнительного образования, и членов их семей, имеющих право на компенсацию расходов на оплату стоимости проезда и провоза багажа к месту использования отпуска и обратно	человек	237,000	247,000	247,000	247,000	247,000	247,000	1 472,000	2028
Е	1	5	3	0	4		Мероприятие 3.04. Обеспечение условий для развития кадрового потенциала муниципальных образовательных организаций	тыс. рублей	3 103,4	620,7	620,7	1 013,9	1 013,9	1 013,9	7 386,5	2028
Е	1	5	3	0	4	2	Областной бюджет	тыс. рублей	2 172,4	0,0	0,0	393,2	393,2	393,2	3 352,0	2028
Е	1	5	3	0	4	3	Местный бюджет	тыс. рублей	931,0	620,7	620,7	620,7	620,7	620,7	4 034,5	2028
Е	1	5	3	0	4		Показатель 1. Доля обучающихся, поступивших в образовательные организации высшего образования в пределах квоты приема на целевое обучение, обучающихся по очной форме обучения по образовательным программам высшего образования – программам бакалавриата по специальностям, направлениям подготовки, входящим в укрупненную группу специальностей и направлений подготовки 44.00.00 «Образование и педагогические науки», заключивших договор о целевом обучении с Администрацией Северодвинска (по отношению к предыдущему году)	процентов	70,000	70,000	70,000	70,000	70,000	70,000	70,000	2028
Е	1	5	3	0	4		Показатель 2. Доля обучающихся, поступивших в образовательные организации высшего образования в пределах квоты приема на целевое обучение, обучающихся по очной форме обучения по образовательным программам высшего образования – программам бакалавриата по специальностям, направлениям подготовки, входящим в укрупненную группу специальностей и направлений подготовки 44.00.00 «Образование и педагогические науки», заключивших договор о целевом обучении с городским округом «Северодвинск», получивших льготу	процентов	70,000	70,000	70,000	70,000	70,000	70,000	70,000	2028
Е	1	5	4	0	0		Задача 4 «Совершенствование механизмов управления муниципальными образовательными организациями»	тыс. рублей	608,4	900,0	900,0	900,0	900,0	900,0	5 108,4	2028
Е	1	5	4	0	0	3	Местный бюджет	тыс. рублей	608,4	900,0	900,0	900,0	900,0	900,0	5 108,4	2028
Е	1	5	4	0	0		Показатель 1. Доля муниципальных образовательных организаций, в отношении которых проведена независимая оценка качества условий осуществления образовательной деятельности	процентов	100,000	100,000	100,000	100,000	100,000	100,000	100,000	2028
Е	1	5	4	0	0		Показатель 2. Доля руководителей муниципальных образовательных организаций, участвующих в оценке эффективности деятельности	процентов	100,000	100,000	100,000	100,000	100,000	100,000	100,000	2028
Е	1	5	4	0	1		Административное мероприятие 4.01. Разработка плана мероприятий, направленных на совершенствование механизмов управления муниципальными образовательными организациями	да/нет	Да	Да	Да	Да	Да	Да	Да	2028
Е	1	5	4	0	1		Показатель 1. Степень выполнения плана мероприятий, направленных на совершенствование механизмов управления муниципальными образовательными организациями	процентов, не менее	100,000	100,000	100,000	100,000	100,000	100,000	100,000	2028
Е	1	5	4	0	2		Мероприятие 4.02. Проведение мероприятий, направленных на совершенствование механизмов управления муниципальными образовательными организациями	тыс. рублей	608,4	900,0	900,0	900,0	900,0	900,0	5 108,4	2028
Е	1	5	4	0	2	3	Местный бюджет	тыс. рублей	608,4	900,0	900,0	900,0	900,0	900,0	5 108,4	2028
Е	1	5	4	0	2		Показатель 1. Количество муниципальных образовательных организаций, осуществляющих применение и развитие технологий и методик работы с результатами мониторинга системы образования в части оценки качества общего образования	единиц	28,000	28,000	28,000	28,000	28,000	28,000	28,000	2028
Е	1	5	4	0	2		Показатель 2. Количество муниципальных образовательных организаций, пополнивших основные средства в связи с юбилейными мероприятиями, памяtnыми датами	единиц	14,000	10,000	15,000	15,000	15,000	15,000	15,000	2028
Е	1	5	4	0	2		Показатель 3. Доля муниципальных образовательных организаций, в которых сформирована ВСОКО	процентов	100,000	100,000	100,000	100,000	100,000	100,000	100,000	2028
Е	1	5	4	0	2		Показатель 4. Количество заключенных договоров на оказание услуг по поддержке формирования адресных программ развития муниципальной системы образования	единиц	1,000	2,000	2,000	2,000	2,000	2,000	11,000	2028
Е	1	9	0	0	0		Обеспечивающая подпрограмма	тыс. рублей	82 484,0	81 879,4	85 171,2	88 349,1	91 883,1	95 558,4	525 325,2	2028

Аналитический код							Цели программы, задачи подпрограммы, мероприятия подпрограммы, административные мероприятия и их показатели	Годы реализации муниципальной программы						Целевое (суммарное) значение		
Программа	Цель программы	Подпрограмма	Задача подпрограммы	Мероприятие (подпрограммы или административное)	Источник финансирования	Единица измерения		2023	2024	2025	2026	2027	2028	Значение	Год достижения	
																1
E	1	9	0	0	0	3	Местный бюджет	тыс. рублей	82 484,0	81 879,4	85 171,2	88 349,1	91 883,1	95 558,4	525 325,2	2028
E	1	9	1	0	0	0	1. Обеспечение деятельности ответственного исполнителя муниципальной программы - Управления образования Администрации Северодвинска	тыс. рублей	82 484,0	81 879,4	85 171,2	88 349,1	91 883,1	95 558,4	525 325,2	2028
E	1	9	1	0	0	3	Местный бюджет	тыс. рублей	82 484,0	81 879,4	85 171,2	88 349,1	91 883,1	95 558,4	525 325,2	2028
E	1	9	1	0	1	1	Мероприятие 1.01. Расходы на содержание органов местного самоуправления Северодвинска и обеспечение их функций	тыс. рублей	82 484,0	81 879,4	85 171,2	88 349,1	91 883,1	95 558,4	525 325,2	2028
E	1	9	1	0	1	3	Местный бюджет	тыс. рублей	82 484,0	81 879,4	85 171,2	88 349,1	91 883,1	95 558,4	525 325,2	2028
E	1	9	2	0	0	0	2. Административные мероприятия	тыс. рублей	0,0	0,0	0,0	0,0	0,0	0,0	0,0	2028
E	1	9	2	0	1	1	Административное мероприятие 2.01. Разработка нормативных правовых актов, необходимых для реализации законодательства в сфере образования на территории муниципального образования «Северодвинск»	да/нет	Да	Да	Да	Да	Да	Да	Да	2028
E	1	9	2	0	1	1	Показатель 1. Количество нормативных правовых актов, разработанных в сфере образования, обусловленных требованиями времени и изменениями законодательства	единиц	10,000	10,000	10,000	10,000	10,000	10,000	60,000	2028
E	1	9	2	0	2	2	Административное мероприятие 2.02. Подготовка (переподготовка) специалистов в сфере реализации программы	да/нет	Да	Да	Да	Да	Да	Да	Да	2028
E	1	9	2	0	2	2	Показатель 1. Количество муниципальных служащих, включенных в план мероприятий по повышению квалификации (переподготовке)	человек	4,000	4,000	4,000	4,000	4,000	4,000	24,000	2028
E	1	9	2	0	3	3	Административное мероприятие 2.03. Проведение организационно-методических мероприятий (семинаров, совещаний) с руководителями муниципальных образовательных организаций по вопросам повышения эффективности деятельности организаций и качества образования	да/нет	Да	Да	Да	Да	Да	Да	Да	2028
E	1	9	2	0	3	3	Показатель 1. Количество проведенных организационно-методических мероприятий	единиц	30,000	30,000	30,000	30,000	30,000	30,000	180,000	2028

11. Приложение 5 изложить в следующей редакции:

«Приложение 5
к муниципальной программе «Развитие образования Северодвинска», утвержденной постановлением
Администрации Северодвинска
от 04.05.2023 № 241-па

**Прогноз
сводных показателей муниципальных заданий на оказание муниципальных услуг (выполнение работ)
муниципальными бюджетными и автономными учреждениями Северодвинска
по муниципальной программе
«Развитие образования Северодвинска»**

Ответственный исполнитель – Управление образования Администрации Северодвинска

наименование муниципальной услуги (работы)	Наименование показателя, характеризующего объем услуги (работы)	Единица измерения объема муниципальной услуги (работы)	Объем муниципальной услуги (работы)						Расходы местного бюджета на выполнение муниципальной услуги (выполнение работы), тыс. рублей					
			2023	2024	2025	2026	2027	2028	2023	2024	2025	2026	2027	2028
1	2	3	4	5	6	7	8	9	10	11	12	13	14	15
1. Реализация основных общеобразовательных программ дошкольного образования	Число обучающихся	человек	11 486	11 493	11 493	11 493	11 493	11 493	707 388,1	667 479,2	692 659,2	720 365,6	749 180,2	779 147,4
2. Присмотр и уход	Число детей	человек	11 486	11 493	11 493	11 493	11 493	11 493						

3. Реализация основных общеобразовательных программ начального общего образования	Число обучающихся	человек	9 483	9 387	9 228	9 171	9 217	9 068	406 609,1	394 086,3	408 979,6	425 338,8	442 352,4	460 046,4
4. Реализация основных общеобразовательных программ основного общего образования	Число обучающихся	человек	10 463	10 919	11 289	11 468	11 468	11 467						
5. Реализация основных общеобразовательных программ среднего общего образования	Число обучающихся	человек	2 030	2 046	2 050	2 006	2 008	2 095						
6. Реализация дополнительных общеразвивающих программ	Число человеко-часов пребывания	чел./час	2 129 642	2 129 642	2 129 642	2 129 642	2 129 642	2 129 642	262 594,0	235 075,8	242 013,4	253 667,7	263 814,5	274 367,1
7. Реализация дополнительных предпрофессиональных программ в области физической культуры и спорта	Количество человеко-часов	чел./час	440 577	440 577	440 577	440 577	440 577	440 577						
8. Спортивная подготовка, в том числе:	Число лиц, прошедших спортивную подготовку на этапах спортивной подготовки	человек	117	117	117	117	117	117						
8.1. Спортивная подготовка по олимпийским видам спорта	Число лиц, прошедших спортивную подготовку на этапах спортивной подготовки	человек	95	95	95	95	95	95	27 341,8	21 958,7	22 837,0	23 750,5	24 700,5	25 688,5
8.2. Спортивная подготовка по неолимпийским видам спорта	Число лиц, прошедших спортивную подготовку на этапах спортивной подготовки	человек	22	22	22	22	22	22						
9. Реализация дополнительных общеразвивающих программ	Число человеко-часов пребывания	чел./час	8 400	8 400	8 400	8 400	8 400	8 400	22 845,9	18 414,4	21 301,9	21 997,0	22 848,9	23 734,9
10. Коррекционно-развивающая, компенсирующая и логопедическая помощь обучающимся	Число обучающихся	человек	130	130	130	130	130	130						
11. Психолого-медико-педагогическое обследование детей	Число обучающихся	человек	285	285	285	285	285	285						
12. Психолого-педагогическое консультирование обучающихся, их родителей (законных представителей) и педагогических работников	Число обучающихся, их родителей (законных представителей) и педагогических работников	человек	905	905	905	905	905	905						

».

от 24.01.2024 № 19-па
г. Северодвинск Архангельской области

**ОБ УТВЕРЖДЕНИИ АДМИНИСТРАТИВНОГО
РЕГЛАМЕНТА ПРЕДОСТАВЛЕНИЯ
МУНИЦИПАЛЬНОЙ УСЛУГИ «ВЫПЛАТА
КОМПЕНСАЦИИ РОДИТЕЛЬСКОЙ ПЛАТЫ
ЗА ПРИСМОТР И УХОД ЗА ДЕТЬМИ В
МУНИЦИПАЛЬНЫХ ОБРАЗОВАТЕЛЬНЫХ
ОРГАНИЗАЦИЯХ, НАХОДЯЩИХСЯ
НА ТЕРРИТОРИИ МУНИЦИПАЛЬНОГО
ОБРАЗОВАНИЯ «СЕВЕРОВДВИНСК» ЗА СЧЕТ
СРЕДСТВ МЕСТНОГО БЮДЖЕТА»**

В соответствии со статьей 65 Федерального закона от 29.12.2012 № 273-ФЗ «Об образовании в Российской Федерации», Федеральным законом от 27.07.2010 № 210-ФЗ «Об организации предоставления государственных и муниципальных услуг», Порядком разработки и утверждения административных регламентов предоставления муниципальных услуг в Администрации Северодвинска, утвержденным постановлением Администрации Северодвинска от 10.10.2019 № 388-па,

ПОСТАНОВЛЯЕТ:

1. Утвердить прилагаемый административный регламент предоставления муниципальной услуги «Выплата компенсации родительской платы за присмотр и уход за детьми в муниципальных образовательных организациях, находящихся на территории муниципального образования «Северодвинск», за счет средств местного бюджета».

2. Действие настоящего постановления распространяется на правоотношения, возникшие с 01.01.2024.

3. Отделу по связям со средствами массовой информации Администрации Северодвинска опубликовать (обнародовать) настоящее постановление в бюллетене нормативно-правовых актов муниципального образования «Северодвинск» «Вполне официально» и разместить в сетевом издании «Вполне официально» ([вполне-официально.pf](http://vpolne-ofitsialno.pf)).

Глава Северодвинска **И. В. Арсентьев**

*УТВЕРЖДЕН
постановлением
Администрации Северодвинска
от 24.01.2024 № 19-па*

АДМИНИСТРАТИВНЫЙ РЕГЛАМЕНТ

**предоставления муниципальной услуги
«Выплата компенсации родительской платы за присмотр
и уход за детьми в муниципальных образовательных
организациях, находящихся на территории
муниципального образования «Северодвинск»,
за счет средств местного бюджета»**

I. Общие положения

1. Предмет регулирования административного регламента

1.1. Настоящий административный регламент устанавливает порядок предоставления муниципальной услуги «Выплата компенсации родительской платы за присмотр и уход за детьми в муниципальных образовательных организациях, находящихся на территории муниципального образования «Северодвинск», за счет средств местного бюджета» (далее – Услуга) и стандарт предоставления Услуги, включая сроки и последовательность административных процедур и административных действий по предоставлению Услуги на территории городского округа Архангельской области «Северодвинск».

Услуга предоставляется муниципальными образовательными учреждениями, подведомственными Управлению образования Администрации Северодвинска (далее – Организация).

Родители (законные представители) для предоставления Услуги подают заявление в Организацию ежегодно.

При наступлении обстоятельств, влекущих утрату права на получение Услуги, заявитель в течение двух рабочих дней со дня наступления соответствующих обстоятельств обязан уведомить об этом Организацию.

1.2. Предоставление Услуги включает в себя следующие административные процедуры:

- 1) регистрация заявления;
- 2) рассмотрение документов;
- 3) принятие решения о предоставлении (отказе в предоставлении) Услуги и оформление результата предоставления Услуги;
- 4) выдача результата предоставления Услуги заявителю.

1.3. Услуга включает следующие подуслуги:

- 1) «Муниципальная компенсация родительской платы за присмотр и уход за детьми в образовательных организациях, реализующих образовательную программу дошкольного образования»;
- 2) «Предоставление родителям (законным представителям) льготы в виде снижения или освобождения от родительской платы за присмотр и уход в муниципальных образовательных организациях».

2. Описание заявителей при предоставлении Услуги

2.1. Заявителем на получение Услуги является родитель (законный представитель) детей, посещающих образовательные организации, реализующие образовательную программу дошкольного образования, внесший родительскую плату за присмотр и уход за детьми в соответствующую Организацию.

2.2. Заявителем может быть:

- гражданин Российской Федерации;
- иностранец или лицо без гражданства.

**3. Требования к порядку информирования
о правилах предоставления Услуги**

3.1. На официальном интернет-сайте Организации, Архангельском региональном портале государственных и муниципальных услуг (функций) размещается информация о месте нахождения и графике работы с заявителями Организации, предоставляющей Услугу, справочные телефоны Организации, адрес электронной почты и (или) формы обратной связи с Организацией в сети Интернет, а также иная справочная информация.

3.2. Информирование о порядке предоставления муниципальной Услуги осуществляется:

- 1) непосредственно при личном приеме заявителя в Организации;
- 2) по телефону в Организации и многофункциональном центре;
- 3) письменно, в том числе посредством электронной почты, факсимильной связи;
- 4) почтовым отправлением в Организацию;
- 5) посредством федеральной государственной информационной системы «Единый портал государственных и муниципальных услуг (функций)» (<https://gosuslugi.ru/>) (далее – ЕПГУ);
- 6) посредством региональной государственной информационной системы, обеспечивающей предоставление в электронной форме государственных и муниципальных услуг на территории муниципального образования «Северодвинск», расположенной в информационно-коммуникационной сети «Интернет» по адресу: <https://gosuslugi29.ru/> (далее – РПГУ).

II. Стандарт предоставления Услуги

4. Общие положения

4.1. Полное наименование муниципальной услуги: «Выплата компенсации родительской платы за присмотр и уход за детьми в муниципальных образовательных организациях, находящихся на территории муниципального образования «Северодвинск».

4.2. Услуга предоставляется Организацией.

4.3. Предоставление Услуги осуществляется в соответствии со следующими нормативными правовыми актами:

- 1) Конституция Российской Федерации;
- 2) Федеральный закон от 02.09.2006 № 59-ФЗ «О порядке рассмотрения обращений граждан Российской Федерации»;
- 3) Федеральный закон от 09.02.2009 № 8-ФЗ «Об обеспечении доступа к информации о деятельности государственных органов и органов местного самоуправления»;
- 4) Федеральный закон от 27.07.2010 № 210-ФЗ «Об организации предоставления государственных и муниципальных услуг»;

5) Федеральный закон от 29.12.2012 № 273-ФЗ «Об образовании в Российской Федерации»;

6) постановление Правительства Российской Федерации от 24.10.2011 № 861 «О федеральных государственных информационных системах, обеспечивающих предоставление в электронной форме государственных и муниципальных услуг (осуществление функций)»;

7) постановление Правительства Российской Федерации от 20.11.2012 № 1198 «О федеральной государственной информационной системе, обеспечивающей процесс досудебного (внесудебного) обжалования решений действий (бездействия), совершенных при предоставлении государственных и муниципальных услуг»;

9) постановление Правительства Российской Федерации от 25.01.2013 № 33 «Об использовании простой электронной подписи при оказании государственных и муниципальных услуг»;

10) постановление Правительства Российской Федерации от 26.03.2016 № 236 «О требованиях к предоставлению в электронной форме государственных и муниципальных услуг»;

11) постановление Правительства Российской Федерации от 27.05.2023 № 829 «Об утверждении единого стандарта предоставления государственной и (или) муниципальной услуги «Выплата компенсации части родительской платы за присмотр и уход за детьми в государственных и муниципальных образовательных организациях, находящихся на территории соответствующего субъекта Российской Федерации»;

12) постановление Правительства Архангельской области от 28.12.2010 № 408-пп «О государственных информационных системах Архангельской области, обеспечивающих предоставление государственных услуг (исполнение функций) Архангельской области и муниципальных услуг (исполнение функций) муниципальных образований Архангельской области в электронной форме»;

13) решение Совета депутатов Северодвинска от 19.12.2013 № 49 «Об утверждении положения о муниципальном казенном учреждении «Управление образования Администрации Северодвинска» и об отмене отдельных решений Совета депутатов Северодвинска»;

14) постановление Администрации Северодвинска от 24.11.2023 495-па «О родительской плате за присмотр и уход за детьми в муниципальных образовательных организациях в муниципальном образовании «Северодвинск».

5. Исчерпывающий перечень документов, необходимых для предоставления Услуги

5.1. Для получения Услуги заявитель обязан представить следующие документы:

1) документ, удостоверяющий личность заявителя (законно представителем);

2) документ, подтверждающий, что заявитель является законным представителем ребенка (детей);

3) документы, подтверждающие сведения о рождении ребенка, выданные компетентными органами иностранных государств, и их перевод на русский язык (если рождение ребенка зарегистрировано на территории иностранного государства).

5.2. Заявитель вправе представить по собственной инициативе следующие документы и сведения, которые подлежат представлению в рамках межведомственного информационного взаимодействия:

1) документ, подтверждающий регистрацию в системе индивидуального (персонифицированного) учета (далее – СНИЛС);

2) сведения об изменении фамилии, имени или отчества (при наличии) для родителей (законных представителей) или ребенка (детей), проживающего (-их) в семье, изменивших фамилию, имя или отчество (при наличии);

3) акт органа опеки и попечительства об установлении опеки над несовершеннолетним.

5.3. Для получения под услуги «Муниципальная компенсация родительской платы за присмотр и уход за детьми в образовательных организациях, реализующих образовательную программу дошкольного образования» заявитель обязан дополнительно представить следующие документы:

1) заявление о предоставлении Услуги (приложение 1 к настоящему административному регламенту);

2) документы, подтверждающие одно из обстоятельств:

а) справка, подтверждающая факт обучения в организации в очной форме (для обучающихся в профессиональных образовательных организациях или образовательных организаций высшего образования очной формы обучения);

б) справка с места работы (для работников муниципальных организаций, получающих заработную плату по группе должностей работников учебно-вспомогательного персонала первого и второго уровней профессионально-квалификационных групп работников образования);

в) заключение психолого-медико-педагогической комиссии, подтверждающее наличие у ребенка ограниченных возможностей здоровья;

3) справку с места работы родителей (законных представителей) о доходах за последние три месяца, предшествующие подаче заявления о получении муниципальной компенсации;

4) справку о получении и размере алиментов за последние три месяца, предшествующие подаче заявления о получении муниципальной компенсации;

5) справку из органов социальной защиты населения о получении государственной социальной помощи (социального пособия) за последние три месяца, предшествующие подаче заявления о получении муниципальной компенсации;

6) справку жилищно-эксплуатационного участка о составе семьи на момент подачи заявления о получении муниципальной компенсации.

5.4. Заявитель вправе представить по собственной инициативе по под услуге «Муниципальная компенсация родительской платы за присмотр и уход за детьми в образовательных организациях, реализующих образовательную программу дошкольного образования» следующие документы и сведения, которые подлежат представлению в рамках межведомственного информационного взаимодействия:

а) справку медико-социальной экспертизы, подтверждающую наличие инвалидности (для заявителя, являющегося инвалидом I или II группы);

б) справку о регистрации в органе службы занятости населения, если заявитель не работает.

5.5. Для получения под услуги «Предоставление родителям (законным представителям) льготы в виде снижения или освобождения от родительской платы за присмотр и уход в муниципальных образовательных организациях» заявитель обязан дополнительно представить следующие документы:

1) заявление о предоставлении Услуги (приложение 2 к настоящему административному регламенту);

2) документ, подтверждающий одно из обстоятельств:

а) направление врача-фтизиатра в группу для детей, первично инфицированных туберкулезом (отнесение ребенка к категории детей с туберкулезной интоксикацией);

б) заключение психолого-медико-педагогической комиссии, подтверждающее наличие у ребенка ограниченных возможностей здоровья.

5.6. Заявитель вправе представить по собственной инициативе по под услуге «Предоставление родителям (законным представителям) льготы в виде снижения или освобождения от родительской платы за присмотр и уход в муниципальных образовательных организациях» следующие документы и сведения, которые подлежат представлению в рамках межведомственного информационного взаимодействия:

справку медико-социальной экспертизы, подтверждающую наличие инвалидности у ребенка (для детей, имеющих статус «ребенок-инвалид»).

5.7. Заявитель может представить документы следующими способами:

1) почтовым отправлением;

2) посредством личного обращения;

3) в электронной форме через Архангельский региональный портал государственных и муниципальных услуг (функций) или Единый портал государственных и муниципальных услуг (функций).

5.8. Непредставление (несвоевременное представление) государственными органами, органами местного самоуправления, подведомственными государственным органам или органам местного самоуправления организациями, участвующими в предоставлении Услуги, по межведомственному запросу документов и сведений, указанных в пунктах 5.1–5.6 настоящего административного регламента, не может являться основанием для отказа в предоставлении заявителю Услуги.

5.9. В случае, если обращение за получением Услуги осуществлено в электронной форме через Архангельский региональный портал государственных и муниципальных услуг (функций) или Единый портал государственных и муниципальных услуг (функций) с использованием единой системы идентификации и аутентификации, заявитель имеет право использовать про-

скую электронную подпись при обращении за получением Услуги в электронной форме при условии, что при выдаче ключа простой электронной подписи личность физического лица установлена при личном приеме.

Формирование заявления в электронной форме осуществляется посредством заполнения электронной формы заявления на Архангельском региональном портале государственных и муниципальных услуг (функций) или Едином портале государственных и муниципальных услуг (функций) без необходимости дополнительной подачи заявления в какой-либо иной форме.

В документах допускается использование факсимильного воспроизведения подписи с помощью средств механического или иного копирования, электронной подписи либо иного аналога собственноручной подписи.

Документы, предусмотренные настоящим подразделом, могут быть представлены в составе запроса заявителя о предоставлении нескольких государственных и (или) муниципальных услуг (комплексного запроса) в соответствии с правилами, предусмотренными статьей 15.1 Федерального закона от 27.07.2010 № 210-ФЗ «Об организации предоставления государственных и муниципальных услуг». Комплексные запросы в части, касающейся Услуги, рассматриваются в порядке, предусмотренном настоящим административным регламентом.

При личном обращении заявитель подает заявление и копии документов, перечисленных в пунктах 5.1–5.6 настоящего административного регламента, сотруднику Организации с предъявлением оригиналов.

5.10. Сотрудник Организации не вправе требовать от заявителя:

1) предоставления документов и информации или осуществления действий, не предусмотренных нормативными правовыми актами, регулирующими отношения, возникающие в связи с предоставлением Услуги;

2) предоставления документов и информации, которые находятся в распоряжении органов, предоставляющих Услугу, иных государственных органов, органов местного самоуправления, подведомственных государственным органам или органам местного самоуправления организаций, участвующих в предоставлении государственных и муниципальных услуг, в соответствии с нормативными правовыми актами Российской Федерации, нормативными правовыми актами Архангельской области, муниципальными правовыми актами органов местного самоуправления Северодвинска;

3) предоставления документов и информации, отсутствие и (или) недостоверность которых не указывались при первоначальном отказе в приеме документов, необходимых для предоставления Услуги, за исключением следующих случаев:

изменение требований нормативных правовых актов, касающихся предоставления Услуги, после первоначальной подачи заявления о предоставлении Услуги;

наличие ошибок в заявлении о предоставлении Услуги и документах, поданных заявителем после первоначального отказа в приеме документов, необходимых для предоставления Услуги и не включенных в представленный ранее комплект документов; истечение срока действия документов или изменение информации после первоначального отказа в приеме документов, необходимых для предоставления Услуги;

выявление документально подтвержденного факта (признаков) ошибочного или противоправного действия (бездействия) должностного лица, муниципального служащего Администрации Северодвинска при первоначальном отказе в приеме документов, необходимых для предоставления Услуги, либо в предоставлении Услуги, о чем в письменном виде за подписью руководителя Организации при первоначальном отказе в приеме документов, необходимых для предоставления Услуги, либо руководителя привлекаемой многофункциональным центром организации уведомляется заявитель, а также приносятся извинения за доставленные неудобства;

4) осуществления действий, в том числе согласований, необходимых для предоставления Услуги и связанных с обращением в иные государственные органы, органы местного самоуправления, организации, за исключением получения услуг и получения документов и информации, предоставляемых в результате предоставления услуг, включенных в Перечень услуг, которые являются необходимыми и обязательными для предоставления Администрацией Северодвинска муниципальных услуг;

5) предоставления на бумажном носителе документов и информации, электронные образы которых ранее были заверены в соответствии с пунктом 7.2 части 1 статьи 16 Федерального закона от 27.07.2010 № 210-ФЗ

«Об организации предоставления государственных и муниципальных услуг», за исключением случаев, если нанесение отметок на такие документы либо их изъятие является необходимым условием предоставления Услуги, и иных случаев, установленных федеральными законами.

5.11. Заявитель после предоставления документов вправе отказаться от предоставления Услуги. Отказ оформляется письменно в произвольной форме и представляется в Организацию.

6. Исчерпывающий перечень оснований для отказа в приеме документов, необходимых для предоставления Услуги

Заявитель получает отказ в приеме документов по следующим основаниям:

1) лицо, подающее документы, не имеет полномочий на осуществление действий от имени заявителя;

2) подача заявления о предоставлении Услуги и документов, необходимых для предоставления Услуги, в электронной форме с нарушением установленных требований;

3) представленные заявителем документы содержат подчистки и исправления текста, не заверенные в порядке, установленном законодательством Российской Федерации;

4) документы содержат повреждения, наличие которых не позволяет в полном объеме использовать информацию и сведения, содержащиеся в документах для предоставления Услуги;

5) некорректное заполнение обязательных полей в форме заявления, в том числе в интерактивной форме запроса на ЕПГУ (недостоверное, неполное либо неправильное заполнение);

6) представленные документы или сведения утратили силу на момент обращения за Услугой;

7) представление неполного комплекта документов, необходимых для предоставления Услуги;

8) заявление о предоставлении Услуги подано в Организацию, в полномочия которой не входит предоставление Услуги.

7. Срок предоставления Услуги

7.1. Срок предоставления Услуги – 6 рабочих дней со дня регистрации заявления.

В случае отсутствия в заявлении, поданном непосредственно в Организацию, данных о половой принадлежности, СНИЛС и гражданстве заявителя и ребенка (детей) заявитель уведомляется об увеличении срока рассмотрения заявления на период, необходимый для осуществления межведомственных запросов. Срок рассмотрения заявления составляет 11 рабочих дней со дня регистрации заявления и документов, необходимых для предоставления Услуги.

7.2. Сроки выполнения отдельных административных процедур и действий:

1) регистрация заявления и прилагаемых документов или отказ в приеме документов (1 рабочий день);

2) рассмотрение представленных документов (3 рабочих дня, а в случае, указанном в абзаце втором пункта 7.1 настоящего административного регламента, – 8 рабочих дней);

3) принятие решения о предоставлении (отказе в предоставлении) Услуги после рассмотрения представленных документов (2 рабочих дня);

4) выдача результата предоставления Услуги (1 рабочий день).

7.4. Максимальный срок ожидания в очереди при подаче запроса о предоставлении Услуги и при получении результата предоставления Услуги в Организации составляет не более 15 минут.

7.5. Приостановление предоставления Услуги составляет не более 5 рабочих дней.

8. Исчерпывающий перечень оснований для приостановления и отказа в предоставлении Услуги

8.1. Основанием для приостановления предоставления Услуги является возникновение необходимости дополнительной проверки документов или обстоятельств, препятствующих проведению проверки в рамках межведомственного взаимодействия указанной заявителем информации.

Заявитель в течение 5 рабочих дней после получения уведомления о приостановке предоставления Услуги направляет в Организацию способом, указанным в пункте 5.7 настоящего административного регламента, необходимые документы и сведения для предоставления Услуги.

В случае непредставления необходимых документов и сведений для предоставления Услуги в установленный срок заявителю направляется отказ в предоставлении Услуги. При этом заявитель сохраняет за собой право повторной подачи заявления.

8.2. В предоставлении Услуги может быть отказано по следующим основаниям:

1) лицо, подавшее заявление, не относится к кругу лиц, установленных подразделом 2 настоящего административного регламента;

2) представленные сведения и (или) документы не соответствуют сведениям, полученным в ходе межведомственного информационного взаимодействия;

3) представленные документы не соответствуют по форме или содержанию требованиям законодательства Российской Федерации, законов или иных нормативных правовых актов субъектов Российской Федерации;

4) заявитель отозвал заявление.

Отзыв Заявления осуществляется при личном обращении заявителя в Организацию.

При наступлении обстоятельств, влекущих утрату права на получение Услуги, заявитель в течение 2 рабочих дней со дня наступления соответствующих обстоятельств обязан уведомить об этом Организацию.

9. Плата, взимаемая с заявителя при предоставлении Услуги

За предоставление Услуги плата не взимается.

10. Результат предоставления Услуги

10.1. Результатом предоставления подуслуги «Муниципальная компенсация родительской платы за присмотр и уход за детьми в образовательных организациях, реализующих образовательную программу дошкольного образования» являются:

решение Организации о предоставлении Услуги по форме согласно приложению 3 к настоящему административному регламенту;

решение Организации об отказе в предоставлении Услуги по форме согласно приложению 5 настоящего административного регламента.

10.2. Результатом предоставления подуслуги «Предоставление родителям (законным представителям) льготы в виде снижения или освобождения от родительской платы за присмотр и уход в муниципальных образовательных организациях» являются: решение Организации о предоставлении Услуги по форме согласно приложению 4 к настоящему административному регламенту; решение об отказе в предоставлении Услуги по форме согласно приложению 6 настоящего регламента.

10.2. Решение о предоставлении Услуги принимается ежедневно.

10.3. Сведения о ходе предоставления Услуги, результат предоставления Услуги могут быть получены по желанию заявителя также на бумажном носителе в виде распечатанного экземпляра электронного документа в Организации.

11. Требования к местам предоставления Услуги

Требования к помещениям, предназначенным для предоставления Услуги:

1) обозначаются соответствующими табличками с указанием номера кабинета, наименования Организации, предоставляющей Услуги, фамилий, имен и отчеств (последнее – при наличии) сотрудников Организации, осуществляющих организацию предоставления Услуги, мест приема и выдачи документов, мест информирования заявителей, графика работы с заявителями;

2) оснащаются стульями, столами, компьютером с возможностью печати и выхода в Интернет, иной необходимой оргтехникой;

3) для ожидания приема заявителям отводятся места для оформления документов, оборудованные стульями, столами (стойками);

4) должны удовлетворять требованиям об обеспечении беспрепятственного доступа инвалидов к объектам социальной, инженерной и транспортной инфраструктур и к предоставляемым в них услугам в соответствии с законодательством Российской Федерации о социальной защите инвалидов.

12. Показатели доступности и качества Услуги

12.1. Показателями доступности Услуги являются:

1) предоставление заявителям информации о правилах предоставления Услуги в соответствии с подразделом 3 настоящего административного регламента;

2) обеспечение заявителям возможности обращения за предоставлением Услуги через представителя;

3) обеспечение заявителям возможности взаимодействия с Организацией, предоставляющей Услуги, в электронной форме через РПГУ и ЕПГУ:

размещение на РПГУ и ЕПГУ форм документов, необходимых для предоставления Услуги, и обеспечение возможности их копирования и заполнения в электронной форме;

обеспечение заявителям возможности направлять заявления о предоставлении Услуги в электронной форме;

обеспечение возможности оплаты государственной пошлины за предоставление услуг (в случае если за предоставление услуги предусмотрена плата);

обеспечение заявителям возможности осуществлять с использованием РПГУ и ЕПГУ мониторинг хода движения дела заявителя;

обеспечение заявителям возможности получения результатов предоставления Услуги в электронной форме на РПГУ и ЕПГУ;

4) обеспечение заявителям возможности взаимодействия с Организацией, предоставляющей Услуги;

5) безвозмездность предоставления Услуги.

12.2. Показателями качества Услуги являются:

1) отсутствие случаев нарушения сроков при предоставлении Услуги;

2) отсутствие случаев удовлетворения в досудебном, судебном порядке жалоб заявителей, оспаривающих решения и действия (бездействие) Организации, ее должностных лиц, предоставляющих Услуги.

III. Административные процедуры

Предоставление Услуги включает в себя следующие административные процедуры, сроки выполнения которых определены в подразделе 7 настоящего административного регламента:

1) регистрация Заявления;

2) рассмотрение документов;

3) принятие решения о предоставлении (отказе в предоставлении) Услуги и оформление результата предоставления Услуги;

4) выдача результата предоставления Услуги заявителю.

13. Регистрация заявления

13.1. Основанием для начала предоставления Услуги является получение заявления о предоставлении Услуги.

Сотрудник Организации, ответственный за прием и регистрацию документов, производит прием заявления с приложением документов лично от заявителя (законного представителя).

В ходе приема заявления и прилагаемых к нему документов сотрудник проверяет полноту и правильность оформления полученных документов и устанавливает наличие или отсутствие оснований для отказа в приеме документов, необходимых для предоставления Услуги.

При установлении фактов несоответствия заявления и прилагаемых к нему документов установленным требованиям сотрудник уведомляет заявителя о наличии препятствий для приема документов, объясняет заявителю содержание выявленных недостатков и предлагает принять меры по их устранению.

После проверки документов, если нет оснований для отказа в приеме документов в соответствии с подразделом 8 настоящего административного регламента, сотрудник на лицевой стороне в левом нижнем углу заявления ставит отметку (свою подпись, расшифровку подписи и дату) о соответствии документов предъявляемым настоящим пунктом требованиям, после чего заявление регистрируется сотрудником Организации, на заявлении ставится номер и дата регистрации. заявителю выдается распiska о принятии заявления и прилагаемых к нему документов.

13.2. Заявитель может направить заявление и прилагаемые к нему документы почтовым отправлением с описью вложения, в электронной форме. Сотрудник Организации производит прием заявления с прилагаемыми документами, после чего заявление регистрируется в электронной базе данных входящих до-

кументов и на заявлении ставится номер и дата регистрации.

Заявления, поступившие в электронной форме во внеурочное время, подлежат регистрации в начале очередного рабочего дня до рассмотрения запросов заявителей, поступающих иным образом.

13.3. Заполненное на ЕПГУ или РПГУ заявление отправляется заявителем вместе с прикрепленными электронными образцами документов, указанных в подразделе 5 настоящего административного регламента, в Организацию. При авторизации в федеральной государственной информационной системе «Единая система идентификации и аутентификации в инфраструктуре, обеспечивающей информационно-технологическое взаимодействие информационных систем, используемых для предоставления государственных и муниципальных услуг в электронной форме» заявление считается подписанным простой электронной подписью заявителя.

13.4. Если заявитель настаивает на принятии документов, но имеются основания для отказа в их приеме, либо документы поступили по почте, в электронной форме, и также имеются основания для отказа в их приеме, в течение 1 рабочего дня после регистрации заявления сотрудник Организации направляет заявителю письменное решение об отказе в приеме документов с указанием причин отказа и возможностей их устранения, которое подписывается руководителем Организации.

Решение об отказе в приеме документов, необходимых для предоставления Услуги, должно отражать информацию о наименовании Организации, предоставляющей Услуги; основания для отказа в приеме документов, необходимых для предоставления Услуги; право повторного обращения в Организацию с заявлением о предоставлении Услуги после устранения указанных нарушений; фамилия, имя и отчество (последнее – при наличии) руководителя Организации, принявшего решение.

14. Рассмотрение документов

14.1. После регистрации заявления, поступившего при личном обращении заявителя, сотрудник Организации проводит проверку заявления и прилагаемых к нему документов в течение сроков, указанных в подпункте 2 пункта 7.2 настоящего регламента со дня регистрации заявления.

14.2. При поступлении заявления по почте или в электронной форме сотрудник Организации рассматривает его в течение сроков, указанных в подпункте 2 пункта 7.2 настоящего административного регламента со дня регистрации заявления.

15. Принятие решения о предоставлении (отказе в предоставлении) Услуги и оформлении результата предоставления Услуги

Результатом административного действия является решение руководителя Организации о предоставлении Услуги или об отказе в ее предоставлении.

Решение о предоставлении Услуги (отказе в предоставлении Услуги) осуществляется по форме согласно приложениям 3–6 к настоящему административному регламенту.

16. Выдача результата предоставления Услуги заявителю

16.1. Решение о предоставлении Услуги (отказе в предоставлении Услуги) выдается заявителю (его представителю) лично либо направляется по почте заказным письмом по адресу, указанному в заявлении, в электронной форме.

При получении результата предоставления Услуги заявитель расписывается на документе, который остается в Организации, ставит дату получения.

При отправке по почте результата предоставления Услуги сотрудник Организации подшивает в дело экземпляр почтового уведомления с отметкой о вручении.

16.2. При предоставлении Услуги в электронной форме заявителю в личный кабинет ЕПГУ или РПГУ направляется:

а) уведомление о приеме и регистрации заявления и иных

документов, необходимых для предоставления Услуги, содержащее сведения о факте приема заявления и документов, необходимых для предоставления Услуги, и начале процедуры предоставления Услуги, а также сведения о дате и времени окончания предоставления Услуги либо мотивированный отказ в приеме документов, необходимых для предоставления Услуги;

б) уведомление о результатах рассмотрения документов, содержащее сведения о принятии решения о предоставлении Услуги и возможности получить результат предоставления Услуги либо мотивированный отказ в предоставлении Услуги.

16.3. В случае выявления заявителем в полученных документах опечаток и (или) ошибок заявитель представляет в Организацию одним из способов, предусмотренных пунктом 5.4 настоящего административного регламента, заявление об исправлении таких опечаток и (или) ошибок по форме согласно приложению 7 настоящего регламента.

Исправление опечаток и (или) ошибок осуществляется в течение 3 рабочих дней со дня получения заявления путем внесения изменений в документы, являющиеся результатом предоставления Услуги.

IV. Контроль за исполнением административного регламента

Контроль за исполнением настоящего административного регламента осуществляется руководителем Организации в следующих формах:

1) текущее наблюдение за выполнением сотрудниками Организации административных действий при предоставлении Услуги;

2) рассмотрение жалоб на действия (бездействие) сотрудников, выполняющих административные действия при предоставлении Услуги.

Решения, принятые в ходе предоставления Услуги, могут быть оспорены заявителем в порядке, предусмотренном разделом V настоящего административного регламента, Федеральным законом от 27.07.2010 № 210-ФЗ «Об организации предоставления государственных и муниципальных услуг», и в судебном порядке.

V. Досудебный (внесудебный) порядок обжалования решений и (или) действий (бездействия) Организации

Заявитель имеет право обратиться в досудебном (внесудебном) порядке с жалобой на решения и (или) действия (бездействие) Организации, должностных лиц Организации (далее – жалоба).

Жалобы подаются:

1) на решение и действия (бездействие) работника Организации – руководителю Организации;

2) на решение и действия (бездействие) руководителя Организации (если это подведомственные муниципальные учреждения) – начальнику Управления образования Администрации Северодвинска;

3) на решение и действия (бездействие) начальника Управления образования Администрации Северодвинска – заместителю Главы Администрации Северодвинска по социальным вопросам;

4) на решение и действия (бездействие) заместителя Главы Администрации Северодвинска по социальным вопросам – Главы Администрации Северодвинска.

Жалобы рассматриваются с соблюдением требований Федерального закона от 27.07.2010 № 210-ФЗ «Об организации предоставления государственных и муниципальных услуг», Положения об особенностях подачи и рассмотрения жалоб на решения и действия (бездействие) Администрации Северодвинска, ее должностных лиц и муниципальных служащих, а также решения и действия (бездействие) многофункционального центра предоставления государственных и муниципальных услуг, его работников, утвержденного постановлением Администрации Северодвинска от 17.05.2019 № 162-па, и настоящим административным регламентом.

Приложение 1
к административному регламенту предоставления
муниципальной услуги «Выплата компенсации родительской
платы за присмотр и уход за детьми в муниципальных
образовательных организациях, находящихся
на территории муниципального образования
«Северодвинск» за счет средств местного бюджета»,
утвержденному постановлением
Администрации Северодвинска
от 24.01.2024 № 19-па

Руководителю _____
(наименование Организации)

ЗАЯВЛЕНИЕ

о предоставлении муниципальной услуги
«Муниципальная компенсация родительской платы
за присмотр и уход за детьми в образовательных
организациях, реализующих образовательную программу
дошкольного образования»

(указывается субъект Российской Федерации и муниципальное образование)

Прошу назначить компенсацию части платы, взимаемой с родителей (законных представителей) за присмотр и уход за ребенком, осваивающим образовательную программу дошкольного образования в Организации, осуществляющей образовательную деятельность:

_____ (наименование Организации)

Основание предоставления Услуги (нужное подчеркнуть):

- 1) заявитель – инвалид I или II группы;
- 2) заявитель – обучающийся профессиональной образовательной организации или образовательной организации высшего образования в очной форме обучения;
- 3) заявитель является работником муниципальной организации, получающим заработную плату по группе должностей работников учебно-вспомогательного персонала первого и второго уровней профессиональных квалификационных групп работников образования.

Фамилия, имя, отчество _____
(при наличии):

Дата рождения: _____
(день, месяц, год)

Пол: _____
(мужской, женский)

Страховой номер индивидуального лицевого счета: _____

Гражданство: _____

Данные документа, удостоверяющего личность:

Наименование документа, серия, номер: _____

Дата выдачи: _____

Кем выдан, код подразделения: _____

Номер телефона _____

(при наличии): _____

Адрес электронной почты _____

(при наличии): _____

Адрес фактического проживания: _____

Статус заявителя: _____

(родитель (усыновитель), опекун)

Сведения о ребенке, осваивающем образовательную программу дошкольного образования в Организации, осуществляющей образовательную деятельность:

Фамилия, имя, отчество _____
(при наличии): _____

Дата рождения: _____
(день, месяц, год)

Пол: _____
(мужской, женский)

Страховой номер индивидуального лицевого счета: _____

Гражданство: _____

Данные документа, удостоверяющего личность ребенка:
Реквизиты записи акта о рождении или свидетельства о рождении: _____
Реквизиты предоставляемых документов: _____
Компенсацию прошу перечислять посредством (по выбору заявителя): _____

через организацию почтовой связи: _____
(адрес, почтовый индекс)

на расчетный счет: _____
(номер счета; банк получателя; БИК; корр. счет; ИНН; КПП)

Способ получения результата рассмотрения заявления: _____

К заявлению прилагаются: _____
(перечень документов, предоставляемых заявителем при подаче заявления в Организацию)

В соответствии со статьей 9 Федерального закона от 27.07.2006 № 152-ФЗ «О персональных данных» даю свое согласие на обработку моих персональных данных.

_____ (подпись заявителя) _____ (расшифровка подписи)

Своевременность и достоверность представления сведений при изменении оснований для предоставления компенсации гарантирую.

_____ (подпись заявителя) _____ (расшифровка подписи)

Приложение 2
к административному регламенту предоставления
муниципальной услуги «Выплата компенсации родительской
платы за присмотр и уход за детьми в муниципальных
образовательных организациях, находящихся
на территории муниципального образования
«Северодвинск» за счет средств местного бюджета»,
утвержденному постановлению Администрации
Северодвинска
от 24.01.2024 № 19-па

Руководит _____
(наименование Организации)

ЗАЯВЛЕНИЕ

о предоставлении муниципальной услуги

«Предоставление родителям (законным представителям) льготы в виде снижения или освобождения от родительской платы за присмотр и уход в муниципальных образовательных организациях»

(указывается субъект Российской Федерации и муниципальное образование)

Прошу предоставить льготу в виде снижения/освобождения (нужное подчеркнуть) от родительской платы, взимаемой с родителей (законных представителей) за присмотр и уход за ребенком, осваивающим образовательную программу дошкольного образования в Организации, осуществляющей образовательную деятельность:

_____ (наименование Организации)

Основание предоставления Услуги (нужное подчеркнуть):

- 1) статус «ребенок-инвалид»;
- 2) категория детей-сирот и детей, оставшихся без попечения родителей;
- 3) категория детей с туберкулезной интоксикацией;
- 4) ребенок с ограниченными возможностями здоровья.

Фамилия, имя, отчество _____
(при наличии): _____

Дата рождения: _____
(день, месяц, год)

Пол: _____
(мужской, женский)

Страховой номер индивидуального лицевого счета: _____

Гражданство: _____

Данные документа, удостоверяющего личность:

Наименование документа, серия, номер: _____

Дата выдачи: _____

Кем выдан, код подразделения: _____

Номер телефона _____

(при наличии): _____

Адрес электронной почты
(при наличии): _____
Адрес фактического
проживания: _____
Статус заявителя: _____
(родитель (усыновитель), опекун)

Сведения о ребенке, осваивающем образовательную программу дошкольного образования в Организации, осуществляющей образовательную деятельность:

Фамилия, имя, отчество
(при наличии): _____
Дата рождения: _____
(день, месяц, год)

Пол: _____
(мужской, женский)

Страховой номер
индивидуального лицевого
счета: _____

Гражданство: _____

Данные документа, удостоверяющего личность ребенка:

Реквизиты записи акта
о рождении или свидетельства
о рождении: _____
Реквизиты представляемых
документов: _____

Компенсацию прошу перечислять посредством (по выбору заявителя):

через организацию почтовой связи: _____
(адрес, почтовый индекс)

на расчетный счет: _____
(номер счета; банк получателя; БИК; корр. счет; ИНН; КПП)

Способ получения результата рассмотрения заявления: _____

К заявлению прилагаются:

_____ (перечень документов, предоставляемых заявителем при подаче заявления в Организацию)

В соответствии со статьей 9 Федерального закона от 27.07.2006 № 152-ФЗ «О персональных данных» даю свое согласие на обработку моих персональных данных.

_____ (подпись заявителя)

_____ (расшифровка подписи)

Своевременность и достоверность представления сведений при изменении оснований для предоставления компенсации гарантирую.

_____ (подпись заявителя)

_____ (расшифровка подписи)

Приложение 3
к административному регламенту предоставления муниципальной услуги «Выплата компенсации родительской платы за присмотр и уход за детьми в муниципальных образовательных организациях, находящихся на территории муниципального образования «Северодвинск» за счет средств местного бюджета», утвержденному постановлением Администрации Северодвинска от 24.01.2024 № 19-па

РЕШЕНИЕ

о предоставлении муниципальной услуги
«Муниципальная компенсация родительской платы за присмотр и уход за детьми в образовательных организациях, реализующих образовательную программу дошкольного образования», находящихся на территории

(указывается субъект Российской Федерации и муниципальное образование)

Рассмотрев заявление о предоставлении муниципальной услуги «Муниципальная компенсация родительской платы за присмотр и уход за детьми в образовательных организациях, реализующих образовательную программу дошкольного образования» от «__» _____ 20__ № _____

от _____
(фамилия, имя, отчество (при наличии) заявителя полностью)
на основании _____
(наименование и реквизиты нормативного правового акта)
назначена компенсация части платы, взимаемой с родителей (законных представителей) за присмотр и уход за ребенком:

_____ (фамилия, имя, отчество (при наличии) ребенка заявителя (полностью))
осваивающим образовательную программу дошкольного образования в Организации

_____ (наименование Организации)

_____ (должность руководителя (заместителя руководителя)) (подпись) (расшифровка подписи)

Дата заполнения: «__» _____ 20__

Приложение 4
к административному регламенту предоставления муниципальной услуги «Выплата компенсации родительской платы за присмотр и уход за детьми в муниципальных образовательных организациях, находящихся на территории муниципального образования «Северодвинск» за счет средств местного бюджета», утвержденному постановлением Администрации Северодвинска от 24.01.2024 № 19-па

РЕШЕНИЕ

о предоставлении муниципальной услуги
«Предоставление родителям (законным представителям) льготы в виде снижения или освобождения от родительской платы за присмотр и уход в муниципальных образовательных организациях», находящихся на территории

(указывается субъект Российской Федерации и муниципальное образование)

Рассмотрев заявление о предоставлении муниципальной услуги «Предоставление родителям (законным представителям) льготы в виде снижения/освобождения (нужное подчеркнуть) от родительской платы за присмотр и уход в муниципальных образовательных организациях» от «__» _____ 20__ № _____

_____ (фамилия, имя, отчество (при наличии) заявителя полностью)

на основании _____
(наименование и реквизиты нормативного правового акта)
назначена льгота в виде снижения/освобождения (нужное подчеркнуть) от родительской платы, взимаемой с родителей (законных представителей) за присмотр и уход за ребенком:

_____ (фамилия, имя, отчество (при наличии) ребенка заявителя (полностью))
осваивающим образовательную программу дошкольного образования в Организации

_____ (наименование Организации)

_____ (должность руководителя (заместителя руководителя)) (подпись) (расшифровка подписи)

Дата заполнения: «__» _____ 20__

Приложение 5
к административному регламенту предоставления муниципальной услуги «Выплата компенсации родительской платы за присмотр и уход за детьми в муниципальных образовательных организациях, находящихся на территории муниципального образования «Северодвинск» за счет средств местного бюджета», утвержденному постановлением Администрации Северодвинска от 24.01.2024 № 19-па

РЕШЕНИЕ

об отказе в предоставлении муниципальной услуги
«Муниципальная компенсация родительской платы за присмотр и уход за детьми в образовательных организациях, реализующих образовательную программу дошкольного образования», находящегося на территории

(указывается субъект Российской Федерации и муниципальное образование)

Рассмотрев заявление о предоставлении муниципальной услуги «Муниципальная компенсация родительской платы за при-

смотр и уход за детьми в образовательных организациях, реализующих образовательную программу дошкольного образования» от «___» _____ 20___ № _____

от _____
(фамилия, имя, отчество (при наличии) заявителя полностью)

на основании _____
(наименование и реквизиты нормативного правового акта)

отказано в получении компенсации части платы, взимаемой с родителей (законных представителей) за присмотр и уход за ребенком:

_____ (фамилия, имя, отчество (при наличии) ребенка заявителя (полностью))
осваивающим образовательную программу дошкольного образования в Организации:

_____ (наименование Организации)
на основании _____

(перечислить пункты настоящего регламента)

Заявитель вправе повторно обратиться с заявлением о предоставлении муниципальной услуги «Муниципальная компенсация родительской платы за присмотр и уход за детьми в образовательных организациях, реализующих образовательную программу дошкольного образования» после устранения указанного основания, послужившего причиной отказа, в Организацию:

_____ (наименование Организации)

Решение об отказе в предоставлении муниципальной услуги «Муниципальная компенсация родительской платы за присмотр и уход за детьми в образовательных организациях, реализующих образовательную программу дошкольного образования» может быть обжаловано в досудебном (внесудебном) порядке в соответствии с законодательством Российской Федерации.

_____ (должность руководителя (заместителя руководителя))

(подпись) (расшифровка подписи)

Дата заполнения: «___» _____ 20___

Приложение 6

к административному регламенту предоставления муниципальной услуги «Выплата компенсации родительской платы за присмотр и уход за детьми в муниципальных образовательных организациях, находящихся на территории муниципального образования «Северодвинск» за счет средств местного бюджета», утвержденному постановлением Администрации Северодвинска от 24.01.2024 № 19-па

РЕШЕНИЕ

об отказе в предоставлении муниципальной услуги «Предоставление родителям (законным представителям) льготы в виде снижения или освобождения от родительской платы за присмотр и уход в муниципальных образовательных организациях»

_____ (указывается субъект Российской Федерации и муниципальное образование)

Рассмотрев заявление о предоставлении муниципальной услуги «Предоставление родителям (законным представителям) льготы в виде снижения или освобождения от родительской платы за присмотр и уход в муниципальных образовательных организациях» от «___» _____ 20___ № _____

от _____
(фамилия, имя, отчество (при наличии) заявителя полностью)

на основании _____
(наименование и реквизиты нормативного правового акта)

отказано в получении льготы в виде снижения/освобождения (нужное подчеркнуть) от родительской платы, взимаемой с родителей (законных представителей) за присмотр и уход за ребенком:

_____ (фамилия, имя, отчество (при наличии) ребенка заявителя (полностью))
осваивающим образовательную программу дошкольного образования в образовательной Организации:

_____ (наименование Организации)
на основании _____

(перечислить пункты настоящего регламента)

Заявитель вправе повторно обратиться с заявлением о предоставлении муниципальной услуги «Предоставление родителям (законным представителям) льготы в виде снижения или освобождения от родительской платы за присмотр и уход в му-

ниципальных образовательных организациях» после устранения указанного основания, послужившего причиной отказа, в образовательную Организацию:

_____ (наименование Организации)

Решение об отказе в предоставлении муниципальной услуги «Предоставление родителям (законным представителям) льготы в виде снижения или освобождения от родительской платы за присмотр и уход в муниципальных образовательных организациях» может быть обжаловано в досудебном (внесудебном) порядке в соответствии с законодательством Российской Федерации.

_____ (должность руководителя (заместителя руководителя)) (подпись)

(расшифровка подписи)

Дата заполнения: «___» _____ 20___

Приложение 7

к административному регламенту предоставления муниципальной услуги «Выплата компенсации родительской платы за присмотр и уход за детьми в муниципальных образовательных организациях, находящихся на территории муниципального образования «Северодвинск» за счет средств местного бюджета», утвержденному постановлением Администрации Северодвинска от 24.01.2024 № 19-па

ЗАЯВЛЕНИЕ

об исправлении технических ошибок в документах, выданных в результате предоставления муниципальной услуги «_____»

_____», находящегося на

территории

(указывается субъект Российской Федерации и муниципальное образование)

Прошу исправить технические ошибки (опечатки и ошибки) в документах, выданных в результате предоставления муниципальной услуги

«_____»:

(перечень документов, выданных заявителю в ходе предоставления муниципальной услуги)

По заявлению о предоставлении муниципальной услуги от «___» _____ 20___ № _____

(реквизиты заявления) (фамилия, имя,

отчество (при наличии) заявителя (полностью))

Технические ошибки (опечатки и ошибки), которые необходимо исправить, с указанием новой редакции: _____

Городской округ Архангельской области «Северодвинск»

ГЛАВА СЕВЕРОВДВИНСКА

ПОСТАНОВЛЕНИЕ

от 31.01.2024 № 6

г. Северодвинск Архангельской области

О ВВЕДЕНИИ РЕЖИМА ПОВЫШЕННОЙ ГОТОВНОСТИ И УСТАНОВЛЕНИИ МЕСТНОГО УРОВНЯ РЕАГИРОВАНИЯ ПО ЗАЩИТЕ НАСЕЛЕНИЯ И ТЕРРИТОРИИ ОТ ЧРЕЗВЫЧАЙНОЙ СИТУАЦИИ

В связи с возможным обрушением строительных конструкций многоквартирного дома № 5 по улице Гайдара, представляющим угрозу жизни и здоровью жильцов, а также лиц, находящихся на расстоянии менее 10 метров от периметра его наружных стен, руководствуясь Федеральным законом от 21.12.1994 № 68-ФЗ «О защите населения и территорий от чрезвычайных ситуаций природного и техногенного характера», статьей 15.1 Устава городского округа Архангельской области «Северодвинск» и решением Комиссии по предупреждению и ликвидации чрезвычайных ситуаций и обеспечению пожарной безопасности Северодвинска от 10.01.2024 № 1,

ПОСТАНОВЛЯЮ:

1. Ввести с 10.01.2024 режим повышенной готовности для органов управления и сил единой государственной системы предупреждения и ликвидации чрезвычайных ситуаций, осуществляющих свою деятельность на территории Северодвинска.

2. Установить с 10.01.2024 местный уровень реагирования по защите населения и территории от угрозы возникновения чрезвычайной ситуации.

3. Установить границы территории, на которой может возникнуть чрезвычайная ситуация: территория, непосредственно примыкающая к многоквартирному дому № 5 по улице Гайдара в городе Северодвинске Архангельской области, на расстоянии 10 метров по периметру.

4. На территории, указанной в пункте 3 настоящего постановления, установить дополнительные меры по защите населения и территории от чрезвычайной ситуации:

1) уведомить собственников жилых помещений о возможном обрушении строительных конструкций многоквартирного дома, представляющем угрозу жизни и здоровью жильцов;

2) исключить допуск и нахождение посторонних лиц, за исключением сил и средств, участвующих в выполнении мероприятий по предупреждению чрезвычайной ситуации;

3) не допускать подключение многоквартирного дома № 5 по улице Гайдара к системам отопления, газо-, электро-, водоснабжения и водоотведения.

5. Определить и. о. председателя Комитета жилищно-коммунального хозяйства, транспорта и связи Администрации Северодвинска должностным лицом, ответственным за проведение мероприятий по предупреждению чрезвычайной ситуации.

6. Должностному лицу, ответственному за проведение мероприятий по предупреждению чрезвычайной ситуации:

1) определить силы и средства, привлекаемые к проведению мероприятий по предупреждению чрезвычайной ситуации;

2) обеспечить безусловное исполнение решения Комиссии по предупреждению и ликвидации чрезвычайной ситуации и обеспечению пожарной безопасности Северодвинска от 10.01.2024 № 1.

7. Должностным лицам и органам Администрации Северодвинска, а также иным муниципальным учреждениям и муниципальным предприятиям неукоснительно руководствоваться решением Комиссии по предупреждению и ликвидации чрезвычайных ситуаций и обеспечению пожарной безопасности Северодвинска от 10.01.2024 № 1.

8. Отделу по связям со средствами массовой информации Администрации Северодвинска опубликовать (обнародовать) настоящее постановление в бюллетене нормативно-правовых актов муниципального образования «Северодвинск» «Вполне официально» и разместить в сетевом издании «Вполне официально» ([вполне-официально.рф](#)).

Глава Северодвинска И. В. Арсентьев

Городской округ Архангельской области «Северодвинск»
ГЛАВА СЕВЕРОВДВИНСКА
ПОСТАНОВЛЕНИЕ

от 01.02.2024 № 8
г. Северодвинск Архангельской области

ОБ ОТМЕНЕ РЕЖИМА ПОВЫШЕННОЙ ГОТОВНОСТИ И УСТАНОВЛЕНИИ МЕСТНОГО УРОВНЯ РЕАГИРОВАНИЯ ПО ЗАЩИТЕ НАСЕЛЕНИЯ И ТЕРРИТОРИИ ОТ ЧРЕЗВЫЧАЙНОЙ СИТУАЦИИ

В связи с устранением существующей угрозы нарушения условий безопасности жизнедеятельности людей в результате аварийной ситуации на сетях холодного водоснабжения в районе многоквартирного дома № 12 по улице Портовой в городе Северодвинске Архангельской области, руководствуясь Федеральным законом от 21.12.1994 № 68-ФЗ «О защите населения и территорий от чрезвычайных ситуаций природного и техногенного характера», пунктом 26 Положения о единой государственной системе предупреждения и ликвидации чрезвычайных ситуаций, утвержденного постановлением Правительства Российской Федерации от 30.12.2003 № 794 «О единой государственной системе предупреждения и ликвидации чрезвычайных ситуаций», статьей 15.1 Устава городского округа Архангельской области «Северодвинск»,

ПОСТАНОВЛЯЮ:

1. Отменить с 29.01.2024 режим повышенной готовности для органов управления и сил единой государственной систе-

мы предупреждения и ликвидации чрезвычайных ситуаций, осуществляющих свою деятельность на территории Северодвинска.

2. Признать утратившим силу постановление Главы Северодвинска от 08.12.2023 № 50 «О введении режима повышенной готовности и установлении местного уровня реагирования по защите населения и территории от чрезвычайной ситуации».

3. Отделу по связям со средствами массовой информации Администрации Северодвинска опубликовать (обнародовать) настоящее постановление в бюллетене нормативно-правовых актов муниципального образования «Северодвинск» «Вполне официально» и разместить в сетевом издании «Вполне официально» ([вполне-официально.рф](#)).

Глава Северодвинска И. В. Арсентьев

Городской округ Архангельской области «Северодвинск»
АДМИНИСТРАЦИЯ СЕВЕРОВДВИНСКА
ПОСТАНОВЛЕНИЕ

от 24.01.2024 № 14-па
г. Северодвинск Архангельской области

ОБ УСТАНОВЛЕНИИ РАЗМЕРА ПЛАТЫ ЗА СОДЕРЖАНИЕ ЖИЛОГО ПОМЕЩЕНИЯ, ВНЕСЕНИИ ИЗМЕНЕНИЙ В ОТДЕЛЬНЫЕ ПОСТАНОВЛЕНИЯ АДМИНИСТРАЦИИ СЕВЕРОВДВИНСКА И ПРИЗНАНИИ УТРАТИВШИМИ СИЛУ НЕКОТОРЫХ ПОСТАНОВЛЕНИЙ АДМИНИСТРАЦИИ СЕВЕРОВДВИНСКА

В соответствии со статьей 158 Жилищного кодекса Российской Федерации, руководствуясь решением Совета депутатов Северодвинска от 25.06.2009 № 67 «О полномочиях по установлению размера платы за пользование жилым помещением (платы за наем), платы за содержание жилого помещения», постановлением Администрации Северодвинска от 29.03.2019 № 106-па «Об утверждении Положения об установлении размера платы за содержание жилого помещения»,

ПОСТАНОВЛЯЕТ:

1. Установить размер платы за содержание жилого помещения для собственников жилых помещений, которые не приняли решение об установлении размера платы за содержание жилого помещения, и нанимателей жилых помещений по договорам социального найма и договорам найма жилых помещений муниципального жилищного фонда в многоквартирных домах муниципального образования «Северодвинск» согласно приложению к настоящему постановлению.

2. Признать утратившими силу:

постановление Администрации Северодвинска от 26.01.2021 № 19-па «Об установлении размера платы за содержание жилого помещения и о внесении изменений в отдельные постановления Администрации Северодвинска»;

пункт 3 постановления Администрации Северодвинска от 01.02.2022 № 31-па «Об установлении размера платы за содержание жилого помещения и о внесении изменений в отдельные постановления Администрации Северодвинска»;

пункт 5 постановления Администрации Северодвинска от 11.04.2022 № 157-па «Об установлении размера платы за содержание жилого помещения и о внесении изменений в отдельные постановления Администрации Северодвинска»;

постановление Администрации Северодвинска от 27.07.2022 № 314-па «О внесении изменения в постановление Администрации Северодвинска от 26.01.2021 № 19-па (в редакции от 11.07.2022) и признании утратившими силу отдельных постановлений Администрации Северодвинска».

3. Настоящее постановление вступает в силу с 01.02.2024.

4. Отделу по связям со средствами массовой информации Администрации Северодвинска опубликовать (обнародовать) настоящее постановление в бюллетене нормативно-правовых актов муниципального образования «Северодвинск» «Вполне официально» и разместить в сетевом издании «Вполне официально» ([вполне-официально.pdf](#)).

Глава Северодвинска И. В. Арсентьев

*Приложение
к постановлению Администрации Северодвинска
от 24.01.2024 № 14-па*

Размер платы за содержание жилого помещения для собственников жилых помещений и нанимателей жилых помещений по договорам социального найма и договорам найма жилых помещений муниципального жилищного фонда в многоквартирных домах муниципального образования «Северодвинск»

№ п/п	Адрес многоквартирного дома	Размер платы за содержание жилого помещения (рублей за 1 кв. метр занимаемой общей площади жилого помещения в месяц)	Наименование управляющей организации
1	2	3	4
1	Гагарина улица, д. 12	33,75	СМУП «Управляющая организация «Созидание»
2	Морской проспект, д. 33	29,83	СМУП «Управляющая организация «Созидание»

Примечание:

В размер платы за содержание жилого помещения не включены расходы на оплату коммунальных ресурсов, потребляемых при использовании и содержании общего имущества в многоквартирном доме. Размер указанных расходов определяется в соответствии с Жилищным кодексом Российской Федерации.

Городской округ Архангельской области «Северодвинск»
АДМИНИСТРАЦИЯ СЕВЕРОДВИНСКА
ПОСТАНОВЛЕНИЕ

*от 24.01.2024 № 15-па
г. Северодвинск Архангельской области*

**ОБ УСТАНОВЛЕНИИ РАЗМЕРА ПЛАТЫ
ЗА СОДЕРЖАНИЕ ЖИЛОГО ПОМЕЩЕНИЯ
И О ВНЕСЕНИИ ИЗМЕНЕНИЙ
В ОТДЕЛЬНЫЕ ПОСТАНОВЛЕНИЯ
АДМИНИСТРАЦИИ СЕВЕРОДВИНСКА**

В соответствии со статьей 156 Жилищного кодекса Российской Федерации, руководствуясь решением Совета депутатов Северодвинска от 25.06.2009 № 67 «О полномочиях по установлению размера платы за пользование жилым помещением (платы за наем), платы за содержание жилого помещения», постановлением Администрации Северодвинска от 29.03.2019 № 106-па «Об утверждении Положения об установлении размера платы за содержание жилого помещения», решением общего собрания собственников помещений в многоквартирном доме,

ПОСТАНОВЛЯЕТ:

1. Установить размер платы за содержание жилого помещения для нанимателей жилых помещений по договорам социального найма и договорам найма жилых помещений муниципального жилищного фонда в многоквартирном доме № 57 по ул. Первомайской в г. Северодвинске согласно приложению к настоящему постановлению.

2. Внести в приложение к постановлению Администрации Северодвинска от 27.04.2022 № 192-па «Об установлении раз-

мера платы за содержание жилого помещения и о признании утратившими силу отдельных постановлений Администрации Северодвинска» изменение, исключив пункт 11.

3. Внести в приложение к постановлению Администрации Северодвинска от 20.09.2021 № 331-па «Об установлении размера платы за содержание жилого помещения и о внесении изменений в отдельные постановления Администрации Северодвинска» (в редакции от 24.10.2023) изменение, исключив пункт 12.

4. Внести в приложение к постановлению Администрации Северодвинска от 21.06.2022 № 258-па «Об установлении размера платы за содержание жилого помещения и о внесении изменений в отдельные постановления Администрации Северодвинска» (в редакции от 04.12.2023) изменение, исключив пункт 16.

5. Внести в приложение к постановлению Администрации Северодвинска от 18.07.2022 № 300-па «Об установлении размера платы за содержание жилого помещения и о внесении изменений в постановление Администрации Северодвинска от 01.07.2021 № 255-па (в редакции от 03.08.2021)» (в редакции от 28.11.2023) изменение, исключив пункт 12.

6. Действие настоящего постановления распространяется на правоотношения, возникшие с 01.11.2023.

7. Отделу по связям со средствами массовой информации Администрации Северодвинска опубликовать (обнародовать) настоящее постановление в бюллетене нормативно-правовых актов муниципального образования «Северодвинск» «Вполне официально» и разместить в сетевом издании «Вполне официально» ([вполне-официально.pdf](#)).

Глава Северодвинска И. В. Арсентьев

*Приложение
к постановлению Администрации Северодвинска
от 24.01.2024 № 15-па*

Размер платы за содержание жилого помещения для нанимателей жилых помещений по договорам социального найма и договорам найма жилых помещений муниципального жилищного фонда в многоквартирном доме в г. Северодвинске

№ п/п	Адрес многоквартирного дома	Размер платы за содержание жилого помещения (рублей за 1 кв. метр занимаемой общей площади жилого помещения в месяц)	Основание (протокол общего собрания собственников помещений в многоквартирном доме (дата и номер), договор управления)	Наименование управляющей организации
1	2	3	4	5
1	Первомайская улица, д. 57	30,55	Протокол от 21.09.2023 № 1-ПЕРВ57-2023	ООО «Феникс»

Примечание:

В размер платы за содержание жилого помещения не включены расходы на оплату коммунальных ресурсов, потребляемых при использовании и содержании общего имущества в многоквартирном доме. Размер указанных расходов определяется в соответствии с Жилищным кодексом Российской Федерации.

Городской округ Архангельской области «Северодвинск»
АДМИНИСТРАЦИЯ СЕВЕРОДВИНСКА
ПОСТАНОВЛЕНИЕ

*от 24.01.2024 № 16-па
г. Северодвинск Архангельской области*

**О ВНЕСЕНИИ ИЗМЕНЕНИЯ В ПРИЛОЖЕНИЕ
К ПОСТАНОВЛЕНИЮ АДМИНИСТРАЦИИ
СЕВЕРОДВИНСКА
ОТ 18.01.2022 № 9-ПА**

В соответствии со статьей 156 Жилищного кодекса Российской Федерации, руководствуясь решением Совета де-

путатов Северодвинска от 25.06.2009 № 67 «О полномочиях по установлению размера платы за пользование жилым помещением (платы за наем), платы за содержание жилого помещения», постановлением Администрации Северодвинска от 29.03.2019 № 106-па «Об утверждении Положения об установлении размера платы за содержание жилого помещения», на основании договора управления многоквартирным домом № 6 по ул. Водогон в г. Северодвинске от 12.01.2022 № ЖКХ 22-П/005

ПОСТАНОВЛЯЕТ:

1. Внести в приложение к постановлению Администрации Северодвинска от 18.01.2022 № 9-па «Об установлении размера платы за содержание жилого помещения в многоквартирном доме № 6 по ул. Водогон в г. Северодвинске» (в редакции от 30.01.2023) изменение, изложив его в прилагаемой редакции.

2. Настоящее постановление вступает в силу с 01.02.2024.

3. Отделу по связям со средствами массовой информации Администрации Северодвинска опубликовать (обнародовать) настоящее постановление в бюллетене нормативно-правовых актов муниципального образования «Северодвинск» «Вполне официально» и разместить в сетевом издании «Вполне официально» ([вполне-официально.рф](http://vpolne-ofitsialno.rf)).

Глава Северодвинска И. В. Арсентьев

*Приложение
к постановлению
Администрации Северодвинска
от 18.01.2022 № 9-па
(в редакции от 24.01.2024 № 16-па)*

Размер платы за содержание жилого помещения для собственников жилых помещений, которые не приняли решение о выборе способа управления многоквартирным домом, нанимателей жилых помещений по договорам социального найма и договорам найма жилых помещений муниципального жилищного фонда в многоквартирном доме № 6 по ул. Водогон в городе Северодвинске

№ п/п	Адрес многоквартирного дома	Размер платы за содержание жилого помещения (рублей за 1 кв. метр занимаемой общей площади жилого помещения в месяц)	Наименование управляющей организации
1	2	3	4
1	Водогон улица, д. 6	16,39	МПЖРЭП Северодвинска

Примечание:

В размер платы за содержание жилого помещения не включены расходы на оплату коммунальных ресурсов, потребляемых при использовании и содержании общего имущества в многоквартирном доме. Размер указанных расходов определяется в соответствии с Жилищным кодексом Российской Федерации.

Городской округ Архангельской области «Северодвинск»
АДМИНИСТРАЦИЯ СЕВЕРОДВИНСКА
ПОСТАНОВЛЕНИЕ

*от 24.01.2024 № 17-па
г. Северодвинск Архангельской области*

ОБ УСТАНОВЛЕНИИ РАЗМЕРА ПЛАТЫ ЗА СОДЕРЖАНИЕ ЖИЛОГО ПОМЕЩЕНИЯ В МНОГОКВАРТИРНОМ ДОМЕ № 89 ПО ПРОСП. МОРСКОМУ В Г. СЕВЕРОДВИНСКЕ

В соответствии со статьей 156 Жилищного кодекса Российской Федерации, руководствуясь решением Совета депутатов Северодвинска от 25.06.2009 № 67 «О полномочиях по установлению размера платы за пользование жилым помещением (платы за наем), платы за содержание жилого помещения», постановлением Администрации Северодвинска от 29.03.2019 № 106-па «Об утверждении Положения об установлении размера платы за содержание жилого помещения», решением общего собрания собственников помещений в многоквартирном доме,

ска от 29.03.2019 № 106-па «Об утверждении Положения об установлении размера платы за содержание жилого помещения», решением общего собрания собственников помещений в многоквартирном доме,

ПОСТАНОВЛЯЕТ:

1. Установить размер платы за содержание жилого помещения для нанимателей жилых помещений по договорам социального найма и договорам найма жилых помещений муниципального жилищного фонда в многоквартирном доме № 89 по просп. Морскому в г. Северодвинске согласно приложению к настоящему постановлению.

2. Действие настоящего постановления распространяется на правоотношения, возникшие с 01.01.2024.

3. Отделу по связям со средствами массовой информации Администрации Северодвинска опубликовать (обнародовать) настоящее постановление в бюллетене нормативно-правовых актов муниципального образования «Северодвинск» «Вполне официально» и разместить в сетевом издании «Вполне официально» ([вполне-официально.рф](http://vpolne-ofitsialno.rf)).

Глава Северодвинска И. В. Арсентьев

*Приложение
к постановлению
Администрации Северодвинска
от 24.01.2024 № 17-па*

Размер платы за содержание жилого помещения для нанимателей жилых помещений по договорам социального найма и договорам найма жилых помещений муниципального жилищного фонда в многоквартирном доме № 89 по просп. Морскому в г. Северодвинске

№ п/п	Адрес многоквартирного дома	Размер платы за содержание жилого помещения (рублей за 1 кв. метр занимаемой общей площади жилого помещения в месяц)	Основание (протокол общего собрания собственников помещений в многоквартирном доме (дата и номер), договор управления)	Наименование товарищества собственников жилья
1	2	3	4	5
1	Морской проспект, д. 89	42,26	Протокол № 16-ОЗГ от 05.05.2023	ТСЖ «Морской 89»

Примечание:

В размер платы за содержание жилого помещения не включены расходы на оплату коммунальных ресурсов, потребляемых при использовании и содержании общего имущества в многоквартирном доме. Размер указанных расходов определяется в соответствии с Жилищным кодексом Российской Федерации.

Городской округ Архангельской области «Северодвинск»
АДМИНИСТРАЦИЯ СЕВЕРОДВИНСКА
ПОСТАНОВЛЕНИЕ

*от 24.01.2024 № 18-па
г. Северодвинск Архангельской области*

О ВНЕСЕНИИ ИЗМЕНЕНИЯ В ПРИЛОЖЕНИЕ К ПОСТАНОВЛЕНИЮ АДМИНИСТРАЦИИ СЕВЕРОДВИНСКА ОТ 04.07.2022 № 286-ПА (В РЕДАКЦИИ ОТ 28.12.2023)

В связи со сменой управляющей организации в многоквартирном доме № 40 по просп. Морскому в г. Северодвинске

ПОСТАНОВЛЯЕТ:

1. Внести в приложение к постановлению Администрации Северодвинска от 04.07.2022 № 286-па «Об установлении раз-

мера платы за содержание жилого помещения и о внесении изменений в постановление Администрации Северодвинска от 17.06.2021 № 227-па (в редакции от 21.06.2022)» (в редакции от 28.12.2023) изменение, изложив строку 57 таблицы «Размер платы за содержание жилого помещения для нанимателей жилых помещений по договорам социального найма и договорам найма жилых помещений муниципального жилищного фонда в многоквартирных домах муниципального образования «Северодвинск» в следующей редакции:

57	Морской проспект, д. 40	32,44	Протокол № 1 - М 4 0 - 2023	30.08.2023	ООО «УК ПЖТ»
----	-------------------------	-------	-----------------------------	------------	--------------

2. Действие настоящего постановления распространяется на правоотношения, возникшие с 01.10.2023.
3. Отделу по связям со средствами массовой информации Администрации Северодвинска опубликовать (обнародовать) настоящее постановление в бюллетене нормативно-правовых актов муниципального образования «Северодвинск» «Вполне официально» и разместить в сетевом издании «Вполне официально» ([вполне-официально.pdf](#)).

Глава Северодвинска И. В. Арсентьев

Городской округ Архангельской области «Северодвинск»
АДМИНИСТРАЦИЯ СЕВЕРОВДВИНСКА
ПОСТАНОВЛЕНИЕ

от 25.01.2024 № 32-па
г. Северодвинск Архангельской области

**ОБ ОБЕСПЕЧЕНИИ В 2024–2026 ГОДАХ
РАВНОЙ ДОСТУПНОСТИ УСЛУГ
ОБЩЕСТВЕННОГО ТРАНСПОРТА
ДЛЯ ОТДЕЛЬНЫХ КАТЕГОРИЙ ГРАЖДАН**

В соответствии с законом Архангельской области от 15.12.2023 № 39-4-ОЗ «Об областном бюджете на 2024 год и на плановый период 2025 и 2026 годов»

ПОСТАНОВЛЯЕТ:

1. Обеспечить в 2024–2026 годах равную доступность услуг общественного транспорта на территории городского округа Архангельской области «Северодвинск» для категорий граждан, установленных статьями 2 и 4 Федерального закона от 12.01.1995 № 5-ФЗ «О ветеранах», путем предоставления права бесплатного проезда в общественном транспорте на территории городского округа Архангельской области «Северодвинск» во внутримunicipальном сообщении.

2. Установить что:

обеспечение равной доступности услуг общественного транспорта для отдельных категорий граждан, указанных в пункте 1 настоящего постановления, осуществляется в порядке, установленном Администрацией Северодвинска;

финансовое обеспечение расходных обязательств, связанных с реализацией настоящего постановления, осуществляется за счет иных межбюджетных трансфертов, предоставляемых из областного бюджета на обеспечение равной доступности услуг общественного транспорта для категорий граждан, установленных статьями 2 и 4 Федерального закона от 12.01.1995 № 5-ФЗ «О ветеранах».

3. Признать утратившим силу постановление Администрации Северодвинска от 19.01.2023 № 15-па «Об обеспечении в 2023–2025 годах равной доступности услуг общественного транспорта для отдельных категорий граждан».

4. Действие настоящего постановления распространяется на правоотношения, возникшие с 01.01.2024.

5. Отделу по связям со средствами массовой информации Администрации Северодвинска опубликовать (обнародовать)

настоящее постановление в бюллетене нормативно-правовых актов муниципального образования «Северодвинск» «Вполне официально» и разместить в сетевом издании «Вполне официально» ([вполне-официально.pdf](#)).

Глава Северодвинска И. В. Арсентьев

Городской округ Архангельской области «Северодвинск»
АДМИНИСТРАЦИЯ СЕВЕРОВДВИНСКА
ПОСТАНОВЛЕНИЕ

от 25.01.2024 № 33-па
г. Северодвинск Архангельской области

**О ВНЕСЕНИИ ИЗМЕНЕНИЯ В ПРИЛОЖЕНИЕ
К ПОСТАНОВЛЕНИЮ АДМИНИСТРАЦИИ
СЕВЕРОВДВИНСКА ОТ 25.01.2022 № 15-ПА
(В РЕДАКЦИИ ОТ 30.01.2023)**

В соответствии со статьей 156 Жилищного кодекса Российской Федерации, руководствуясь решением Совета депутатов Северодвинска от 25.06.2009 № 67 «О полномочиях по установлению размера платы за пользование жилым помещением (платы за наем), платы за содержание жилого помещения», постановлением Администрации Северодвинска от 29.03.2019 № 106-па «Об утверждении Положения об установлении размера платы за содержание жилого помещения», на основании договора управления общежитием № 9А по ул. Советской в г. Северодвинске от 12.01.2022 № ЖКХ 22-П/006

ПОСТАНОВЛЯЕТ:

1. Внести в приложение к постановлению Администрации Северодвинска от 25.01.2022 № 15-па «Об установлении размера платы за содержание жилого помещения в общежитии № 9А по ул. Советская в г. Северодвинске» (в редакции от 30.01.2023) изменение, изложив его в прилагаемой редакции.

2. Настоящее постановление вступает в силу с 01.02.2024.

3. Отделу по связям со средствами массовой информации Администрации Северодвинска опубликовать (обнародовать) настоящее постановление в бюллетене нормативно-правовых актов муниципального образования «Северодвинск» «Вполне официально» и разместить в сетевом издании «Вполне официально» ([вполне-официально.pdf](#)).

Глава Северодвинска И. В. Арсентьев

Приложение
к постановлению
Администрации Северодвинска
от 25.01.2022 № 15-па
(в редакции от 25.01.2024 № 33-па)

Размер платы за содержание жилого помещения в общежитии № 9А по ул. Советской в г. Северодвинске

№ п/п	Адрес многоквартирного дома	Размер платы за содержание жилого помещения (рублей за 1 кв. метр занимаемой общей площади комнат в месяц)	Наименование управляющей организации
1	2	3	4
1	Советская улица, д. 9А	134,71	СМУП «ЖКХ»

Примечание:

В размер платы за содержание жилого помещения не включены расходы на оплату коммунальных ресурсов, потребляемых при использовании и содержании общего имущества в многоквартирном доме. Размер указанных расходов определяется в соответствии с Жилищным кодексом Российской Федерации.